

## 이용자편

1달 전에 다녀온 여행지의  
호텔 추천 광고가 뜨다?!



「온라인 맞춤형 광고 개인정보보호 가이드라인」

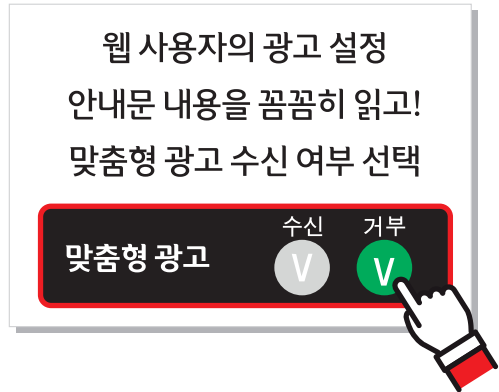
# 온라인 맞춤형 광고, 수신 여부를 설정하세요!!!

### 방법 01 온라인 맞춤형 광고 화면에서!

1 광고 속 표지 ⓘ ▶ 를 클릭하세요!



2 맞춤형 광고 수신/거부 버튼을 클릭하세요.



### 방법 02 스마트폰에서!

#### 안드로이드폰



1 '설정' 앱 터치 2 'Google 설정' 터치



#### 아이폰



1 '설정' 앱 터치 2 '개인정보보호' 터치




### 방법 03 웹브라우저에서 '링크된 사이트 쿠키' (IE) 또는 '타사 쿠키' (Chrome) 차단!

자세한 사항은 「온라인 맞춤형 광고 개인정보보호 가이드라인」 ([www.kcc.go.kr](http://www.kcc.go.kr))을 참조해주세요.

## 사업자편

온라인 맞춤형 광고,  
어떻게 보내야 할까요?

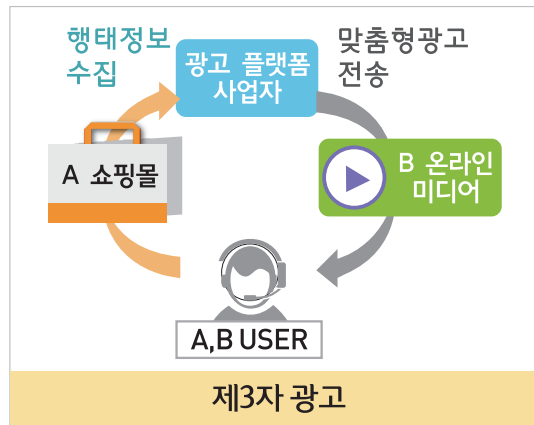


「온라인 맞춤형 광고 개인정보보호 가이드라인」

# 행태정보, 수집 · 이용 사실을 알려주세요!!!

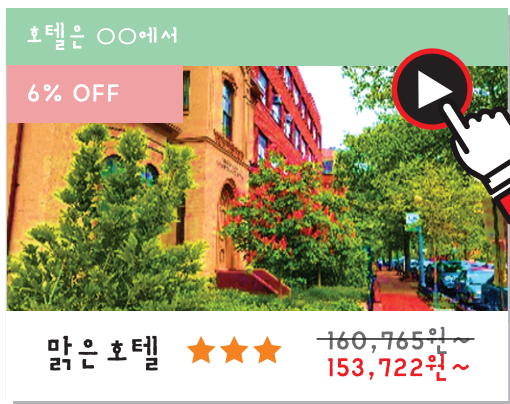
**적용대상** 온라인 맞춤형 광고 사업자, 온라인 광고 매체 사업자

**광고 사업자인?** 자사 또는 타사의 웹사이트, 앱 등을 통해 행태정보를 수집하고, 광고를 전송하는 사업자



**매체 사업자인?** 자사 웹사이트, 앱 등을 통한 행태정보 수집 또는 광고 전송을 허용하는 사업자

**안내사항** 행태정보 수집 · 이용 사실 및 통제권 보장 방법



① 온라인 행태정보 수집·처리 사업자	○○○ 광고 컴퍼니 (○○○ 앱)
② 수집하는 온라인 행태정보의 항목	- 웹사이트 방문 이력, 앱 사용 이력, 검색 이력
③ 온라인 행태정보 수집 방법	- 사이트 방문 및 앱 실행 시 자동 수집·전송
④ 온라인 행태정보 수집 목적	- 사용자 관심 기반의 맞춤형 광고 제공
⑤ 온라인 행태정보 보유·이용 기간 및 이후 정보처리 방법	- 웹사이트 방문 정보 ○○일 - 애플리케이션 이용 정보 ○○일
⑥ 이용자 통제권 행사 방법	1. 이용자 맞춤형 광고 설정 수신 <input checked="" type="checkbox"/> 거부 <input checked="" type="checkbox"/> 2. 기타 방법 - 웹 브라우저, 스마트폰, 관련 협회 링크
⑦ 이용자 피해구제 방법	담당자, 전화, E-MAIL

① 온라인 맞춤형 광고화면에 안내표지 등을 넣어주세요.

② 표지 클릭 시 별도의 안내페이지로 연결되게 해주세요.

③ 안내 페이지에서 온라인 맞춤형 광고에 대한 정보를 상세히 안내해주세요.

행태정보는 필요한 범위 내에서 최소한으로! 수집하고, 민감한 정보는 수집하지 않도록 합니다.  
행태정보를 개인 식별정보와 결합하여 사용하는 경우, 반드시 이용자에게 사전 동의를 획득해야 합니다.

자세한 사항은 「온라인 맞춤형 광고 개인정보보호 가이드라인」 ([www.kcc.go.kr](http://www.kcc.go.kr))을 참조해주세요.