

발간등록번호

11-1570100-000009-10

2018년도

방송사업자 재산상황 공표집

2019.6.



방송사업자 재산상황 공표

방송법 제98조의2에 의거 51개 지상파방송사업자, 93개 종합유선방송사업자, 1개 위성방송사업자, 3개 인터넷 멀티미디어 방송 제공사업자, 161개 방송채널사용사업자, 42개 인터넷 멀티미디어 방송 콘텐츠사업자 및 3개 지상파 이동멀티미디어방송사업자 등 354개 방송사업자의 2018년도 재산상황을 공표함.

2019년 6월

방 송 통 신 위 원 회

일 러 두 기

「2018년도 방송사업자 재산상황 공표집」은 각 방송사업자 및 인터넷 멀티미디어 방송사업자가 “방송사업자 회계처리 및 보고에 관한 지침(방통위 훈령 제223호)”에 따라 작성하여 제출한 재산상황 자료에 기초한 것입니다.

- 재산상황 공표대상에 포함된 모든 값은 방송사업자가 제출한 자료의 정확성 또는 완전성에 크게 의존하고 있는 바, 동 자료의 미비에 따른 내재적인 한계점이 있으므로 본 공표집의 이용 시에는 이러한 한계점을 충분히 고려하여야 하며, 재산상황 공표 이외의 다른 목적으로 이용되어서는 안됩니다.
- 폐업 등으로 인한 공표 대상 사업자 변경, 방송법 개정에 따른 신규 공표 대상 사업자 추가 등으로 인하여 「2017년도 방송사업자 재산상황 공표집」과 「2018년도 방송사업자 재산상황 공표집」의 2017년도 재산상황 값이 일부 다를 수 있습니다.
- 당해연도에 발표한 재산상황 자료에 근거하여 다년도 시계열 분석을 실시하였습니다. (예: 2017년도 재산상황 값은 2017년도 공표집 활용)
- 한국방송공사와 한국교육방송공사는 방송법 제59조 및 한국교육방송공사법 제23조에 따라 최종 국회 승인 절차를 거쳐 재산상황 내용이 일부 변경될 수 있습니다.
- 방송법 개정에 따라 재산상황 공표대상에 포함된 인터넷 멀티미디어 방송사업자의 경우 2014년부터 분석 대상에 포함하였습니다.
- 각 사업자의 영업손익, 재무현황 등에는 방송사업 이외 사업에서 발생하는 손익 및 자산, 부채, 자본이 포함되어 있습니다.
- 모든 값은 반올림 처리하는 것을 원칙으로 하였으며 이 과정에서 합계와 세부항목의 값 사이에 단수 차이가 발생할 수 있습니다.

목 차

I. 2018 회계연도 방송사업자 재산상황 요약	1
II. 지상파방송사업자 재산상황	39
III. 종합유선방송사업자 재산상황	93
IV. 위성방송사업자 재산상황	191
V. 인터넷 멀티미디어 방송 제공사업자 재산상황	195
VI. 방송채널사용사업자 재산상황	201
VII. 인터넷 멀티미디어 방송 콘텐츠사업자 재산상황	369
VIII. 지상파이동멀티미디어방송사업자 재산상황	415

I. 2018 회계연도 방송사업자 재산상황 요약

2018 회계연도 방송사업자 재산상황 요약

I 개요

- 공표대상 : '18년말 현재 재산상황 자료를 제출한 354개 사업자
- 공표내용 : 방송사업자별 재무상태표(자산, 부채, 자본) 및 손익계산서(매출, 비용, 이익)

< 재산상황 공표대상 사업자수 ('18년말 현재) >

지상파	유료방송사 (SO, 위성, IPTV)	방송채널 (PP)	IPTV콘텐츠 (CP)	지상파DMB	계
51개	97개	161개	42개	3개	354개

- ※ 공동체라디오방송사업자(7개)는 지상파방송사업자에 포함
- ※ 지상파와 지상파DMB를 겸업하는 15개 사업자 및 지상파와 PP를 겸업하는 9개 사업자는 지상파로(지상파계열 PP사업자는 PP로 분류), 지상파DMB와 PP를 겸업하는 2개 사업자는 지상파DMB로 분류
- ※ 방송사업매출액이 1억원 미만인 신고·등록 사업자는 제출 대상에서 제외
- ※ 방송법 제98조의2에 따라 '15년도 재산상황 공표부터 방송사업자 재산상황에 인터넷 멀티미디어 방송사업자를 포함

II 재무현황

- '18년말 방송사업자의 전체 자산은 77조 68억원이며, 부채는 32조 9,457억원이고, 자본은 44조 611억원

(단위 : 억원)

구분	자산			부채			자본		
	17년	18년	증감	17년	18년	증감	17년	18년	증감
지상파	74,327	71,108	-3,219	17,194	15,849	-1,345	57,133	55,259	-1,874
종합유선(SO)	57,616	58,049	434	21,641	19,682	-1,960	35,974	38,368	2,393
위성방송	7,748	7,978	230	1,986	1,389	-598	5,762	6,589	827
IPTV	390,855	442,325	51,470	213,013	230,408	17,395	177,842	211,917	34,075
방송채널(PP)	149,114	166,958	17,845	44,452	53,511	9,059	104,662	113,448	8,786
IPTV콘텐츠(CP)	242,854	23,461	-219,393	109,765	8,580	-101,185	133,089	14,881	-118,208
지상파DMB	193	188	-5	51	38	-12	142	150	8
합계	922,707	770,068	-152,639	408,102	329,457	-78,646	514,605	440,611	-73,994

- ※ '18년 6월 1일, 롯데쇼핑(주)이 롯데컬처웍스(주)와 분할되어 방송사업자(CP)에서 제외된 영향으로 '17년 대비 자산과 자본·부채가 대폭 감소

Ⅲ '18년 방송시장 분석

1. 전체 방송시장

가. 시장규모

- (방송매출) '18년도 지상파, 종합유선(SO) 및 방송채널(PP) 등 전체 방송사업매출은 '17년에 비해 7,937억원(4.8%) 증가한 17조 3,039억원
- 지상파, IPTV, PP 및 CP의 방송사업매출은 증가한 반면 위성, 지상파 DMB 및 SO는 감소
- 전체 방송시장은 '09년 이후 10년간 평균 7.7% 성장하였는데 이 중 IPTV, 위성, PP는 각각 23.3%, 5.2%, 8.4% 성장한 반면 지상파는 1.7%로 상대적으로 낮은 성장 기록

< 매체별 방송사업매출 현황('09년~'18년) >

(단위 : 억원)

구분	09년	10년	11년	12년	13년	14년	15년	16년	17년	18년	'17년 대비 '18년		'09~'18 CAGR*
											증감액	증감률	
지상파	32,564	36,497	39,145	39,572	38,963	40,049	41,007	39,987	36,837	37,965	1,127	3.1%	1.7%
SO	18,047	19,285	21,169	23,163	23,792	23,462	22,590	21,692	21,307	20,898	-409	-1.9%	1.6%
위성	3,503	3,515	3,739	4,993	5,457	5,532	5,496	5,656	5,754	5,551	-203	-3.5%	5.2%
IPTV	-	-	-	-	-	14,872	19,088	24,277	29,251	34,358	5,107	17.5%	23.3%
PP	33,004	39,602	47,177	55,480	60,756	63,067	62,224	63,801	66,396	68,402	2,006	3.0%	8.4%
홈쇼핑	19,140	21,616	25,748	30,288	34,145	34,728	32,506	34,264	35,337	39,514	4,177	11.8%	8.4%
일반	13,864	17,986	21,428	25,192	26,611	28,340	29,719	29,537	31,059	28,888	-2,171	-7.0%	8.5%
CP	-	-	-	-	-	613	2,655	3,482	5,442	5,761	319	5.9%	75.1%
지상파DMB	110	145	169	116	95	104	108	103	114	104	-10	-8.9%	-0.6%
위성DMB	1,334	1,214	954	189	-	-	-	-	-	-	-	0.0%	0.0%
계	88,563	100,258	112,351	123,512	129,063	147,700	153,168	158,998	165,102	173,039	7,937	4.8%	7.7%

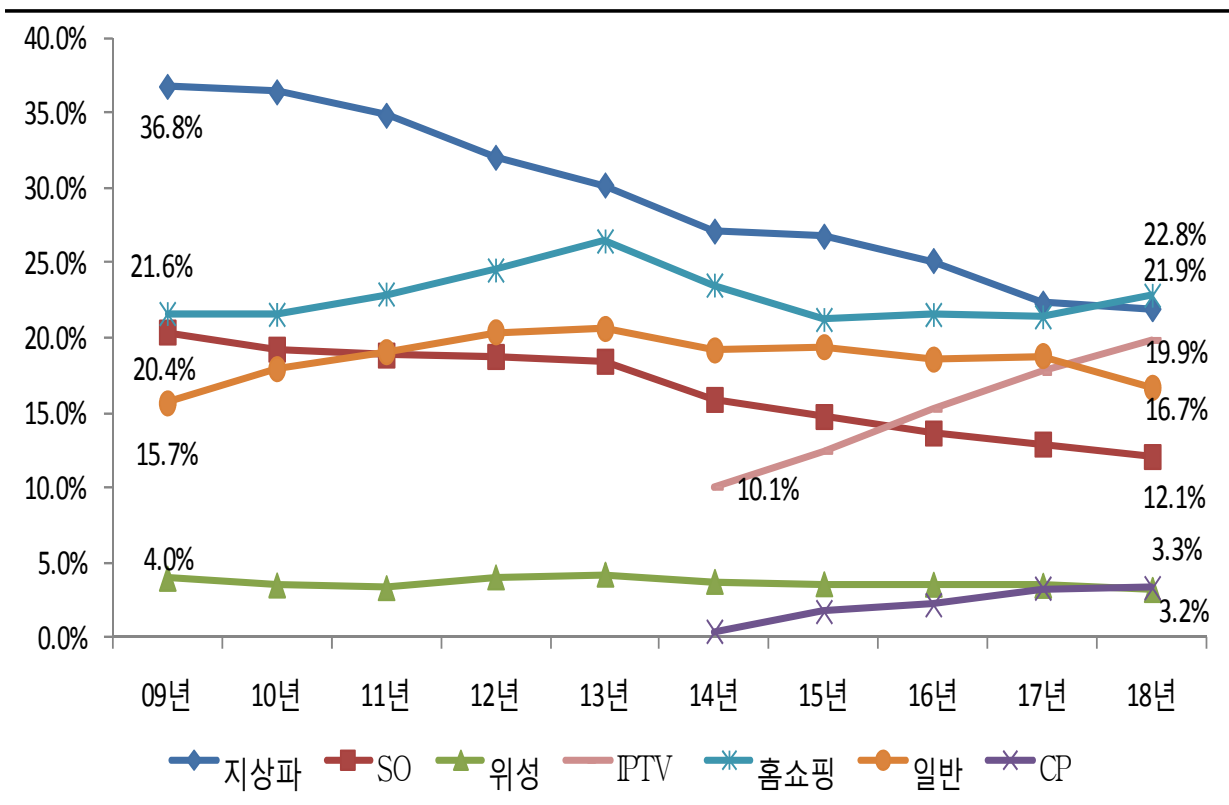
* CAGR(Compound Annual Growth Rate) : 연평균성장률

※ 홈쇼핑PP의 방송매출 증가는 씨제이이앤엠(주)가 (주)씨제이오쇼핑과의 합병 이후에 일반PP에서 홈쇼핑PP로 분류된 것에 기인하며, 홈쇼핑PP의 홈쇼핑방송매출은 '17년에 비해 감소

○ (점유율) '09년 이후 **홈쇼핑PP**('09년 21.6%→'18년 22.8%), **일반PP**(15.7%→16.7%)의 방송매출 점유율은 증가

- SO(20.4%→12.1%) 및 지상파(36.8%→21.9%)의 점유율은 감소하였으며, IPTV('14년 10.1%→'18년 19.9%)의 점유율은 증가

< 매체별 방송사업매출 점유율 변동 추이('09년~'18년) >



○ (영업손익) 전체 방송사업자의 **영업이익**(방송사업 이외의 사업 포함)은 '17년 대비 1조 56억원(26.3%) 감소한 2조 8,243억원

- '17년 대비 지상파(1,870억원), SO(380억원), 위성(110억원), IPTV(442억원), PP(3,151억원), CP(4,099억원) 및 지상파DMB(5억원)의 모든 방송사업자 군(群)의 영업이익 감소

< 매체별 영업손익 현황('09년~'18년) >

(단위 : 억원)

구분	09년	10년	11년	12년	13년	14년	15년	16년	17년	18년	'17년 대비 '18년	
											증감액	증감률
지상파	17	827	1,292	262	60	-807	888	410	-368	-2,237	-1,870	적자지속
SO	4,343	4,361	5,640	6,278	4,961	4,535	4,056	3,006	3,486	3,105	-380	-10.9%
위성	322	373	403	674	993	779	978	781	743	633	-110	-14.8%
IPTV	-	-	-	-	-	-683	15,739	18,971	19,237	18,795	-442	-2.3%
PP	7,625	7,599	6,612	5,222	6,846	6,922	6,880	6,671	9,520	6,369	-3,151	-33.1%
홈쇼핑	3,641	4,928	5,221	6,448	7,675	7,199	5,111	5,858	7,005	6,675	-330	-4.7%
일반	3,984	2,671	1,391	-1,226	-829	-277	1,769	813	2,515	-306	-2,820	적자전환
CP	-	-	-	-	-	315	592	514	5,664	1,565	-4,099	-72.4%
지상파DMB	-134	-80	-9	-19	-33	-40	-17	-9	17	12	-5	-28.6%
위성DMB	83	601	526	173	-	-	-	-	-	-	-	-
계	12,255	13,681	14,464	12,590	12,826	11,021	29,116	30,344	38,298	28,243	-10,056	-26.3%

※ 사업자 영업손익에는 방송사업 이외의 사업에 해당하는 수익 및 비용이 포함

- (GDP 대비 비율) GDP 대비 방송매출이 차지하는 비중은 0.91%로 IPTV와 CP 방송매출이 포함된 '14년 이후 큰 변화가 없으며, GDP 대비 방송광고매출의 비중은 0.17%로 방송광고시장 침체의 영향으로 인해 '11년 이후 감소 추세

< GDP 대비 방송 및 광고매출 비율('09년~'18년) >

(단위 : 조원)

구분	09년	10년	11년	12년	13년	14년	15년	16년	17년	18년
GDP(명목)	1,205.0	1,322.6	1,388.9	1,440.1	1,500.8	1,562.9	1,658.0	1,740.8	1,835.7	1,893.5
방송매출	8.9	10.0	11.2	12.4	12.9	14.8	15.3	15.9	16.5	17.3
	0.73%	0.76%	0.81%	0.86%	0.86%	0.95%	0.92%	0.91%	0.90%	0.91%
방송광고매출	2.8	3.3	3.7	3.6	3.5	3.3	3.5	3.2	3.2	3.2
	0.23%	0.25%	0.27%	0.25%	0.23%	0.21%	0.21%	0.19%	0.17%	0.17%

* 출처 : 한국은행 경제통계시스템

나. 주요 수익원별 매출

- (매출 구성) 전체 방송매출 중 홈쇼핑방송매출이 20.2%, 광고매출이 18.7%, 지상파와 유료방송사의 수신료매출이 23.3%를 차지
- '17년 대비 홈쇼핑방송매출과 광고매출의 비중이 감소하고, 프로그램 판매매출 및 홈쇼핑송출수수료매출 등이 차지하는 비중은 증가

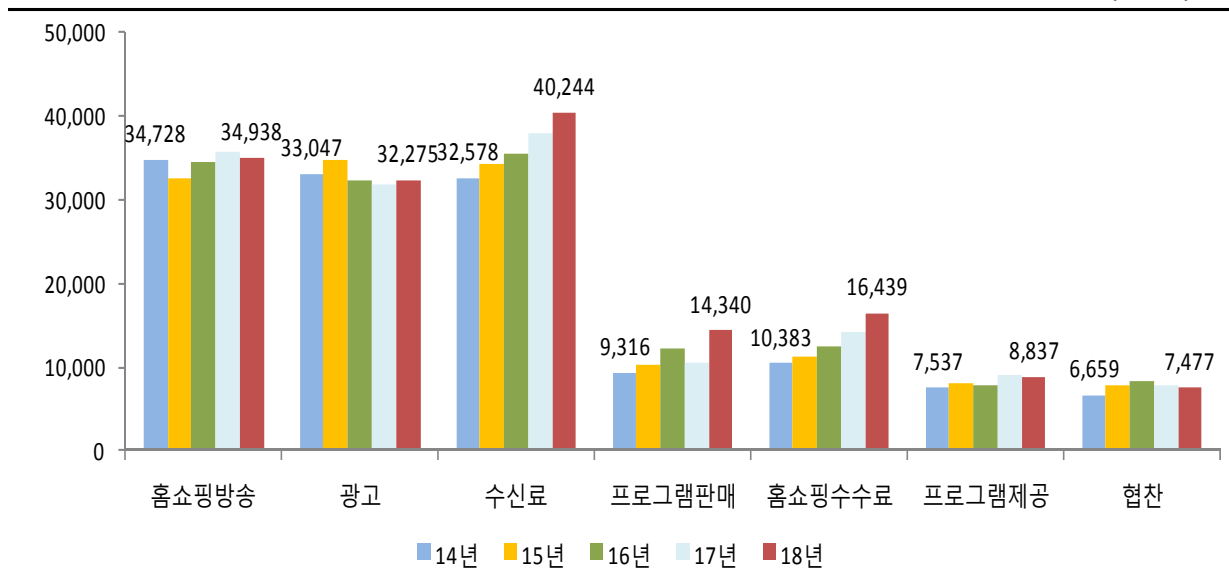
< 주요 수익원별 변화 추이('14년~'18년) >

(단위 : 억원)

구분	14년		15년		16년		17년		18년	
	매출	점유율	매출	점유율	매출	점유율	매출	점유율	매출	점유율
방송사업매출	147,700	100.0%	153,168	100.0%	158,998	100.0%	165,102	100.0%	173,039	100.0%
①홈쇼핑방송	34,728	23.5%	32,504	21.2%	34,410	21.6%	35,669	21.6%	34,938	20.2%
②광고	33,047	22.4%	34,736	22.7%	32,225	20.3%	31,663	19.2%	32,275	18.7%
③방송수신료	32,578	22.1%	34,317	22.4%	35,479	22.3%	37,912	23.0%	40,244	23.3%
④프로그램판매	9,316	6.3%	10,263	6.7%	12,130	7.6%	10,487	6.4%	14,340	8.3%
⑤홈쇼핑송출수수료	10,383	7.0%	11,347	7.4%	12,561	7.9%	14,093	8.5%	16,439	9.5%
⑥프로그램제공	7,537	5.1%	8,039	5.2%	7,925	5.0%	9,025	5.5%	8,837	5.1%
⑦협찬	6,659	4.5%	7,748	5.1%	8,217	5.2%	7,916	4.8%	7,477	4.3%
⑧단말장치대여	4,162	2.8%	4,835	3.2%	5,808	3.7%	5,878	3.6%	6,544	3.8%
⑨재송신	1,551	1.1%	1,520	1.0%	2,298	1.4%	2,539	1.5%	3,184	1.8%
⑩기타	7,739	5.2%	7,860	5.1%	7,946	5.0%	9,921	6.0%	8,761	5.1%

< 주요 수익원별 변화 추이('14년~'18년) >

(단위 : 억원)



○ 지상파, SO 및 PP 등 매체별 전년대비 주요 변동내역을 살펴보면

- **(지상파)** 광고매출 1,115억원(△7.9%) 및 협찬매출 370억원(△9.1%) 감소한 반면, 프로그램판매매출 1,750억원(27.2%), 재송신매출 645억원(25.4%) 및 수신료매출 137억원(2.1%) 증가

- **(SO)** 수신료매출 139억원(△1.7%) 및 단말장치대여(판매)매출 302억원(△7.4%)이 감소한 반면 홈쇼핑송출수수료매출 10억원(0.1%) 및 광고매출 32억원(2.3%) 증가

- **(위성)** 위성사용료매출 263억원(△100.0%)* 및 수신료매출은 95억원(△2.9%) 감소한 반면 홈쇼핑송출수수료매출 99억원(6.0%) 및 광고매출 32억원(6.6%) 증가

* PP-스카이라이프 상생협의를 통한 위성채널사용료 전면 폐지('18년)

- **(IPTV)** 수신료매출 2,429억원(12.2%), 홈쇼핑송출수수료매출 2,237억원(45.7%), 단말장치대여(판매)매출 948억원(55.7%) 증가

- **(PP)** 광고매출 1,497억원(10.2%), 프로그램판매매출 506억원(24.1%) 및 프로그램제공매출 225억원(2.9%) 증가한 반면, 홈쇼핑방송매출 395억원(△1.1%) 및 협찬매출은 62억원(△1.6%) 감소

※ 씨제이이앤엠(주)가 (주)씨제이오쇼핑과의 합병 이후에 일반PP에서 홈쇼핑PP로 분류된 것에 기인하여 홈쇼핑PP의 방송매출은 증가하고 일반PP의 방송매출은 감소하였으나, 홈쇼핑PP의 홈쇼핑방송매출은 '17년에 비해 감소

- **(CP)** 프로그램판매매출은 1,598억원(82.2%) 증가한 반면, 프로그램제공매출이 406억원(△36.1%) 감소

- **(지상파DMB)** 기타방송사업매출이 8억원(△11.4%) 감소

< 매체별 주요 수익원의 전년 대비 증감 현황('17년~'18년) >

(단위 : 억원, 괄호안은 증감률)

구분	방송사업매출	수신료매출	재송신매출	프로그램제공매출	광고매출	협찬매출	홈쇼핑송출수수료매출	단말장치대여매출	프로그램판매매출	홈쇼핑방송매출	기타방송사업매출	
17년	지상파	36,837	6,643	2,539	109	14,121	4,062	-	-	6,429	-	2,934
	SO	21,307	8,120	-	-	1,375	30	7,561	4,085	-	-	136
	위성	5,754	3,233	-	-	480	-	1,642	92	-	-	307
	IPTV	29,251	19,916	-	-	994	-	4,890	1,701	-	336	1,414
	PP	66,396	-	-	7,791	14,669	3,798	-	-	2,104	35,333	2,700
	CP	5,442	-	-	1,125	-	14	-	-	1,945	-	2,357
	DMB	114	-	-	-	23	11	-	-	8	-	72
	계	165,102	37,912	2,539	9,025	31,663	7,916	14,093	5,878	10,487	35,669	9,921
18년	지상파	37,965	6,780	3,184	101	13,007	3,692	-	-	8,179	-	3,022
	SO	20,898	7,981	-	-	1,407	32	7,571	3,783	-	-	123
	위성	5,551	3,138	-	-	511	-	1,741	111	-	-	50
	IPTV	34,358	22,345	-	-	1,161	-	7,127	2,649	-	-	1,076
	PP	68,402	-	-	8,016	16,167	3,736	-	-	2,610	34,938	2,935
	CP	5,761	-	-	719	1	6	-	-	3,543	-	1,491
	DMB	104	-	-	-	21	11	-	-	8	-	64
	계	173,039	40,244	3,184	8,837	32,275	7,477	16,439	6,544	14,340	34,938	8,761
증감	지상파	1,127 (3.1%)	137 (2.1%)	645 (25.4%)	-8 (-6.9%)	-1,115 (-7.9%)	-370 (-9.1%)	-	-	1,750 (27.2%)	-	88 (3.0%)
	SO	-409 (-1.9%)	-139 (-1.7%)	-	-	32 (2.3%)	2 (6.8%)	10 (.1%)	-302 (-7.4%)	-	-	-13 (-9.4%)
	위성	-203 (-3.5%)	-95 (-2.9%)	-	-	32 (6.6%)	-	99 (6.0%)	19 (20.7%)	-	-	-256 (-83.6%)
	IPTV	5,107 (17.5%)	2,429 (12.2%)	-	-	167 (16.8%)	-	2,237 (45.7%)	948 (55.7%)	-	-336 (-100%)	-338 (-23.9%)
	PP	2,006 (3.0%)	-	-	225 (2.9%)	1,497 (10.2%)	-62 (-1.6%)	-	-	506 (24.1%)	-395 (-1.1%)	235 (8.7%)
	CP	319 (5.9%)	-	-	-406 (-361%)	1 (-60.7%)	-9	-	-	1,598 (82.2%)	-	-866 (-36.8%)
	DMB	-10 (-8.9%)	-	-	-	-2 (-8.9%)	1 (5.5%)	-	-	-0 (-5.8%)	-	-8 (-11.4%)
	계	7,937 (4.8%)	2,331 (6.1%)	645 (25.4%)	-188 (-2.1%)	613 (1.9%)	-439 (-5.5%)	2,346 (16.6%)	666 (11.3%)	3,854 (36.8%)	-731 (-2.0%)	-1,159 (-11.7%)

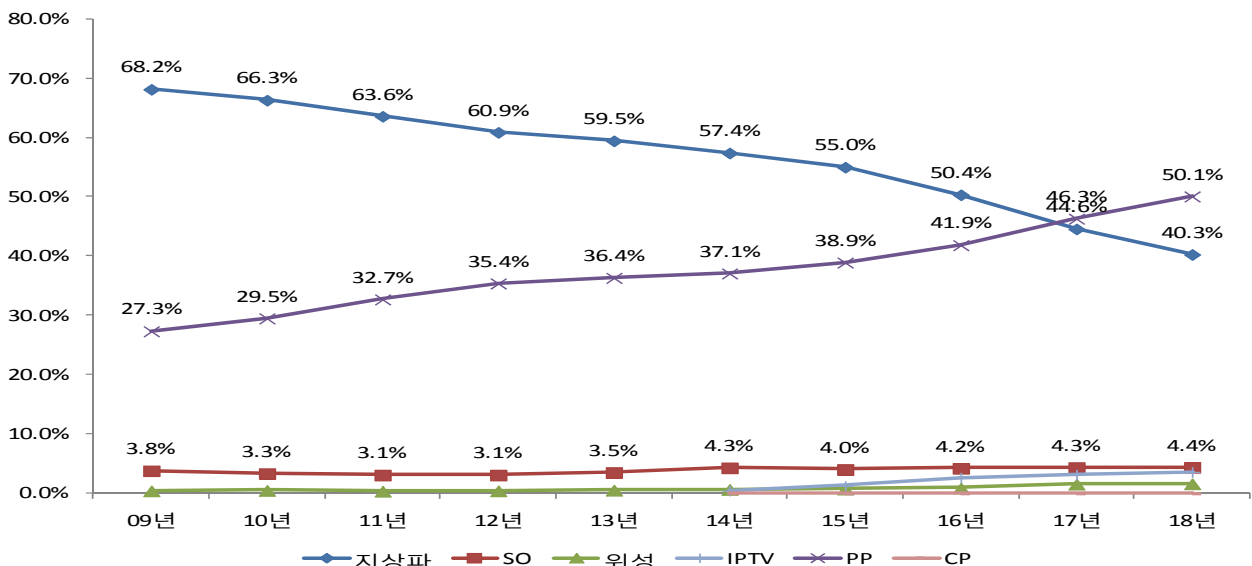
- (광고매출) 전체 방송광고시장에서 지상파의 비중은 감소('09년 68.2% →'18년 40.3%)하고 있으나, PP의 비중은 증가('09년 27.3% →'18년 50.1%) 추세
- PP의 비중이 증가한 이유는 종편('11년 2.0% →'18년 13.9%) PP의 광고 시장 내 점유율이 모두 증가하였기 때문임

< 매체별 광고매출 증감 현황('09년~'18년) >

(단위 : 억원)

구분	09년	10년	11년	12년	13년	14년	15년	16년	17년	18년	'17년 대비 '18년	
											증감액	증감률
지상파	19,182	22,162	23,754	21,801	20,675	18,976	19,112	16,228	14,121	13,007	-1,115	-7.9%
KBS	5,203	5,887	5,987	6,236	5,793	5,223	5,025	4,207	3,666	3,328	-338	-9.2%
MBC	4,496	5,249	5,977	4,933	4,790	4,460	4,651	3,931	2,926	2,736	-189	-6.5%
SBS	4,143	5,067	5,280	4,981	4,738	4,408	4,366	3,729	3,729	3,590	-139	-3.7%
EBS	263	301	320	353	400	399	409	370	355	313	-42	-11.9%
지역MBC	2,820	3,151	3,345	2,712	2,406	2,188	2,413	2,029	1,555	1,319	-236	-15.2%
지역민방	1,623	1,787	2,024	1,844	1,801	1,612	1,553	1,332	1,308	1,198	-110	-8.4%
기타	635	720	820	743	747	685	696	629	582	523	-59	-10.1%
SO	1,065	1,112	1,144	1,099	1,220	1,417	1,392	1,354	1,375	1,407	32	2.3%
위성	113	156	122	145	174	212	240	280	480	511	32	6.6%
IPTV	-	-	-	-	-	147	436	846	994	1,161	167	16.8%
PP	7,694	9,862	12,215	12,675	12,636	12,257	13,520	13,488	14,669	16,167	1,497	10.2%
종편	-	-	716	1,710	2,355	2,229	2,863	2,880	4,004	4,481	478	11.9%
지상파PP	2,665	3,322	4,353	3,394	3,424	3,425	3,496	3,187	2,914	3,061	148	5.1%
CJ	2,232	3,009	3,562	3,555	3,153	2,868	3,184	3,471	3,367	1,948	-1,419	-42.2%
기타	2,797	3,531	3,584	4,016	3,704	3,735	3,978	3,949	4,385	6,676	2,291	52.2%
CP	-	-	-	-	-	-	-	-	-	1	1	0.0%
지상파DMB	51	77	89	75	58	37	35	28	23	21	-2	-8.9%
위성DMB	33	45	18	1	-	-	-	-	-	-	-	0.0%
계	28,139	33,414	37,342	35,796	34,764	33,046	34,736	32,225	31,663	32,275	613	1.9%

< 매체별 광고시장 점유율 변화 추이('09년~'18년) >



- 전체 방송사업자의 평균 광고매출은 '11년 111억원을 기록한 이후 감소 추세이나, '17년 90억원에서 '18년 91억원으로 증가

< 매체별 사업자당 평균 광고매출 현황('09년~'18년) >

(단위 : 억원)

구분		09년	10년	11년	12년	13년	14년	15년	16년	17년	18년
지상파	사업자수	54	54	54	53	53	53	52	52	51	51
	평균 광고매출	355	410	440	411	390	358	368	312	277	255
SO	사업자수	104	99	95	94	92	92	91	90	92	93
	평균 광고매출	10	11	12	12	13	15	15	15	15	15
위성	사업자수	1	1	1	1	1	1	1	1	1	1
	평균 광고매출	113	156	122	145	174	212	240	280	480	511
IPTV	사업자수	-	-	-	-	-	3	3	3	3	3
	평균 광고매출	-	-	-	-	-	49	145	282	331	387
PP	사업자수	184	183	181	180	188	180	161	152	158	161
	평균 광고매출	42	54	67	70	67	68	84	89	93	100
CP	사업자수	-	-	-	-	-	25	26	25	44	42
	평균 광고매출	-	-	-	-	-	1	1	1	1	0
지상파 DMB	사업자수	3	3	3	3	3	3	3	3	3	3
	평균 광고매출	17	26	30	25	19	12	12	9	8	7
위성 DMB	사업자수	1	2	2	1	-	-	-	-	-	-
	평균 광고매출	33	23	9	1	-	-	-	-	-	-
전체 평균 광고매출		81	98	111	108	103	93	103	99	90	91

- 전체 광고시장에서 모바일 광고의 '15~'18년 연평균 증가율은 37.8%로 빠르게 증가하는 반면 기타 방송광고시장은 큰 변동이 없는 상황임

< 전체 방송통신 광고매출(광고비) 현황 >

(단위 : 억원)

구분		15년	16년	17년	18년	'15~'18 CAGR
방송(재산상환)		34,736	32,225	31,663	32,275	-2.4%
인쇄	신문	18,556	18,670	18,585	18,046	-0.9%
	잡지	4,741	4,524	4,517	4,625	-0.8%
	소계	23,297	23,193	23,103	22,672	-0.9%
인터넷		20,534	21,731	19,092	19,155	-2.3%
모바일		13,744	19,816	28,659	35,978	37.8%
기타		15,691	15,535	17,180	17,454	3.6%

※ CAGR(Compound Annual Growth Rate) : 연평균성장률

※ 인쇄, 인터넷, 모바일 등의 광고비는 KOBACO의 방송통신광고비조사(2018년) 참조

- (규모별 평균매출) '18년 기준 방송사업매출의 경우 소기업은 평균 14억원, 대기업은 2,693억원이며, 광고매출의 경우 소기업은 평균 3억원, 대기업은 495억원으로 소기업과 대기업간 큰 차이 존재

< 사업자 규모별 평균 매출 현황('18년) >

(단위 : 억원)

구분		사업자수	평균 매출	평균 방송 사업매출	평균 광고매출	평균 영업손익	방송사업 매출 비중
지상파	소기업	10	11	10	2	-0	0.3%
	중기업	35	238	174	79	-2	16.1%
	대기업	6	5,997	5,293	1,703	-359	83.7%
	계	51	871	744	255	-44	100.0%
SO	소기업	3	21	18	1	0	0.3%
	중기업	88	294	227	15	35	95.5%
	대기업	2	2,309	439	28	4	4.2%
	계	93	328	225	15	33	100.0%
IPTV	소기업	-	-	-	-	-	0.0%
	중기업	-	-	-	-	-	0.0%
	대기업	3	108,707	11,453	387	6,265	100.0%
	계	3	108,707	11,453	387	6,265	100.0%
PP	소기업	81	17	16	4	-6	1.9%
	중기업	51	174	139	49	12	10.4%
	대기업	29	3,704	2,070	459	214	87.7%
	계	161	731	425	100	40	100.0%
CP	소기업	22	15	10	0	-3	3.7%
	중기업	10	357	76	-	8	13.1%
	대기업	10	2,200	479	-	154	83.2%
	계	42	617	137	0	37	100.0%
위성, 지상파 DMB	소기업	2	25	25	5	1	0.9%
	중기업	1	58	55	12	10	1.0%
	대기업	1	6,575	5,551	511	633	98.2%
	계	4	6,658	5,630	528	644	100.0%
합계	소기업	118	16	14	3	-4	1.0%
	중기업	185	252	184	36	20	19.6%
	대기업	51	9,857	2,693	495	491	79.4%
	계	354	1,557	489	91	80	100.0%

※ 「중소기업기본법 시행령」에 따라 방송통신 분야 소기업은 매출액 50억원 이하, 중기업은 매출액 50억원 초과 800억원 이하, 대기업은 매출액 800억원 초과인 경우 해당

다. 프로그램 제작비

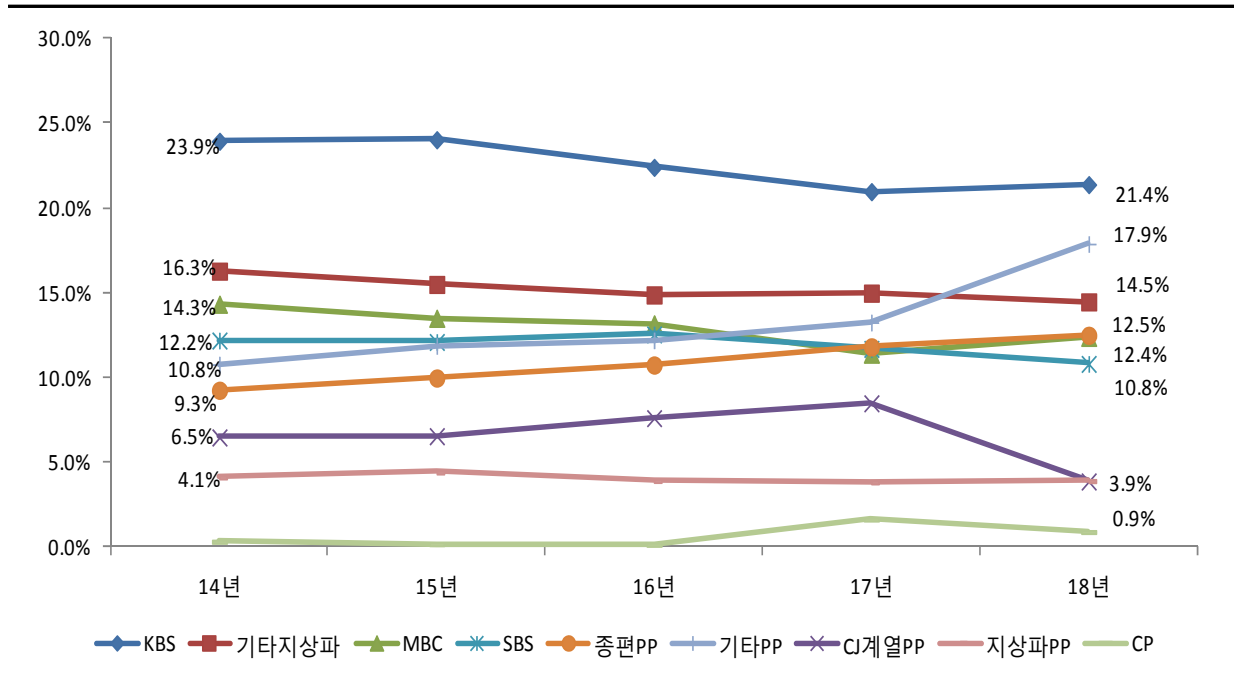
- 전체 방송사업자의 프로그램 제작비는 '14년 4조 2,890억원에서 '18년 4조 7,896억원으로 연평균 2.8% 증가
 - (지상파) '17년 대비 1,885억원(7.1%) 증가한 2조 8,296억원으로 전체 방송사업자 제작비 중 59.1% 점유
 - (PP) '11년 종편PP의 출범으로 PP의 제작비가 증가하여 '17년 대비 1,565억원(9.4%) 증가한 1조 8,299억원
 - '18년 종편PP의 제작비는 전체 방송시장 제작비의 12.5%를 차지
 - 지상파계열 PP 중 KBS, MBC, SBS 계열PP의 제작비는 '14년 이후 연평균 1.1%, 3.3%, 1.2% 증가

< 매체별 프로그램 제작비 현황('14년~'18년) >

(단위 : 억원)

구분	14년	15년	16년	17년	18년	'17년 대비 '18년		'14~'18 CAGR
						점유율	증감액 / 증감률	
지상파	28,639	28,559	28,252	26,410	28,296	59.1%	1,885 / 7.1%	-0.3%
- KBS	10,270	10,534	10,043	9,379	10,245	21.4%	866 / 9.2%	-0.1%
- MBC	6,150	5,921	5,908	5,097	5,934	12.4%	837 / 16.4%	-0.9%
- SBS	5,232	5,309	5,628	5,233	5,183	10.8%	-50 / -1.0%	-0.2%
- 기타	6,986	6,795	6,672	6,702	6,934	14.5%	232 / 3.5%	-0.2%
SO	861	705	972	778	803	1.7%	25 / 3.2%	-1.7%
위성	19	8	0	0	0	0.0%	0 / -8.6%	-61.6%
PP	13,151	14,398	15,465	16,734	18,299	38.2%	1,565 / 9.4%	8.6%
- 종합편성	3,974	4,378	4,821	5,287	5,991	12.5%	703 / 13.3%	10.8%
- KBS계열	500	561	385	465	523	1.1%	58 / 12.5%	1.1%
- MBC계열	206	246	239	230	235	0.5%	5 / 2.1%	3.3%
- SBS계열	1,063	1,132	1,133	1,021	1,117	2.3%	96 / 9.4%	1.2%
- CJ계열	2,782	2,875	3,417	3,801	1,864	3.9%	-1,937 / -51.0%	-9.5%
- 기타	4,625	5,206	5,471	5,929	8,569	17.9%	2,640 / 44.5%	16.7%
CP	145	85	70	735	437	0.9%	-298 / -40.5%	72.9%
지상파DMB	76	70	59	55	61	0.1%	7 / 12.0%	-5.2%
계	42,890	43,825	44,819	44,713	47,896	100.0%	3,184 / 7.1%	2.8%

< 매체별 프로그램 제작비 점유율 변화 추이('14년~'18년) >



- (사업자당 평균 제작비) 전체 방송사업자의 평균 제작비는 '14년 121억원에서 '18년 136억원이며 지상파는 평균 555억원, PP는 평균 114억원의 제작비 지출

< 매체별 평균 제작비 현황('14년~'18년) >

(단위 : 억원)

구분		14년	15년	16년	17년	18년
지상파	사업자수	53	52	52	51	51
	평균 제작비	540	549	543	518	555
SO	사업자수	92	91	90	92	93
	평균 제작비	9	8	11	8	9
위성	사업자수	1	1	1	1	1
	평균 제작비	19	8	0	0	0
PP	사업자수	180	161	152	158	161
	평균 제작비	73	89	102	106	114
CP	사업자수	25	26	25	44	42
	평균 제작비	-	-	-	17	10
지상파DMB	사업자수	3	3	3	3	3
	평균 제작비	25	23	20	18	20
전체 평균 제작비		121	131	139	128	136

○ (방송매출 대비 제작비 비율) 방송사업매출 대비 제작비 투자 비율은 지상파는 74.5%, 지상파DMB는 58.9%, PP는 26.8%(홈쇼핑PP 제외 시 48.5%)인 것으로 나타남

- 특히, EBS의 경우 방송사업매출보다 제작비 투자가 더 많은 것으로 나타남

< 매체별 방송사업매출 대비 제작비 투자 비율('14년~'18년) >

(단위 : 억원)

구분	14년	15년	16년	17년	18년
지상파	71.5%	69.6%	70.7%	71.7%	74.5%
KBS	69.2%	68.7%	68.3%	66.2%	72.2%
MBC	77.2%	70.2%	71.2%	76.6%	87.9%
SBS	67.3%	70.6%	72.4%	73.1%	61.2%
EBS	107.3%	103.1%	104.6%	115.3%	115.1%
지역MBC	63.6%	56.4%	61.1%	63.6%	76.6%
지역민방	68.0%	67.4%	70.4%	69.5%	71.6%
기타	69.0%	67.3%	65.9%	67.2%	70.7%
SO	3.7%	3.1%	4.5%	3.7%	3.8%
위성	0.3%	0.1%	0.0%	0.0%	0.0%
PP	20.9%	23.1%	24.2%	25.2%	26.8%
TV홈쇼핑	2.6%	3.1%	3.1%	3.5%	10.6%
데이터홈쇼핑	10.5%	38.4%	32.2%	22.7%	12.8%
종편	99.0%	82.3%	82.1%	72.7%	74.7%
보도	99.5%	82.4%	85.8%	83.7%	82.7%
KBS계열	39.2%	41.5%	29.1%	38.1%	45.0%
MBC계열	10.0%	11.5%	11.1%	11.0%	10.0%
SBS계열	24.5%	44.9%	48.1%	50.1%	52.3%
씨제이계열	42.2%	38.5%	44.3%	49.3%	45.6%
티브로드계열	23.8%	28.9%	24.5%	26.9%	25.2%
딜라이브계열	9.6%	11.8%	14.8%	18.0%	15.2%
HCN계열	33.2%	33.1%	27.3%	27.1%	25.4%
스카이라이프계열	46.9%	41.4%	49.0%	46.6%	34.8%
MBN계열	116.4%	92.7%	115.2%	81.2%	69.3%
JTBC계열	0.0%	21.4%	27.7%	22.9%	26.5%
기타	26.7%	28.9%	31.5%	32.4%	33.2%
CP	23.7%	3.2%	2.0%	13.5%	7.6%
지상파DMB	72.6%	65.1%	57.6%	47.9%	58.9%
합계	29.0%	28.6%	28.2%	27.1%	27.7%

2. 지상파 방송시장

가. 시장규모

- (방송매출, 영업손익) '18년도 지상파 방송매출은 '17년 대비 1,127억원(3.1%) 증가한 3조 7,965억원이며, 영업손실은 △2,237억원으로 '17년 대비 영업손실이 1,870억원 증가
- 지역민방의 방송매출이 86억원(△3.6%) 감소한 반면 KBS, MBC, SBS, EBS의 방송매출은 증가
- KBS 및 MBC의 영업손익은 매출의 정체에도 불구하고 프로그램 제작비를 포함한 매출원가의 증가로 인하여 △585억원(적자전환) 및 △1,237억원(적자지속)
- SBS는 매출의 증가에도 불구하고 프로그램구입비의 증가로 영업이익이 대폭 축소되어 7억원이며 EBS는 △229억원(적자지속)
- EBS와 기타방송사업자를 제외한 방송사업자 모두 '17년 대비 영업실적이 악화되어 지상파방송사업자 전체적으로 영업손실 지속

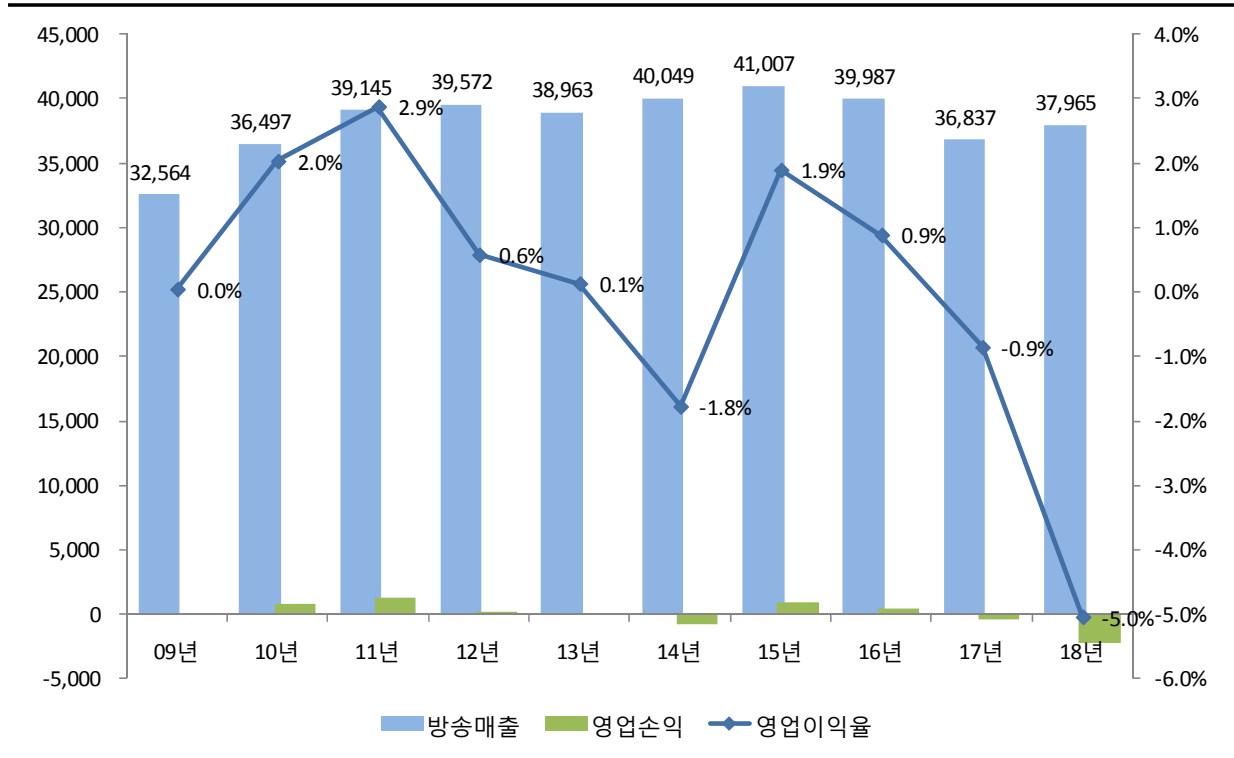
< 지상파 사업자별 방송사업매출 및 영업손익 현황('09년~'18년) >

(단위 : 억원)

구분		09년	10년	11년	12년	13년	14년	15년	16년	17년	18년	'17년 대비	'18년
												증감액	증감률
지상파	방송매출	32,564	36,497	39,145	39,572	38,963	40,049	41,007	39,987	36,837	37,965	1,127	3.1%
	영업손익	17	827	1,292	262	60	-807	888	410	-368	-2,237	-1,870	적자지속
KBS	방송매출	12,720	13,618	14,157	15,040	14,855	14,833	15,324	14,714	14,163	14,199	36	0.3%
	영업손익	211	142	-651	-380	-274	-455	-211	16	202	-585	-786	적자전환
MBC	방송매출	6,486	7,349	8,672	7,836	8,051	7,966	8,434	8,294	6,655	6,753	98	1.5%
	영업손익	60	605	740	152	160	-270	114	22	-565	-1,237	-672	적자지속
SBS	방송매출	5,376	6,674	7,028	7,357	6,901	7,775	7,517	7,775	7,163	8,473	1,311	18.3%
	영업손익	155	-43	827	407	284	-129	403	-89	140	7	-133	-95.1%
EBS	방송매출	959	1,142	1,255	1,534	1,632	1,699	1,714	1,673	1,636	1,656	20	1.2%
	영업손익	112	1	6	-77	18	-12	23	-19	-350	-229	121	적자지속
지역MBC	방송매출	3,406	3,760	3,912	3,526	3,265	3,308	3,392	2,998	2,561	2,349	-211	-8.2%
	영업손익	-154	320	331	129	-119	-102	219	36	-145	-522	-377	적자지속
지역민방	방송매출	2,100	2,280	2,531	2,578	2,443	2,398	2,488	2,262	2,409	2,323	-86	-3.6%
	영업손익	-69	57	126	36	77	94	157	35	187	128	-59	-31.6%
기타	방송매출	1,517	1,674	1,590	1,700	1,816	2,070	2,138	2,272	2,251	2,211	-40	-1.8%
	영업손익	-299	-255	-86	-5	-87	68	182	410	163	201	38	23.1%

< 지상파 방송사업매출 및 영업이익률 추이('09년~'18년) >

(단위 : 억원)



나. KBS 재원

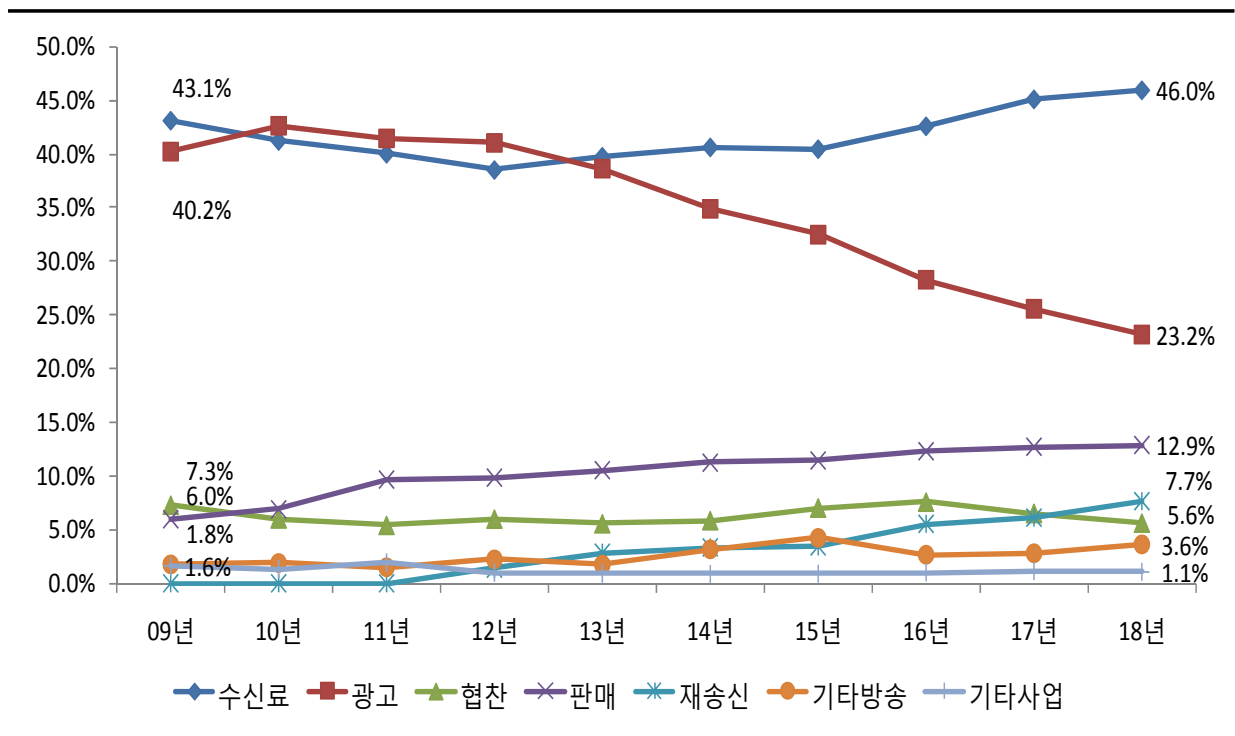
- '09년 이후 KBS의 수신료, 프로그램판매 및 재송신 매출은 증가한 반면 협찬 및 광고매출은 감소
- 수신료 매출('09년 43.1% → '18년 46.0%), 프로그램판매매출('09년 6.0% → '18년 12.9%)의 비중은 증가한 반면, 광고매출의 비중('09년 40.2% → '18년 23.2%)은 감소
- 특히, 광고매출은 '09년 5,203억원에서 '18년 3,328억원으로 1,875억원 감소(연평균 Δ 4.8%)하여 '13년 이후에는 KBS 전체 재원에서 광고매출의 비중이 수신료매출의 비중보다 낮음

< KBS의 수익원별 매출 현황('09년~'18년) >

(단위 : 억원)

구분	09년	10년	11년	12년	13년	14년	15년	16년	17년	18년	'09~'18 CAGR
매출액	12,931	13,803	14,437	15,190	14,989	14,963	15,462	14,866	14,326	14,351	1.2%
1.방송사업	12,720	13,618	14,157	15,040	14,855	14,833	15,324	14,714	14,163	14,199	1.2%
	98.4%	98.7%	98.1%	99.0%	99.1%	99.1%	99.1%	99.0%	98.9%	98.9%	
①수신료	5,575	5,689	5,779	5,851	5,961	6,080	6,258	6,333	6,462	6,595	1.9%
	43.1%	41.2%	40.0%	38.5%	39.8%	40.6%	40.5%	42.6%	45.1%	46.0%	
②광고	5,203	5,887	5,987	6,236	5,793	5,223	5,025	4,207	3,666	3,328	-4.8%
	40.2%	42.7%	41.5%	41.1%	38.7%	34.9%	32.5%	28.3%	25.6%	23.2%	
③협찬	941	829	779	909	831	874	1,085	1,124	933	805	-1.7%
	7.3%	6.0%	5.4%	6.0%	5.5%	5.8%	7.0%	7.6%	6.5%	5.6%	
④판매	772	951	1,396	1,497	1,581	1,681	1,770	1,831	1,824	1,851	3.6%
	6.0%	6.9%	9.7%	9.9%	10.5%	11.2%	11.4%	12.3%	12.7%	12.9%	
⑤재송신	-	-	-	208	428	501	532	823	877	1,099	27.4%
	-	-	-	1.4%	2.9%	3.3%	3.4%	5.5%	6.1%	7.7%	
⑥기타방송	229	261	216	339	261	474	655	396	402	521	9.6%
	1.8%	1.9%	1.5%	2.2%	1.7%	3.2%	4.2%	2.7%	2.8%	3.6%	
2.기타사업	211	185	280	150	134	130	138	152	163	153	-3.5%
	1.6%	1.3%	1.9%	1.0%	0.9%	0.9%	0.9%	1.0%	1.1%	1.1%	

< KBS의 수익원별 점유율 추이('09년~'18년) >



다. EBS 자원

- EBS의 전체 매출액 비중은 기타사업(33.7%), 기타방송사업(27.4%), 프로그램판매(15.4%), 광고(12.5%) 매출액 순임

※ 기타방송사업매출은 대부분 국고보조금, 방송발전기금지원액이며, 기타사업매출은 대부분 출판사업매출임

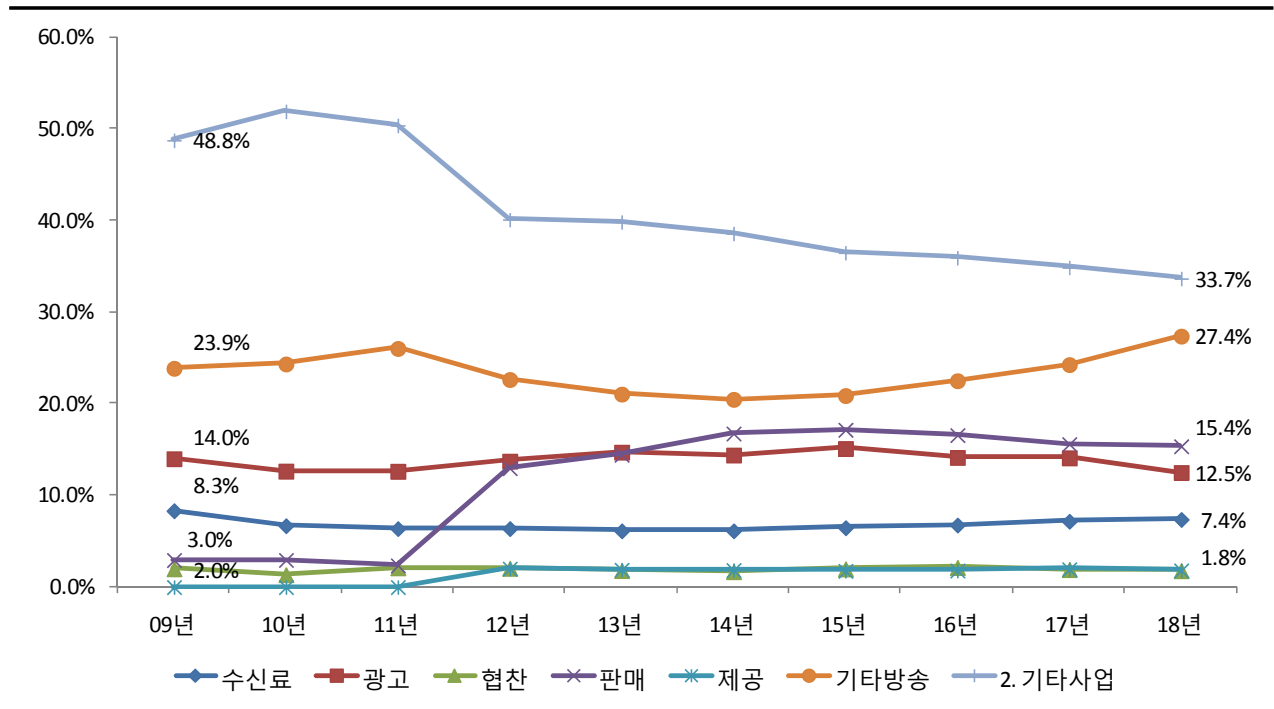
- 수신료매출은 꾸준히 증가하고 있음

< EBS의 수익원별 매출 현황('09년~'18년) >

(단위 : 억원)

구분	09년	10년	11년	12년	13년	14년	15년	16년	17년	18년	'09~'18 CAGR
매출액	1,873	2,376	2,532	2,563	2,714	2,768	2,700	2,613	2,513	2,498	3.3%
1.방송사업	959	1,142	1,255	1,534	1,632	1,699	1,714	1,673	1,636	1,656	6.3%
	51.2%	48.0%	49.6%	59.9%	60.1%	61.4%	63.5%	64.0%	65.1%	66.3%	
①수신료	156	159	162	164	167	170	175	177	181	185	1.9%
	8.3%	6.7%	6.4%	6.4%	6.1%	6.1%	6.5%	6.8%	7.2%	7.4%	
②광고	263	301	320	353	400	399	409	370	355	313	2.0%
	14.0%	12.7%	12.6%	13.8%	14.7%	14.4%	15.1%	14.2%	14.1%	12.5%	
③협찬	37	32	53	53	49	47	54	56	48	45	2.0%
	2.0%	1.3%	2.1%	2.1%	1.8%	1.7%	2.0%	2.1%	1.9%	1.8%	
④판매	55	70	60	333	392	464	464	434	393	384	24.0%
	3.0%	3.0%	2.4%	13.0%	14.5%	16.8%	17.2%	16.6%	15.6%	15.4%	
⑤제공	-	-	-	51	52	51	48	47	49	45	-2.1%
	-	-	-	2.0%	1.9%	1.9%	1.8%	1.8%	1.9%	1.8%	
⑥기타방송	448	579	660	581	572	568	565	589	611	685	4.8%
	23.9%	24.4%	26.1%	22.7%	21.1%	20.5%	20.9%	22.5%	24.3%	27.4%	
2. 기타사업	914	1,235	1,277	1,029	1,082	1,069	986	940	877	842	-0.9%
	48.8%	52.0%	50.4%	40.1%	39.9%	38.6%	36.5%	36.0%	34.9%	33.7%	

< EBS의 수익원별 점유율 추이('09년~'18년) >



- KBS와 EBS의 전체 수신료 매출 중 EBS의 수신료 매출이 차지하는 비중은 3.0% 유지

< EBS의 수익원별 매출 현황('09년~'18년) >

(단위 : 억원)

구분	09년	10년	11년	12년	13년	14년	15년	16년	17년	18년
KBS 징수 수신료 매출(A)	5,575	5,689	5,779	5,851	5,961	6,080	6,258	6,333	6,462	6,595
한전 위탁징수비*(B)	336	343	350	355	360	367	374	425	439	447
KBS 수신료 순매출(A-B)	5,239	5,346	5,429	5,496	5,601	5,713	5,884	5,907	6,023	6,148
EBS 수신료 매출(C)	156	159	162	164	167	170	175	177	181	185
비중(C/(A-B))	3.0%	3.0%	3.0%	3.0%	3.0%	3.0%	3.0%	3.0%	3.0%	3.0%

* KBS는 전체 수신료 매출의 6.15%를 위탁징수비 명목으로 한전에 지급

라. 주요 수익원별 매출

- (광고매출) KBS는 '17년 대비 338억원(Δ9.2%) 감소한 3,328억원, MBC는 189억원(Δ6.5%) 감소한 2,736억원, SBS는 139억원(Δ3.7%) 감소한 3,590억원, EBS는 42억원(Δ11.9%) 감소한 313억원

< 지상파 사업자별 광고매출 현황('09년~'18년) >

(단위 : 억원)

구분	09년	10년	11년	12년	13년	14년	15년	16년	17년	18년	'17년 대비 '18년	
											증감액	증감률
지상파	19,182	22,162	23,754	21,801	20,675	18,976	19,112	16,228	14,121	13,007	-1,115	-7.9%
KBS	5,203	5,887	5,987	6,236	5,793	5,223	5,025	4,207	3,666	3,328	-338	-9.2%
MBC	4,496	5,249	5,977	4,933	4,790	4,460	4,651	3,931	2,926	2,736	-189	-6.5%
SBS	4,143	5,067	5,280	4,981	4,738	4,408	4,366	3,729	3,729	3,590	-139	-3.7%
EBS	263	301	320	353	400	399	409	370	355	313	-42	-11.9%
지역MBC	2,820	3,151	3,345	2,712	2,406	2,188	2,413	2,029	1,555	1,319	-236	-15.2%
지역민방	1,623	1,787	2,024	1,844	1,801	1,612	1,553	1,332	1,308	1,198	-110	-8.4%
기타	635	720	820	743	747	685	696	629	582	523	-59	-10.1%

- (재송신매출) 지상파방송사의 재송신매출은 '14년 1,551억원에서 '18년 3,184억 원으로 연평균 19.7% 증가

< 지상파 사업자별 재송신매출 현황('14년~'18년) >

(단위 : 억원)

구분		14년	15년	16년	17년	18년	'14~'18 CAGR
KBS	매출	501	532	823	877	1,099	21.7%
	비중	32.3%	35.0%	35.8%	34.5%	34.5%	
MBC	매출	400	384	586	671	783	18.3%
	비중	25.8%	25.3%	25.5%	26.4%	24.6%	
SBS	매출	264	284	532	605	767	30.6%
	비중	17.0%	18.7%	23.2%	23.8%	24.1%	
지역MBC	매출	262	163	175	197	262	0.0%
	비중	16.9%	10.7%	7.6%	7.8%	8.2%	
지역민방	매출	125	156	182	189	273	21.6%
	비중	8.0%	10.3%	7.9%	7.5%	8.6%	
계	매출	1,551	1,520	2,298	2,539	3,184	19.7%

3. 유료방송(종합유선, 위성 및 IPTV) 시장

가. 시장규모

○ (방송매출, 영업손익) '18년도 유료방송사업자의 방송매출은 '17년 대비 4,495억원(8.0%) 증가한 6조 808억원이며, 영업이익(방송사업 이외의 사업 포함)은 932억원(△4.0%) 감소한 2조 2,534억원

- IPTV를 제외한 위성, SO의 방송매출은 '17년 대비 모두 감소

- 모든 유료방송사의 영업이익은 '17년 대비 감소

< 유료방송사의 방송사업매출 및 영업손익 현황('09년~'18년) >

(단위 : 억원)

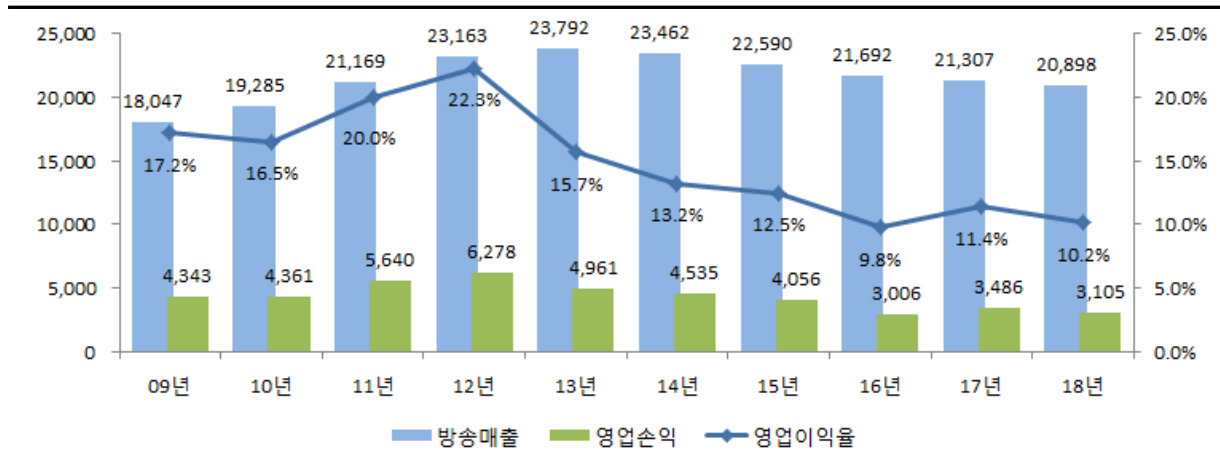
구분		09년	10년	11년	12년	13년	14년	15년	16년	17년	18년	'17년 대비 '18년	
												증감액	증감률
SO	방송매출	18,047	19,285	21,169	23,163	23,792	23,462	22,590	21,692	21,307	20,898	-409	-1.9%
	영업손익	4,343	4,361	5,640	6,278	4,961	4,535	4,056	3,006	3,486	3,105	-380	-10.9%
씨제이	방송매출	3,476	4,290	4,921	5,763	6,663	6,938	6,720	6,375	6,432	6,375	-57	-0.9%
	영업손익	948	974	1,555	1,547	1,199	1,116	1,115	429	729	684	-44	-6.1%
티브로드	방송매출	4,681	4,946	5,384	5,842	6,131	5,958	5,790	5,451	5,268	5,129	-139	-2.6%
	영업손익	1,743	1,601	1,799	2,018	1,340	1,533	1,463	1,056	1,258	1,117	-141	-11.2%
딜라이브	방송매출	3,290	3,515	4,741	4,582	4,596	4,393	4,097	3,979	3,857	3,718	-139	-3.6%
	영업손익	808	866	1,166	1,262	1,277	877	646	613	643	458	-185	-28.8%
HCN	방송매출	1,541	1,663	1,835	2,053	2,228	2,227	2,153	2,142	2,087	2,065	-22	-1.1%
	영업손익	338	375	492	596	513	573	465	492	482	462	-20	-4.1%
씨엠비	방송매출	955	1,036	1,142	1,298	1,452	1,408	1,343	1,278	1,240	1,286	45	3.6%
	영업손익	41	147	254	382	346	184	72	122	66	127	61	93.3%
온미디어	방송매출	511	-	-	-	-	-	-	-	-	-	-	0.0%
	영업손익	81	-	-	-	-	-	-	-	-	-	-	0.0%
지에스	방송매출	660	672	-	-	-	-	-	-	-	-	-	0.0%
	영업손익	129	104	-	-	-	-	-	-	-	-	-	0.0%
개별	방송매출	2,933	3,164	3,145	3,625	2,723	2,539	2,488	2,467	2,423	2,326	-97	-4.0%
	영업손익	255	294	374	474	285	251	294	294	308	257	-51	-16.6%
위성	방송매출	3,503	3,515	3,739	4,993	5,457	5,532	5,496	5,656	5,754	5,551	-203	-3.5%
	영업손익	322	373	403	674	993	779	978	781	743	633	-110	-14.8%
IPTV	방송매출	-	-	-	-	-	14,872	19,088	24,277	29,251	34,358	5,107	17.5%
	영업손익	-	-	-	-	-	-683	15,739	18,971	19,237	18,795	-442	-2.3%

구분		09년	10년	11년	12년	13년	14년	15년	16년	17년	18년	'17년 대비 '18년	
													증감액
케이티	방송매출	-	-	-	-	-	6,585	8,304	10,370	12,172	14,285	2,113	17.4%
	영업손익	-	-	-	-	-	-7,195	8,639	10,596	9,522	9,516	-5	-0.1%
브로드밴드	방송매출	-	-	-	-	-	4,517	5,990	7,924	9,616	11,112	1,496	15.6%
	영업손익	-	-	-	-	-	582	637	817	1,278	1,932	653	51.1%
유플러스	방송매출	-	-	-	-	-	3,771	4,794	5,982	7,464	8,961	1,498	20.1%
	영업손익	-	-	-	-	-	-5,931	6,463	7,558	8,437	7,347	-1,090	-12.9%
계	방송매출	21,551	22,800	24,907	28,156	29,249	43,867	47,174	51,625	56,312	60,808	4,495	8.0%
	영업손익	4,665	4,734	6,043	6,952	5,954	4,631	20,773	22,758	23,465	22,534	-932	-4.0%

※ 사업자 영업손익에는 전기통신사업 등 방송사업 이외의 사업에 해당하는 수익 및 비용이 포함됨

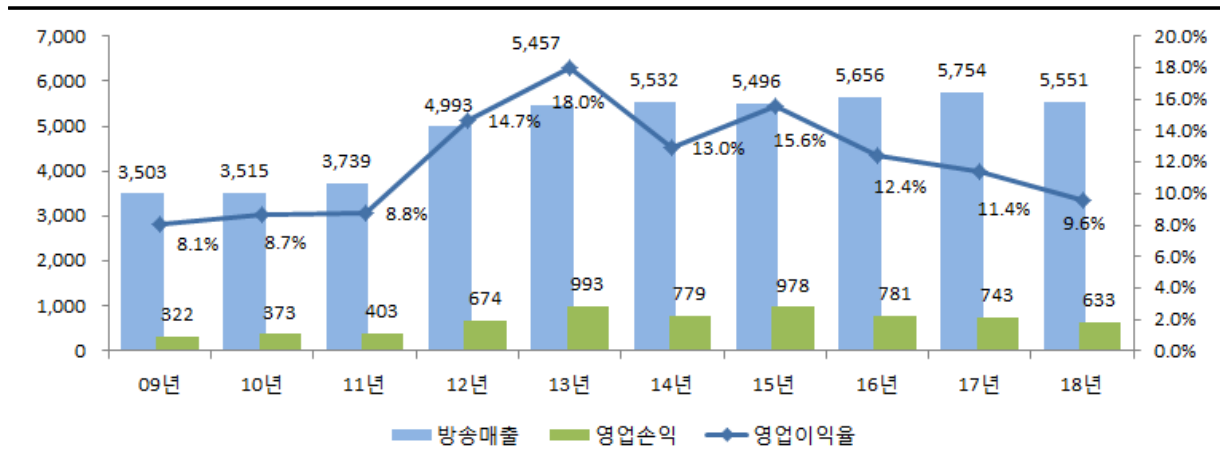
< SO 방송사업매출 및 영업이익률 추이('09년~'18년) >

(단위 : 억원)



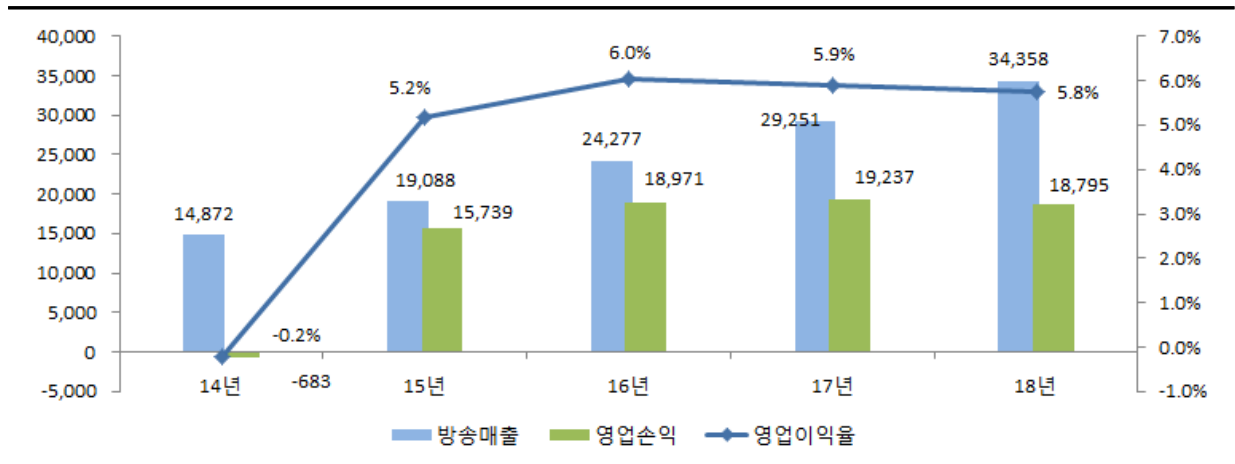
< 위성 방송사업매출 및 영업이익률 추이('09년~'18년) >

(단위 : 억원)



< IPTV 방송사업매출 및 영업이익률 추이('14년~'18년) >

(단위 : 억원)



- (SO) 수신료매출은 '11년 1조 2,092억원으로 최고치를 기록한 후 감소하였으나 단말장치대여(판매)매출 및 홈쇼핑송출수수료매출은 '09년 이후 각각 연평균 13.8%, 7.8%씩 증가
 - 방송사업매출에서 수신료매출의 비중은 감소('09년 63.6%→'18년 38.2%) 하고, 단말장치대여매출('09년 6.5%→'18년 18.1%) 및 홈쇼핑송출수수료매출 ('09년 21.4%→'18년 36.2%)의 비중은 증가 추세
 - 방송프로그램 사용료 등의 제작비용 증가로 인하여 영업이익은 '17년 3,486억원에서 '18년 3,105억원으로 380억원(△10.9%) 감소
- (위성) 단말장치대여(판매)매출은 '09년 이후 연평균 7.8% 감소하였으나 홈쇼핑송출수수료매출, 수신료매출은 '09년 이후 각각 연평균 30.2%, 0.7%씩 증가('17년 대비 수신료매출은 2.9% 감소)
 - 방송사업매출에서 수신료매출의 비중은 감소('09년 84.2%→'18년 56.5%) 하고, 홈쇼핑송출수수료매출의 비중은 증가('09년 4.6%→'18년 31.4%)
 - 영업이익은 '17년 대비 110억원(△14.8%) 감소한 633억원
- (IPTV) '17년 대비 수신료매출은 2,429억원(12.2%), 단말장치대여(판매)매출은 948억원(55.7%), 홈쇼핑송출수수료매출은 2,237억원(45.7%) 증가

- 방송사업매출에서 수신료매출의 비중은 감소('14년 80.8%→'18년 65.0%) 하고, 홈쇼핑송출수수료매출의 비중은 증가('14년 11.8%→'18년 20.7%)

< 유료방송사의 주요 수익원별 매출 현황('09년~'18년) >

(단위 : 억원)

구분	09년	10년	11년	12년	13년	14년	15년	16년	17년	18년	'17년 대비 '18년		'09~'18 CAGR	
											증감액	증감률		
SO	방송매출	18,047	19,285	21,170	23,163	23,792	23,462	22,590	21,692	21,307	20,898	-409	-1.9%	1.6%
	수신료	11,480	11,737	12,092	12,075	11,663	10,645	9,405	8,424	8,120	7,981	-139	-1.7%	-4.0%
	단말장치	1,180	1,602	2,074	2,590	3,147	3,556	3,901	4,091	4,085	3,783	-302	-7.4%	13.8%
	홈쇼핑	3,854	4,375	5,550	7,089	7,489	7,629	7,714	7,671	7,561	7,571	10	0.1%	7.8%
	기타	1,533	1,571	1,454	1,409	1,492	1,631	1,571	1,506	1,541	1,562	21	1.4%	0.2%
씨제이	영업손익	4,343	4,361	5,640	6,278	4,961	4,535	4,056	3,006	3,486	3,105	-380	-10.9%	-3.7%
	방송매출	3,476	4,290	5,031	5,763	6,663	6,938	6,720	6,375	6,432	6,375	-57	-0.9%	7.0%
	수신료	1,988	2,237	2,590	2,648	3,056	2,969	2,657	2,361	2,316	2,330	14	0.6%	1.8%
	단말장치	434	530	698	868	1,095	1,256	1,381	1,470	1,481	1,404	-77	-5.2%	13.9%
	홈쇼핑	776	987	1,413	1,899	2,092	2,232	2,257	2,176	2,264	2,262	-2	-0.1%	12.6%
티브로드	기타	278	536	330	349	419	480	425	369	371	378	7	1.9%	3.5%
	영업손익	948	974	1,555	1,547	1,199	1,116	1,115	429	729	684	-44	-6.1%	-3.6%
	방송매출	4,681	4,946	5,384	5,842	6,131	5,958	5,790	5,451	5,268	5,129	-139	-2.6%	1.0%
	수신료	3,176	3,236	3,260	3,172	3,075	2,698	2,331	2,091	1,989	1,983	-6	-0.3%	-5.1%
	단말장치	148	227	318	455	648	828	990	1,042	1,034	865	-169	-16.3%	21.7%
필라이브	홈쇼핑	1,093	1,234	1,544	1,957	2,114	2,114	2,141	1,990	1,923	1,940	17	0.9%	6.6%
	기타	264	249	262	257	294	317	328	328	322	341	19	5.9%	2.9%
	영업손익	1,743	1,601	1,799	2,018	1,340	1,533	1,463	1,056	1,258	1,117	-141	-11.2%	-4.8%
	방송매출	3,290	3,515	4,741	4,582	4,596	4,393	4,097	3,979	3,857	3,718	-139	-3.6%	1.4%
	수신료	1,984	2,043	2,547	2,339	2,203	1,951	1,692	1,460	1,366	1,291	-75	-5.5%	-4.7%
HCN	단말장치	311	442	678	758	797	793	768	756	756	743	-13	-1.7%	10.1%
	홈쇼핑	648	665	1,093	1,134	1,192	1,192	1,219	1,374	1,312	1,248	-64	-4.9%	7.5%
	기타	347	365	423	351	404	456	419	388	423	436	13	3.1%	2.6%
	영업손익	808	866	1,166	1,262	1,277	877	646	613	643	458	-185	-28.8%	-6.1%
	방송매출	1,541	1,663	1,835	2,053	2,228	2,227	2,153	2,142	2,087	2,065	-22	-1.1%	3.3%
씨엠비	수신료	954	976	1,019	1,020	1,049	964	848	768	771	782	10	1.3%	-2.2%
	단말장치	118	187	232	269	317	352	391	423	413	382	-31	-7.5%	14.0%
	홈쇼핑	353	400	492	672	756	786	776	813	775	774	-0	0.0%	9.1%
	기타	116	99	92	92	105	125	137	138	128	127	-1	-0.9%	1.0%
	영업손익	338	375	492	596	513	573	465	492	482	462	-20	-4.1%	3.5%
유미더	방송매출	955	1,036	1,142	1,298	1,452	1,408	1,343	1,278	1,240	1,286	45	3.6%	3.4%
	수신료	680	707	739	717	809	744	667	617	586	570	-16	-2.7%	-1.9%
	단말장치	4	5	6	9	17	26	35	34	25	20	-4	-17.5%	18.3%
	홈쇼핑	205	260	340	511	568	582	592	580	580	648	68	11.7%	13.6%
	기타	66	64	57	61	59	55	49	48	50	47	-2	-4.6%	-3.5%
유미더	영업손익	41	147	254	382	346	184	72	122	66	127	61	93.3%	13.4%
	방송매출	511	-	-	-	-	-	-	-	-	-	-	-	-
	수신료	347	-	-	-	-	-	-	-	-	-	-	-	-
	단말장치	9	-	-	-	-	-	-	-	-	-	-	-	-
	홈쇼핑	95	-	-	-	-	-	-	-	-	-	-	-	-
유미더	기타	60	-	-	-	-	-	-	-	-	-	-	-	-
	영업손익	81	-	-	-	-	-	-	-	-	-	-	-	-

구분		09년	10년	11년	12년	13년	14년	15년	16년	17년	18년	'17년 대비 '18년		'09~'18	
												증감액	증감률	CAGR	
지 에 스	방송매출	660	672	-	-	-	-	-	-	-	-	-	-	-	-
	수신료	370	364	-	-	-	-	-	-	-	-	-	-	-	-
	단말장치	92	107	-	-	-	-	-	-	-	-	-	-	-	-
	홈쇼핑	124	137	-	-	-	-	-	-	-	-	-	-	-	-
	기타	74	64	-	-	-	-	-	-	-	-	-	-	-	-
	영업손익	129	104	-	-	-	-	-	-	-	-	-	-	-	-
개 별 S O	방송매출	2,933	3,164	3,037	3,625	2,723	2,539	2,488	2,467	2,423	2,326	-97	-4.0%	-2.5%	
	수신료	1,981	2,174	1,937	2,179	1,471	1,318	1,210	1,127	1,091	1,025	-66	-6.0%	-7.1%	
	단말장치	64	105	143	231	274	301	335	366	377	369	-8	-2.1%	21.5%	
	홈쇼핑	560	692	668	916	768	723	729	739	708	699	-8	-1.2%	2.5%	
	기타	328	194	290	299	210	197	213	235	248	233	-15	-5.9%	-3.7%	
	영업손익	255	294	374	474	285	251	294	294	308	257	-51	-16.6%	0.1%	
위 성	방송매출	3,503	3,515	4,240	4,993	5,457	5,532	5,496	5,656	5,754	5,551	-203	-3.5%	5.2%	
	수신료	2,950	2,977	3,217	3,546	3,801	3,670	3,462	3,336	3,233	3,138	-95	-2.9%	0.7%	
	단말장치	230	143	47	76	99	100	92	80	92	111	19	20.7%	-7.8%	
	홈쇼핑	162	191	301	641	824	1,000	1,229	1,522	1,642	1,741	99	6.0%	30.2%	
	기타	162	204	675	730	733	763	712	718	786	561	-225	-28.6%	14.8%	
	영업손익	322	373	403	674	993	779	978	781	743	633	-110	-14.8%	7.8%	
IPTV	방송매출	-	-	-	-	-	14,872	19,088	24,277	29,251	34,358	5,107	17.5%	21.6%	
	수신료	-	-	-	-	-	12,013	15,018	17,209	19,916	22,345	2,429	12.2%	14.2%	
	단말장치	-	-	-	-	-	506	842	1,637	1,701	2,649	948	55.7%	46.6%	
	홈쇼핑	-	-	-	-	-	1,754	2,404	3,368	4,890	7,127	2,237	45.7%	43.7%	
	기타	-	-	-	-	-	600	825	2,063	2,744	2,237	-506	-18.5%	39.4%	
	영업손익	-	-	-	-	-	-683	15,739	18,971	19,237	18,795	-442	-2.3%	흑자전환	
케 이 티	방송매출	-	-	-	-	-	6,585	8,304	10,370	12,172	14,285	2,113	17.4%	19.8%	
	수신료	-	-	-	-	-	5,667	6,899	7,710	8,723	9,753	1,030	11.8%	12.2%	
	단말장치	-	-	-	-	-	87	253	515	213	928	715	335.0%	54.2%	
	홈쇼핑	-	-	-	-	-	667	905	1,155	1,814	2,626	812	44.8%	42.6%	
	기타	-	-	-	-	-	163	247	990	1,421	977	-444	-31.3%	58.1%	
	영업손익	-	-	-	-	-	-7,195	8,639	10,596	9,522	9,516	-5	-0.1%	흑자전환	
브 로 드 밴 드	방송매출	-	-	-	-	-	4,517	5,990	7,924	9,616	11,112	1,496	15.6%	22.9%	
	수신료	-	-	-	-	-	3,569	4,655	5,537	6,218	6,934	717	11.5%	14.2%	
	단말장치	-	-	-	-	-	106	176	424	693	926	234	33.7%	73.9%	
	홈쇼핑	-	-	-	-	-	590	848	1,298	1,841	2,589	748	40.6%	45.1%	
	기타	-	-	-	-	-	252	311	665	864	662	-202	-23.4%	28.6%	
	영업손익	-	-	-	-	-	582	637	817	1,278	1,932	653	51.1%	44.7%	
유 플 러 스	방송매출	-	-	-	-	-	3,771	4,794	5,982	7,464	8,961	1,498	20.1%	23.2%	
	수신료	-	-	-	-	-	2,776	3,464	3,962	4,975	5,657	682	13.7%	17.8%	
	단말장치	-	-	-	-	-	312	412	698	795	795	-0	0.0%	24.5%	
	홈쇼핑	-	-	-	-	-	497	651	915	1,235	1,911	676	54.8%	43.2%	
	기타	-	-	-	-	-	185	267	407	458	598	140	30.5%	30.9%	
	영업손익	-	-	-	-	-	5,931	6,463	7,558	8,437	7,347	-1,090	-12.9%	4.4%	
합 계	방송매출	21,551	22,800	25,410	28,156	29,249	43,867	47,174	51,625	56,312	60,808	4,495	8.0%	12.2%	
	수신료	14,430	14,715	15,309	15,620	15,464	26,328	27,885	28,969	31,269	33,464	2,194	7.0%	9.8%	
	단말장치	1,410	1,745	2,122	2,666	3,246	4,162	4,835	5,808	5,878	6,544	666	11.3%	18.6%	
	홈쇼핑	4,016	4,566	5,851	7,731	8,313	10,383	11,347	12,561	14,093	16,439	2,346	16.6%	17.0%	
	기타	1,695	1,774	2,129	2,139	2,226	2,993	3,108	4,287	5,072	4,361	-710	-14.0%	11.1%	
	영업손익	4,665	4,734	6,043	6,952	5,954	4,631	20,773	22,758	23,465	22,534	-932	-4.0%	19.1%	

나. 콘텐츠 대가 지급

- (수신료매출) 전체 수신료매출은 3조 3,464억원으로 '17년 대비 2,194억원(7.0%) 증가하였으며, 그 중 기본채널매출은 '17년 대비 1,360억원(6.1%) 증가한 2조 3,780억원, 유료VOD매출은 653억원 (8.6%) 증가한 8,205억원
- (기본채널 프로그램 사용료) 유료방송사가 유료채널, 유료VOD를 제외한 콘텐츠를 제공하는 PP 등에게 지급하는 기본채널 프로그램 사용료는 '17년 대비 427억원(5.7%) 증가한 7,922억원

< 유료방송사업자 수신료매출 및 프로그램사용료 세부 내역('14년~'18년) >

(단위 : 억원)

	구분	14년	15년	16년	17년	18년	'17년 대비 '18년		'14~'18 CAGR		
							증감액	증감률			
S O	수 익	1)기본채널수신료매출액	8,266	7,038	6,234	5,951	5,890	-61	-1.0%	-8.1%	
		2)유료채널수신료매출액	605	615	562	517	489	-29	-5.5%	-5.2%	
		3)유료VOD수신료매출액	1,702	1,700	1,580	1,608	1,561	-47	-2.9%	-2.1%	
		4)기타수신료매출액	72	52	47	44	42	-3	-5.7%	-12.8%	
		소계	10,645	9,405	8,424	8,120	7,981	-139	-1.7%	-6.9%	
	전 체 비 용	1) 기본채널프로그램사용료	2,980	3,133	3,138	3,138	3,186	48	1.5%	1.7%	
		2) 기타프로그램사용료	1,972	2,072	2,262	2,252	2,371	119	5.3%	4.7%	
		소계	4,952	5,204	5,400	5,390	5,557	167	3.1%	2.9%	
		기본채널프로그램사용료비율	36.0%	44.5%	50.3%	52.7%	54.1%	1.4%	2.6%	10.7%	
	씨 제 이	수 익	1)기본채널수신료매출액	1,993	1,749	1,570	1,548	1,590	42	2.7%	-5.5%
2)유료채널수신료매출액			249	272	255	223	207	-16	-7.1%	-4.5%	
3)유료VOD수신료매출액			706	636	536	545	533	-12	-2.2%	-6.8%	
4)기타수신료매출액			21	-	-	-	-	-	0.0%	-100.0%	
소계			2,969	2,657	2,361	2,316	2,330	14	0.6%	-5.9%	
비 용		1) 기본채널프로그램사용료	901	884	831	841	880	39	4.6%	-0.6%	
		2) 기타프로그램사용료	676	766	901	822	820	-1	-0.2%	5.0%	
		소계	1,577	1,650	1,732	1,663	1,701	38	2.3%	1.9%	
			기본채널프로그램사용료비율	45.2%	50.6%	52.9%	54.3%	55.4%	1.0%	1.9%	5.2%
		티 브 루 드	수 익	1)기본채널수신료매출액	2,093	1,684	1,442	1,340	1,361	21	1.6%
2)유료채널수신료매출액	197			194	177	166	152	-14	-8.2%	-6.3%	
3)유료VOD수신료매출액	364			408	429	443	431	-12	-2.8%	4.3%	
4)기타수신료매출액	44			46	42	41	39	-2	-4.4%	-4.2%	
소계	2,698			2,331	2,091	1,989	1,983	-6	-0.3%	-7.4%	
비 용	1) 기본채널프로그램사용료		874	917	914	922	969	47	5.1%	2.6%	
	2) 기타프로그램사용료		457	504	589	564	542	-22	-4.0%	4.4%	
	소계		1,330	1,421	1,503	1,486	1,510	25	1.7%	3.2%	
			기본채널프로그램사용료비율	41.7%	54.5%	63.4%	68.8%	71.2%	2.4%	3.5%	14.3%

구분		14년	15년	16년	17년	18년	'17년 대비 '18년		'14~'18 CAGR	
							증감액	증감률		
필라이브	수익	1)기본채널수신료매출액	1,482	1,228	1,069	982	922	-60	-6.1%	-11.2%
		2)유료채널수신료매출액	90	85	69	66	62	-4	-6.8%	-9.1%
		3)유료VOD수신료매출액	379	378	322	318	308	-11	-3.3%	-5.1%
		4)기타수신료매출액	-	-	-	-	-	-	0.0%	0.0%
		소계	1,951	1,692	1,460	1,366	1,291	-75	-5.5%	-9.8%
	비용	1) 기본채널프로그램사용료	441	507	495	502	503	1	0.2%	3.4%
		2) 기타프로그램사용료	500	453	424	441	450	9	2.0%	-2.6%
		소계	940	960	919	942	952	10	1.1%	0.3%
		기본채널프로그램사용료비율	29.7%	41.3%	46.3%	51.1%	54.5%	3.4%	6.8%	16.4%
		에이치씨엔	29.7%	41.3%	46.3%	51.1%	54.5%	3.4%	6.8%	16.4%
에이치씨엔	수익	1)기본채널수신료매출액	798	673	593	588	598	10	1.7%	-7.0%
		2)유료채널수신료매출액	42	39	32	35	42	7	20.3%	0.0%
		3)유료VOD수신료매출액	123	134	141	147	141	-6	-4.1%	3.6%
		4)기타수신료매출액	2	2	2	2	1	0	-29.0%	-18.2%
		소계	964	848	768	771	782	10	1.3%	-5.1%
	비용	1) 기본채널프로그램사용료	210	225	307	250	240	-11	-4.3%	3.3%
		2) 기타프로그램사용료	200	207	191	215	235	20	9.5%	4.2%
		소계	410	431	497	465	475	10	2.1%	3.7%
		기본채널프로그램사용료비율	26.4%	33.4%	51.8%	42.6%	40.1%	-2.5%	-5.9%	11.1%
		26.4%	33.4%	51.8%	42.6%	40.1%	-2.5%	-5.9%	11.1%	
씨엠비	수익	1)기본채널수신료매출액	739	657	607	578	563	-15	-2.6%	-6.6%
		2)유료채널수신료매출액	2	1	1	1	1	0	-11.7%	-14.7%
		3)유료VOD수신료매출액	2	7	8	6	6	0	-7.7%	38.0%
		4)기타수신료매출액	2	2	1	1	0	0	-40.7%	-34.4%
		소계	744	667	617	586	570	-16	-2.7%	-6.4%
	비용	1) 기본채널프로그램사용료	248	266	263	270	263	-8	-2.8%	1.5%
		2) 기타프로그램사용료	23	18	20	67	115	48	70.9%	48.9%
		소계	271	284	283	337	378	40	11.9%	8.7%
		기본채널프로그램사용료비율	33.5%	40.4%	43.4%	46.8%	46.7%	-0.1%	-0.2%	8.7%
		33.5%	40.4%	43.4%	46.8%	46.7%	-0.1%	-0.2%	8.7%	
개별SO	수익	1)기본채널수신료매출액	1,162	1,047	954	914	856	-58	-6.4%	-7.3%
		2)유료채널수신료매출액	25	24	27	27	26	-2	-6.5%	0.1%
		3)유료VOD수신료매출액	128	137	144	147	142	-6	-3.8%	2.5%
		4)기타수신료매출액	3	2	2	2	2	0	-2.0%	-15.8%
		소계	1,318	1,210	1,127	1,091	1,025	-66	-6.0%	-6.1%
	비용	1) 기본채널프로그램사용료	307	334	328	353	331	-22	-6.1%	2.0%
		2) 기타프로그램사용료	117	123	138	143	209	66	46.1%	15.7%
		소계	423	457	466	496	541	45	9.0%	6.3%
		기본채널프로그램사용료비율	26.4%	31.9%	34.4%	38.6%	38.7%	0.1%	0.3%	10.0%
		26.4%	31.9%	34.4%	38.6%	38.7%	0.1%	0.3%	10.0%	
의성	수익	1)기본채널수신료매출액	3,144	2,987	2,893	2,842	2,752	-91	-3.2%	-3.3%
		2)유료채널수신료매출액	428	393	368	329	303	-26	-7.9%	-8.3%
		3)유료VOD수신료매출액	60	48	39	42	55	12	29.2%	-2.4%
		4)기타수신료매출액	38	34	36	19	28	9	45.8%	-12.2%
		소계	3,670	3,462	3,336	3,233	3,138	-95	-2.9%	-3.8%
	비용	1) 기본채널프로그램사용료	1,198	1,222	1,198	1,115	867	-247	-22.2%	-7.8%
		2) 기타프로그램사용료	189	311	357	333	376	43	13.0%	18.8%
		소계	1,387	1,532	1,555	1,447	1,243	-204	-14.1%	-2.7%
		기본채널프로그램사용료비율	38.1%	40.9%	41.4%	39.2%	31.5%	-7.7%	-19.6%	-4.6%
		38.1%	40.9%	41.4%	39.2%	31.5%	-7.7%	-19.6%	-4.6%	

구분		14년	15년	16년	17년	18년	'17년 대비 '18년		'14~'18 CAGR	
							증감액	증감률		
I P T V	수익	1)기본채널수신료매출액	7,759	9,872	11,201	13,627	15,138	1,511	11.1%	11.1%
		2)유료채널수신료매출액	274	306	522	374	593	219	58.7%	58.7%
		3)유료VOD수신료매출액	3,972	4,760	5,475	5,902	6,590	688	11.7%	11.7%
		4)기타수신료매출액	7	80	11	13	23	10	71.3%	71.3%
		소계	12,013	15,018	17,209	19,916	22,345	2,429	12.2%	12.2%
	전체 비용	1) 기본채널프로그램사용료	2,360	2,556	3,068	3,242	3,868	626	19.3%	19.3%
		2) 기타프로그램사용료	3,613	4,316	4,751	5,922	7,001	1,080	18.2%	18.2%
		소계	5,973	6,872	7,819	9,164	10,870	1,706	18.6%	18.6%
		기본채널프로그램사용료비율	30.4%	25.9%	27.4%	23.8%	25.6%	1.8%	7.4%	7.4%
	케이 티	수익	1)기본채널수신료매출액	3,533	4,484	4,856	5,839	6,597	758	13.0%
2)유료채널수신료매출액			45	50	136	47	227	180	382.1%	382.1%
3)유료VOD수신료매출액			2,089	2,365	2,719	2,837	2,929	92	3.2%	3.2%
4)기타수신료매출액			-	-	-	-	-	-	0.0%	0.0%
소계			5,667	6,899	7,710	8,723	9,753	1,030	11.8%	11.8%
비용		1) 기본채널프로그램사용료	1,139	1,124	1,261	1,305	1,485	179	13.7%	13.7%
		2) 기타프로그램사용료	1,916	1,891	2,197	2,575	2,839	264	10.2%	10.2%
		소계	3,055	3,015	3,458	3,881	4,324	443	11.4%	11.4%
		기본채널프로그램사용료비율	32.2%	25.1%	26.0%	22.4%	22.5%	0.1%	0.7%	0.7%
		브 랜 드	수익	1)기본채널수신료매출액	2,331	3,082	3,737	4,312	4,781	469
2)유료채널수신료매출액	190			219	216	184	203	19	10.1%	10.1%
3)유료VOD수신료매출액	1,047			1,309	1,584	1,721	1,951	229	13.3%	13.3%
4)기타수신료매출액	-0			44	-	-	-	0	0.0%	0.0%
소계	3,569			4,655	5,537	6,218	6,934	717	11.5%	11.5%
비용	1) 기본채널프로그램사용료		757	823	1,072	1,348	1,446	98	7.2%	7.2%
	2) 기타프로그램사용료		824	1,297	1,337	1,871	2,325	454	24.3%	24.3%
	소계		1,580	2,120	2,408	3,219	3,771	552	17.1%	17.1%
	기본채널프로그램사용료비율		32.5%	26.7%	28.7%	31.3%	30.2%	-1.0%	-3.3%	-3.3%
	유 플 러 스		수익	1)기본채널수신료매출액	1,894	2,306	2,608	3,476	3,760	284
2)유료채널수신료매출액		39		37	170	142	163	21	14.9%	14.9%
3)유료VOD수신료매출액		836		1,086	1,172	1,344	1,711	367	27.3%	27.3%
4)기타수신료매출액		8		35	11	13	23	10	71.3%	71.3%
소계		2,776		3,464	3,962	4,975	5,657	682	13.7%	13.7%
비용		1) 기본채널프로그램사용료	464	609	735	588	938	349	59.4%	59.4%
		2) 기타프로그램사용료	873	1,128	1,218	1,475	1,837	362	24.5%	24.5%
		소계	1,337	1,738	1,952	2,064	2,775	711	34.5%	34.5%
		기본채널프로그램사용료비율	24.5%	26.4%	28.2%	16.9%	24.9%	8.0%	47.3%	47.3%
		합 계	수익	1)기본채널수신료매출액	19,169	19,897	20,328	22,420	23,780	1,360
2)유료채널수신료매출액	1,308			1,314	1,452	1,220	1,385	165	13.5%	1.4%
3)유료VOD수신료매출액	5,734			6,508	7,094	7,552	8,205	653	8.6%	9.4%
4)기타수신료매출액	118			166	95	77	93	16	20.7%	-5.7%
소계	26,328			27,885	28,969	31,269	33,464	2,194	7.0%	6.2%
비용	1) 기본채널프로그램사용료		6,537	6,910	7,403	7,495	7,922	427	5.7%	4.9%
	2) 기타프로그램사용료		5,774	6,698	7,371	8,506	9,748	1,242	14.6%	14.0%
	소계		12,311	13,609	14,774	16,001	17,670	1,669	10.4%	9.5%
	기본채널프로그램사용료비율		34.1%	34.7%	36.4%	33.4%	33.3%	-0.1%	-0.3%	-0.6%

- (기본채널 프로그램 사용료 지급비율) 유료방송사의 기본채널 수신료 매출 중 기본채널 프로그램 사용료로 지급하는 비율은 SO('17년 52.7%→'18년 54.1%), IPTV('17년 23.8%→'18년 25.6%)는 증가, 위성('17년 39.2%→'18년 31.5%)은 감소

< 유료방송사의 기본채널 프로그램 사용료 지급 비율('14년~'18년) >

(단위 : 억원)

구분		14년	15년	16년	17년	18년	'14~'18 CAGR
SO	기본채널수신료매출(A)	8,266	7,038	6,234	5,951	5,890	-8.1%
	기본채널프로그램사용료(B)	2,980	3,133	3,138	3,138	3,186	1.7%
	비율(B/A)	36.0%	44.5%	50.3%	52.7%	54.1%	10.7%
위성	기본채널수신료매출(A)	3,144	2,987	2,893	2,842	2,752	-3.3%
	기본채널프로그램사용료(B)	1,198	1,222	1,198	1,115	867	-7.8%
	비율(B/A)	38.1%	40.9%	41.4%	39.2%	31.5%	-4.6%
IPTV	기본채널수신료매출(A)	7,759	9,872	11,201	13,627	15,138	16.3%
	기본채널프로그램사용료(B)	2,360	2,556	3,068	3,242	3,868	12.3%
	비율(B/A)	30.4%	25.9%	27.4%	23.8%	25.6%	7.4%
합계	기본채널수신료매출(A)	19,169	19,897	20,328	22,420	23,780	5.5%
	기본채널프로그램사용료(B)	6,537	6,910	7,403	7,495	7,922	4.9%
	비율(B/A)	34.1%	34.7%	36.4%	33.4%	33.3%	-0.6%

다. 홈쇼핑송출수수료매출

- 방송사업매출액 중 홈쇼핑송출수수료매출액이 차지하는 비중은 SO('17년 35.5%→'18년 36.2%), 위성('17년 28.5%→'18년 31.4%), IPTV('17년 16.7%→'18년 20.7%) 모두 '17년 대비 증가
- 유료방송사의 매출액 중 홈쇼핑송출수수료매출 점유율이 점차 높아지고 있음

< 유료방송사의 방송매출 대비 홈쇼핑송출수수료매출 현황('09년~'18년) >

(단위 : 억원)

구분		09년	10년	11년	12년	13년	14년	15년	16년	17년	18년	'09~'18 CAGR
씨제이	방송매출(A)	3,476	4,290	5,031	5,763	4,921	6,938	6,720	6,375	6,432	6,375	7.0%
	홈쇼핑매출(B)	776	987	1,413	1,899	1,372	2,232	2,257	2,176	2,264	2,262	12.6%
	비율(A/B)	22.3%	23.0%	28.1%	32.9%	27.9%	32.2%	33.6%	34.1%	35.2%	35.5%	5.3%
	영업손익	948	974	1,555	1,547	1,199	1,116	1,115	429	729	684	-3.6%
티브로드	방송매출(A)	4,681	4,946	5,384	5,842	6,131	5,958	5,790	5,451	5,268	5,129	1.0%
	홈쇼핑매출(B)	1,093	1,234	1,544	1,957	2,114	2,114	2,141	1,990	1,923	1,940	6.6%
	비율(A/B)	23.4%	24.9%	28.7%	33.5%	34.5%	35.5%	37.0%	36.5%	36.5%	37.8%	5.5%
	영업손익	1,743	1,601	1,799	2,018	1,340	1,533	1,463	1,056	1,258	1,117	-4.8%
딜라이브	방송매출(A)	3,290	3,515	4,741	4,582	4,596	4,393	4,097	3,979	3,857	3,718	1.4%
	홈쇼핑매출(B)	648	665	1,093	1,134	1,192	1,192	1,219	1,374	1,312	1,248	7.5%
	비율(A/B)	19.7%	18.9%	23.1%	24.7%	25.9%	27.1%	29.7%	34.5%	34.0%	33.6%	6.1%
	영업손익	808	866	1,166	1,262	1,277	877	646	613	643	458	-6.1%
HCN	방송매출(A)	1,541	1,663	1,835	2,053	2,228	2,227	2,153	2,142	2,087	2,065	3.3%
	홈쇼핑매출(B)	353	400	492	672	756	786	776	813	775	774	9.1%
	비율(A/B)	22.9%	24.1%	26.8%	32.7%	33.9%	35.3%	36.1%	37.9%	37.1%	37.5%	5.6%
	영업손익	338	375	492	596	513	573	465	492	482	462	3.5%
씨엠비	방송매출(A)	955	1,036	1,142	1,298	1,452	1,408	1,343	1,278	1,240	1,286	3.4%
	홈쇼핑매출(B)	205	260	340	511	568	582	592	580	580	648	13.6%
	비율(A/B)	21.5%	25.1%	29.8%	39.4%	39.1%	41.3%	44.1%	45.4%	46.7%	50.4%	9.9%
	영업손익	41	147	254	382	346	184	72	122	66	127	13.4%
온미디어	방송매출(A)	511	-	-	-	-	-	-	-	-	-	-
	홈쇼핑매출(B)	95	-	-	-	-	-	-	-	-	-	-
	비율(A/B)	18.5%	-	-	-	-	-	-	-	-	-	-
	영업손익	81	-	-	-	-	-	-	-	-	-	-
지에스	방송매출(A)	660	672	-	-	-	-	-	-	-	-	-
	홈쇼핑매출(B)	124	137	-	-	-	-	-	-	-	-	-
	비율(A/B)	18.8%	20.4%	-	-	-	-	-	-	-	-	-
	영업손익	129	104	-	-	-	-	-	-	-	-	-
개별SO	방송매출(A)	2,933	3,164	3,037	3,625	3,145	2,539	2,488	2,467	2,423	2,326	-2.5%
	홈쇼핑매출(B)	560	692	668	916	709	723	729	739	708	699	2.5%
	비율(A/B)	19.1%	21.9%	22.0%	25.3%	22.5%	28.5%	29.3%	29.9%	29.2%	30.1%	5.2%
	영업손익	255	294	374	474	285	251	294	294	308	257	0.1%

구분		09년	10년	11년	12년	13년	14년	15년	16년	17년	18년	'09~'18 CAGR
SO 소계	방송매출(A)	18,047	19,285	21,170	23,163	22,473	23,462	22,590	21,692	21,307	20,898	1.6%
	홈쇼핑매출(B)	3,854	4,375	5,550	7,089	6,710	7,629	7,714	7,671	7,561	7,571	7.8%
	비율(A/B)	21.4%	22.7%	26.2%	30.6%	29.9%	32.5%	34.1%	35.4%	35.5%	36.2%	6.0%
	영업손익	4,343	4,361	5,640	6,278	4,961	4,535	4,056	3,006	3,486	3,105	-3.7%
위성	방송매출(A)	3,503	3,515	4,240	4,993	3,739	5,532	5,496	5,656	5,754	5,551	5.2%
	홈쇼핑매출(B)	162	191	301	641	824	1,000	1,229	1,522	1,642	1,741	30.2%
	비율(A/B)	4.6%	5.4%	7.1%	12.8%	22.0%	18.1%	22.4%	26.9%	28.5%	31.4%	23.7%
	영업손익	322	373	403	674	993	779	978	781	743	633	7.8%
케이티	방송매출(A)	-	-	-	-	-	6,585	8,304	10,370	12,172	14,285	17.4%
	홈쇼핑매출(B)	-	-	-	-	-	667	905	1,155	1,814	2,626	50.8%
	비율(A/B)	-	-	-	-	-	10.1%	10.9%	11.1%	14.9%	18.4%	28.5%
	영업손익	-	-	-	-	-	-7,195	8,639	10,596	9,522	9,516	-0.1%
브로드 밴드	방송매출(A)	-	-	-	-	-	4,517	5,990	7,924	9,616	11,112	18.4%
	홈쇼핑매출(B)	-	-	-	-	-	590	848	1,298	1,841	2,589	41.2%
	비율(A/B)	-	-	-	-	-	13.1%	14.2%	16.4%	19.1%	23.3%	19.2%
	영업손익	-	-	-	-	-	582	637	817	1,278	1,932	53.7%
유플러 스	방송매출(A)	-	-	-	-	-	3,771	4,794	5,982	7,464	8,961	22.4%
	홈쇼핑매출(B)	-	-	-	-	-	497	651	915	1,235	1,911	44.6%
	비율(A/B)	-	-	-	-	-	13.2%	13.6%	15.3%	16.5%	21.3%	18.1%
	영업손익	-	-	-	-	-	5,931	6,463	7,558	8,437	7,347	-1.4%
IPTV 소계	방송매출(A)	-	-	-	-	-	14,872	19,088	24,277	29,251	34,358	19.0%
	홈쇼핑매출(B)	-	-	-	-	-	1,754	2,404	3,368	4,890	7,127	45.5%
	비율(A/B)	-	-	-	-	-	11.8%	12.6%	13.9%	16.7%	20.7%	22.3%
	영업손익	-	-	-	-	-	-683	15,739	18,971	19,237	18,795	-2.3%
합계	방송매출(A)	21,551	22,800	25,410	28,156	26,212	43,867	47,174	51,625	56,312	60,808	12.2%
	홈쇼핑매출(B)	4,016	4,566	5,851	7,731	7,534	10,383	11,347	12,561	14,093	16,439	17.0%
	비율(A/B)	18.6%	20.0%	23.0%	27.5%	28.7%	23.7%	24.1%	24.3%	25.0%	27.0%	4.2%
	영업손익	4,665	4,734	6,043	6,952	5,954	4,631	20,773	22,758	23,465	22,534	19.1%

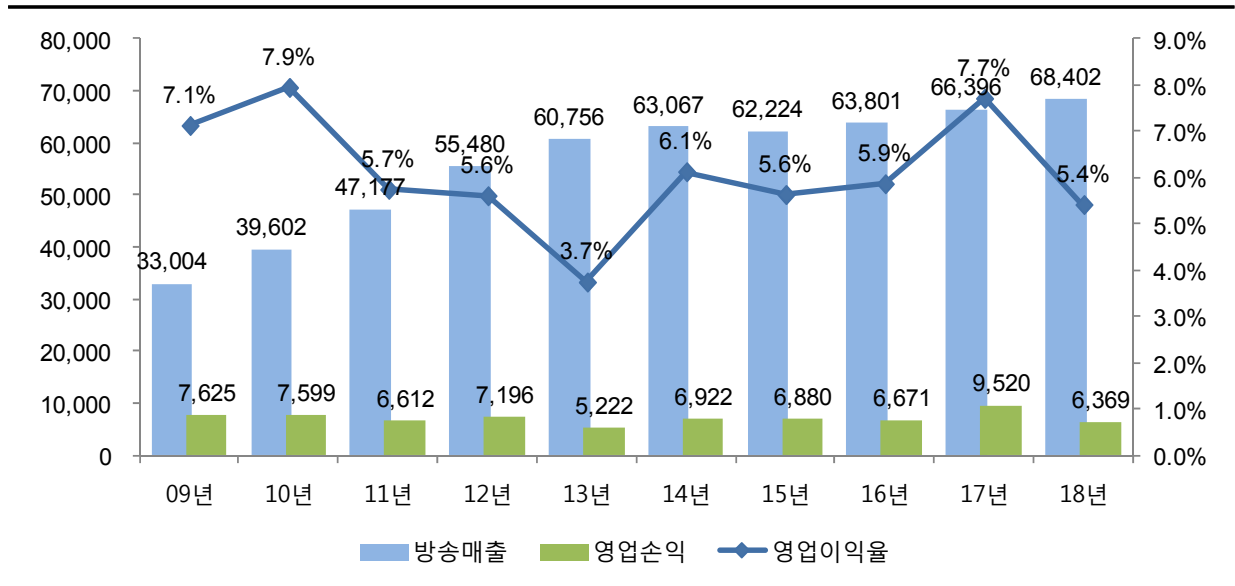
4. 방송채널사용사업(PP) 방송시장

가. 시장규모

- (방송매출, 영업손익) '18년도 PP의 방송매출은 '17년 대비 2,006억원 (3.0%) 증가한 6조 8,402억원이며 영업이익은 3,151억원(△33.1%) 감소한 6,369억원
- 홈쇼핑PP를 제외한 일반PP의 '18년도 방송매출은 '17년 대비 2,171억원(△7.0%) 감소한 2조 8,888억원이며 영업이익은 2,820억원 감소하여 적자적환

< PP 방송사업매출 및 영업이익률 추이 >

(단위 : 억원)



나. 주요 사업자별 매출 및 손익

- (홈쇼핑PP) 방송매출은 '17년 대비 4,177억원(11.8%) 증가한 3조 9,514억원
- TV홈쇼핑은 씨제이이엔엠(구 씨제이오쇼핑) 및 공영홈쇼핑의 방송매출이 '17년 대비 증가하여 나머지 TV홈쇼핑의 방송매출 감소에도 불구하고 2,370억원(7.2%) 증가한 3조 5,270억원
- 데이터홈쇼핑PP의 방송매출은 1,807억원(74.1%) 증가한 4,244억원

< 홈쇼핑PP의 방송사업매출 현황('09년~'18년) >

(단위 : 억원)

구분	09년	10년	11년	12년	13년	14년	15년	16년	17년	18년	'17년 대비 '18년		
											증감액	증감률	
T V	소계	19,140	21,616	25,748	30,286	34,063	34,438	31,972	32,869	32,900	35,270	2,370	7.2%
	씨제이	4,900	5,408	6,425	7,964	8,848	8,283	7,125	6,938	6,458	10,825	4,367	67.6%
	지에스	4,868	5,583	6,508	7,105	7,284	6,915	6,696	6,489	6,312	5,643	-668	-10.6%
	현대	4,068	4,543	5,426	5,633	5,960	6,582	6,455	6,736	7,087	6,669	-418	-5.9%
	우리	3,311	4,091	5,034	5,265	6,081	6,583	6,047	6,114	6,259	5,858	-401	-6.4%
	엔에스	1,993	1,991	2,313	2,302	2,677	3,105	3,245	3,582	3,825	3,670	-155	-4.0%
	홈앤	-	-	41	2,017	3,213	2,969	2,080	1,964	1,793	1,405	-388	-21.6%
	공영	-	-	-	-	-	-	324	1,046	1,165	1,199	33	2.9%
데 이 터	소계	-	-	-	2	83	290	533	1,395	2,438	4,244	1,807	74.1%
	케이티하이텔	-	-	-	2	78	261	413	678	953	1,165	212	22.3%
	쇼핑엔티	-	-	-	-	5	29	63	265	421	224	-197	-46.8%
	신세계티비 쇼핑	-	-	-	-	-	-	44	269	608	959	351	57.6%
	더블유쇼핑	-	-	-	-	-	-	13	184	415	507	91	22.0%
	에스케이 스토아	-	-	-	-	-	-	-	-	40	952	911	2256.9%
	티알엔	-	-	-	-	-	-	-	-	-	438	438	-
계	19,140	21,616	25,748	30,288	34,145	34,728	32,506	34,264	35,337	39,514	4,177	11.8%	

- 홈쇼핑PP의 홈쇼핑송출수수료는 '17년 대비 2,462억원(17.7%) 증가한 1조 6,337억원으로 전체 홈쇼핑방송매출의 46.8%를 유료방송사에 수수료로 지급
- 홈쇼핑송출수수료 비율은 홈쇼핑PP간 채널확보 경쟁 증가, IPTV 가입자수 증가 등에 따라 '09년 21.5%에서 '18년 46.8%로 크게 증가

< 홈쇼핑PP의 홈쇼핑방송매출 대비 송출수수료 지급 현황('09년~'18년) >

(단위 : 억원)

구분		09년	10년	11년	12년	13년	14년	15년	16년	17년	18년	'09~'18 CAGR
씨제이	수수료(A)	945	1,094	1,486	1,827	2,020	2,166	2,287	2,404	2,534	2,862	13.1%
	매출(B)	4,807	5,327	6,359	7,964	8,848	8,283	7,125	6,938	6,458	6,260	3.0%
	비율(A/B)	19.6%	20.5%	23.4%	22.9%	22.8%	26.2%	32.1%	34.7%	39.2%	45.7%	9.8%
지애스	수수료(A)	964	1,069	1,442	1,748	1,773	1,910	2,051	2,302	2,524	2,828	12.7%
	매출(B)	4,852	5,531	6,445	6,971	7,284	6,915	6,696	6,489	6,312	5,643	1.7%
	비율(A/B)	19.9%	19.3%	22.4%	25.1%	24.3%	27.6%	30.6%	35.5%	40.0%	50.1%	10.8%
우리	수수료(A)	771	1,027	1,394	1,762	1,977	2,117	2,247	2,422	2,551	2,732	15.1%
	매출(B)	3,311	4,091	5,034	5,265	6,081	6,583	6,047	6,114	6,259	5,858	6.5%
	비율(A/B)	23.3%	25.1%	27.7%	33.5%	32.5%	32.2%	37.2%	39.6%	40.8%	46.6%	8.0%
현대	수수료(A)	965	1,154	1,493	1,826	2,088	2,217	2,393	2,549	2,544	2,938	13.2%
	매출(B)	4,068	4,543	5,426	5,633	5,960	6,582	6,455	6,736	7,087	6,669	5.6%
	비율(A/B)	23.7%	25.4%	27.5%	32.4%	35.0%	33.7%	37.1%	37.9%	35.9%	44.1%	7.1%
엔에스	수수료(A)	449	513	576	677	740	795	947	1,013	1,114	1,274	12.3%
	매출(B)	1,993	1,991	2,313	2,302	2,677	3,105	3,245	3,582	3,825	3,670	7.0%
	비율(A/B)	22.5%	25.7%	24.9%	29.4%	27.6%	25.6%	29.2%	28.3%	29.1%	34.7%	4.9%
홈앤	수수료(A)	-	-	12	830	1,047	1,169	1,240	1,058	1,266	1,191	2.6%
	매출(B)	-	-	41	2,016	3,213	2,969	2,080	1,964	1,793	1,405	-15.2%
	비율(A/B)	-	-	28.7%	41.2%	32.6%	39.4%	59.6%	53.9%	70.6%	84.7%	21.1%
공영	수수료(A)	-	-	-	-	-	-	144	338	430	479	49.2%
	매출(B)	-	-	-	-	-	-	322	1,041	1,161	1,195	54.8%
	비율(A/B)	-	-	-	-	-	-	44.8%	32.4%	37.0%	40.1%	-3.6%
쇼핑엔티	수수료(A)	-	-	-	-	1	8	19	92	176	109	90.7%
	매출(B)	-	-	-	-	5	29	63	265	421	224	67.3%
	비율(A/B)	-	-	-	-	28.7%	28.9%	29.9%	34.7%	41.8%	48.9%	14.0%
케이티 하이텔	수수료(A)	-	-	-	2	15	30	78	142	253	406	92.3%
	매출(B)	-	-	-	2	78	261	413	678	953	1,165	45.3%
	비율(A/B)	-	-	-	-	19.7%	11.4%	18.8%	20.9%	26.6%	34.9%	32.4%
신세계 티비쇼핑	수수료(A)	-	-	-	-	-	-	31	140	287	547	161.3%
	매출(B)	-	-	-	-	-	-	44	269	608	959	178.6%
	비율(A/B)	-	-	-	-	-	-	69.1%	51.9%	47.2%	57.0%	-6.2%
더블유 쇼핑	수수료(A)	-	-	-	-	-	-	8	75	179	246	216.6%
	매출(B)	-	-	-	-	-	-	13	128	415	499	237.2%
	비율(A/B)	-	-	-	-	-	-	59.5%	58.8%	43.2%	49.3%	-6.1%
에스케이 스토아	수수료(A)	-	-	-	-	-	-	-	-	15	539	3382.0%
	매출(B)	-	-	-	-	-	-	-	-	40	952	2256.9%
	비율(A/B)	-	-	-	-	-	-	-	-	38.3%	56.6%	47.7%
티알엔	수수료(A)	-	-	-	-	-	-	-	-	-	186	0.0%
	매출(B)	-	-	-	-	-	-	-	-	-	438	0.0%
	비율(A/B)	-	-	-	-	-	-	-	-	-	42.4%	0.0%
합계	수수료(A)	4,092	4,856	6,403	8,672	9,662	10,412	11,445	12,535	13,874	16,337	16.6%
	매출(B)	19,031	21,483	25,619	30,153	34,145	34,728	32,504	34,203	35,333	34,938	7.0%
	비율(A/B)	21.5%	22.6%	25.0%	28.8%	28.3%	30.0%	35.2%	36.6%	39.3%	46.8%	9.0%

- (중편PP) 방송매출은 '17년 대비 746억원(10.3%) 증가한 8,018억원, 영업이익은 '17년 대비 143억원(△96.5%) 감소한 5억원

< 중편PP의 방송사업매출 및 영업손익 현황('14년~'18년) >

(단위 : 억원)

구분		14년	15년	16년	17년	18년	'17년 대비 '18년	
							증감액	증감률
(주)매일방송	방송매출	898	1,076	1,258	1,349	1,478	128	9.5%
	영업손익	-165	-67	83	133	-35	-168	적자전환
(주)제이티비씨	방송매출	1,309	1,972	1,994	3,111	3,478	367	11.8%
	영업손익	-861	-564	-534	99	129	30	30.7%
(주)조선방송	방송매출	885	1,136	1,319	1,418	1,537	119	8.4%
	영업손익	-122	45	77	-3	-10	-7	적자지속
(주)채널에이	방송매출	924	1,136	1,301	1,394	1,526	132	9.4%
	영업손익	-138	-9	-17	-80	-78	1	적자지속
계	방송매출	4,016	5,321	5,873	7,272	8,018	746	10.3%
	영업손익	-1,286	-595	-392	148	5	-143	-96.5%

- (보도PP) 방송매출은 '17년 대비 35억원(2.2%) 증가한 1,622억원이며 영업이익은 9억원(23.3%) 증가한 50억원

- (씨제이계열PP) 광고매출 1,419억원(△42.2%) 및 협찬매출 620억원(△54.1%)이 감소하면서 방송매출은 3,618억원(△47.0%) 감소한 4,086억원, 영업이익은 309억원(△30.4%) 감소한 707억원

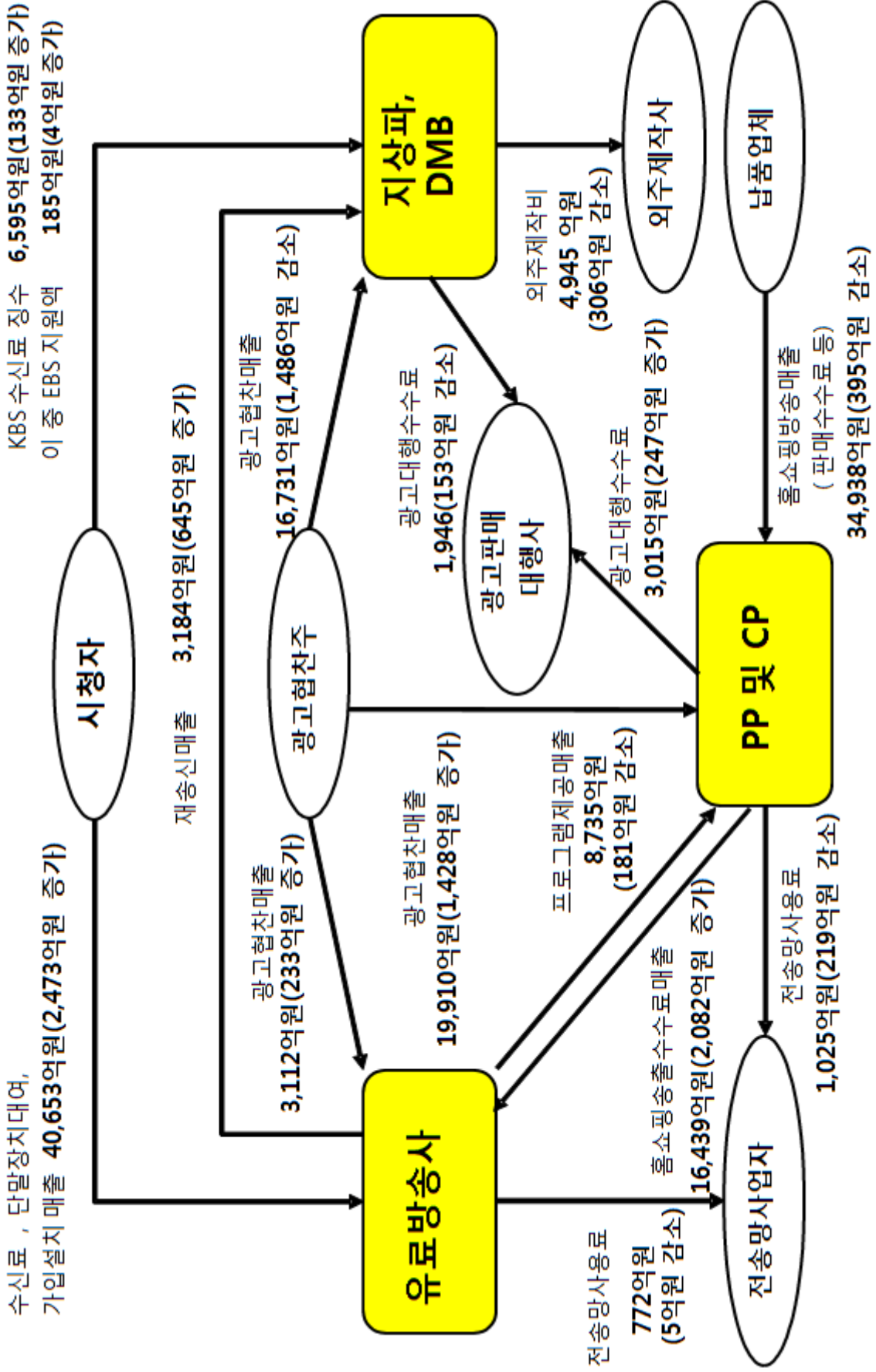
- 홈쇼핑PP를 제외한 일반PP 시장에서 씨제이계열의 방송매출 점유율은 '17년 24.8%에서 '18년 14.1%로 대폭 감소. 이는 '18년에 씨제이 이앤앰이 씨제이오쇼핑과 합병 이후 홈쇼핑PP로 분류된 것에 기인

< PP의 방송사업매출 및 영업손익 현황('09년~'18년) >

(단위 : 억원)

구분		09년	10년	11년	12년	13년	14년	15년	16년	17년	18년	'17년 대비 '18년	
												증감액	증감률
계	방송매출	33,004	39,602	47,177	55,480	60,756	63,067	62,224	63,801	66,396	68,402	2,006	3.0%
	영업손익	7,625	7,599	6,612	7,196	5,222	6,922	6,880	6,671	9,520	6,369	-3,151	-33.1%
TV 홈쇼핑	방송매출	19,140	21,616	25,748	30,286	34,063	34,438	31,972	32,869	32,900	35,270	2,370	7.2%
	영업손익	4,502	5,093	5,394	5,459	5,756	7,143	5,265	6,104	7,048	6,884	-165	-2.3%
데이터 홈쇼핑	방송매출	-	-	-	2	83	290	533	1,395	2,438	4,244	1,807	74.1%
	영업손익	-861	-165	-173	-161	692	56	-153	-246	-43	-209	-166	적자지속
종편	방송매출	-	-	846	2,264	3,062	4,016	5,321	5,873	7,272	8,018	746	10.3%
	영업손익	-	-	-870	-870	-3,098	-1,286	-595	-392	148	5	-143	-96.5%
보도	방송매출	1,369	1,533	1,070	1,279	1,369	1,357	1,525	1,518	1,587	1,622	35	2.2%
	영업손익	107	132	125	125	-64	-317	-71	20	40	50	9	23.3%
KBS 계열	방송매출	1,007	1,254	1,382	1,621	1,237	1,276	1,349	1,325	1,219	1,161	-58	-4.8%
	영업손익	85	175	128	128	62	81	94	61	18	19	2	9.4%
MBC 계열	방송매출	1,530	1,817	2,022	1,898	2,005	2,059	2,140	2,161	2,085	2,350	264	12.7%
	영업손익	139	153	229	229	108	276	185	27	51	40	-10	-20.6%
SBS 계열	방송매출	1,981	2,960	4,155	3,898	4,185	4,331	2,521	2,355	2,041	2,137	96	4.7%
	영업손익	53	379	376	376	321	275	119	50	-52	34	85	흑자전환
씨제이 계열	방송매출	3,923	4,762	5,620	6,822	6,840	6,587	7,467	7,705	7,704	4,086	-3,618	-47.0%
	영업손익	928	646	993	996	969	382	1,478	522	1,016	707	-309	-30.4%
EBS 계열	방송매출	529	713	855	858	877	1,014	996	966	970	971	1	0.1%
	영업손익	196	239	199	199	213	133	64	190	222	255	33	14.7%
MBC 계열	방송매출	363	566	655	758	736	764	773	731	727	822	96	13.2%
	영업손익	60	156	199	159	108	112	75	117	160	98	-62	-38.5%
HCN 계열	방송매출	41	91	122	140	155	156	160	169	180	172	-8	-4.4%
	영업손익	26	24	23	23	30	13	1	9	15	11	-4	-27.4%
씨엠비 계열	방송매출	124	39	37	77	79	100	110	34	4	1	-3	-68.5%
	영업손익	46	23	25	35	30	40	61	7	-5	-6	-0	적자지속
스카이 라이프 계열	방송매출	-	-	-	387	422	523	755	710	763	625	-138	-18.1%
	영업손익	-	-	-	-28	-21	7	8	24	11	33	22	202.0%
JTBC 계열	방송매출	-	-	-	-	-	-	149	678	815	837	22	2.7%
	영업손익	-	-	-	-	-	-	-11	-0	5	-3	-8	적자전환
MBN 계열	방송매출	-	-	-	35	75	78	108	96	114	172	59	51.5%
	영업손익	-	-	-	-	-40	-27	-24	-26	6	36	30	455.3%
기타	방송매출	2,996	4,250	4,666	5,156	5,570	6,077	6,344	5,214	5,578	5,913	334	6.0%
	영업손익	2,343	744	-36	526	154	33	386	204	880	-1,585	-2,464	적자전환

5. 재산상황으로 본 방송사업자간 거래 관계도



II. 지상파방송사업자 재산상황

- 순 서 -

1. 한국방송공사	/ 42	27. (주)청주방송	/ 68
2. 한국교육방송공사	/ 43	28. (주)울산방송	/ 69
3. (주)문화방송	/ 44	29. (주)G1	/ 70
4. (주)에스비에스	/ 45	30. (주)제주방송	/ 71
5. 부산문화방송(주)	/ 46	31. (주)경인방송	/ 72
6. 대구문화방송(주)	/ 47	32. (주)경기방송	/ 73
7. 광주문화방송(주)	/ 48	33. (주)와이티엔라디오	/ 74
8. 대전문화방송(주)	/ 49	34. (재)국악방송	/ 75
9. 전주문화방송(주)	/ 50	35. (재)불교방송	/ 76
10. (주)엠비씨경남	/ 51	36. (재)가톨릭평화방송	/ 77
11. 춘천문화방송(주)	/ 52	37. (재)기독교방송	/ 78
12. (주)엠비씨충북	/ 53	38. (재)원음방송	/ 79
13. 제주문화방송(주)	/ 54	39. (재)극동방송	/ 80
14. 울산문화방송(주)	/ 55	40. 서울특별시 교통방송	/ 81
15. 목포문화방송(주)	/ 56	41. 도로교통공단	/ 82
16. 여수문화방송(주)	/ 57	42. (재)국제방송교류재단	/ 83
17. 안동문화방송(주)	/ 58	43. (재)광주영어방송재단	/ 84
18. 원주문화방송(주)	/ 59	44. (재)부산영어방송재단	/ 85
19. 포항문화방송(주)	/ 60	45. (사)관악공동체라디오	/ 86
20. (주)엠비씨강원영동	/ 61	46. (사)마포공동체라디오	/ 87
21. 오비에스경인티브이(주)	/ 62	47. (사)문화복지미디어연대	/ 88
22. (주)케이엔엔	/ 63	48. (사)성서공동체에프엠	/ 89
23. (주)티비씨	/ 64	49. (사)영주에프엠방송	/ 90
24. (주)광주방송	/ 65	50. (사)광주시민방송	/ 91
25. (주)대전방송	/ 66	51. (사)금강에프엠방송	/ 92
26. (주)전주방송	/ 67		

2018년도 지상파방송사업자 재무/손익 현황

(단위: 백만원)

번호	회사명	자산총계	부채총계	자본총계	매출액	방송매출액	기타사업매출액	영업손익	당기순이익
1	한국방송공사	1,232,003	557,237	674,766	1,435,150	1,419,898	15,252	-58,466	-32,135
2	한국교육방송공사	246,167	84,002	162,165	249,806	165,622	84,183	-22,945	-21,156
3	(주)문화방송	2,018,486	270,932	1,747,555	682,094	675,274	6,821	-123,692	-109,352
4	(주)에스비에스	901,859	341,146	560,713	872,703	847,334	25,369	690	1,501
	지역MBC(16개사)	819,088	42,957	776,131	277,200	234,941	42,261	-52,208	-42,089
5	부산문화방송(주)	88,248	2,931	85,316	25,879	20,365	5,515	-5,238	-4,598
6	대구문화방송(주)	70,916	4,990	65,926	27,878	17,903	9,975	-6,131	-5,667
7	광주문화방송(주)	63,797	3,599	60,198	18,937	18,935	2	-4,526	-3,750
8	대전문화방송(주)	58,975	3,578	55,397	21,990	21,841	149	-3,294	-2,413
9	전주문화방송(주)	43,737	2,218	41,519	17,921	13,953	3,968	-928	-675
10	(주)엠비씨경남	90,130	5,726	84,404	29,118	20,231	8,886	-8,912	-6,008
11	춘천문화방송(주)	27,544	1,648	25,896	10,375	9,674	701	-906	-370
12	(주)엠비씨충북	39,577	3,541	36,036	18,920	18,465	455	-4,000	-3,963
13	제주문화방송(주)	31,060	1,555	29,505	12,857	12,850	8	-2,026	-1,757
14	울산문화방송(주)	61,638	2,970	58,668	18,685	17,854	831	-3,682	-2,316
15	목포문화방송(주)	46,172	1,050	45,123	10,887	10,836	51	-1,558	-924
16	여수문화방송(주)	47,449	1,798	45,651	14,874	9,816	5,059	-575	-109
17	안동문화방송(주)	35,927	1,244	34,683	10,493	9,845	648	-2,223	-1,617
18	원주문화방송(주)	34,804	1,369	33,435	9,016	9,007	9	-2,290	-2,818
19	포항문화방송(주)	22,168	1,372	20,796	9,972	8,949	1,023	-2,573	-2,292
20	(주)엠비씨강원영동	56,946	3,368	53,578	19,398	14,417	4,981	-3,346	-2,812
	지역민방(10개사)	806,903	78,703	728,203	323,913	232,280	91,636	12,794	19,709
21	오비에스경인티브이(주)	20,513	11,013	9,500	30,571	30,571	-	33	567
22	(주)케이엔엔	205,389	15,369	190,021	60,674	39,675	21,000	8,247	7,552
23	(주)티비씨	117,102	10,161	106,941	41,056	23,555	17,501	2,564	3,361
24	(주)광주방송	137,419	16,958	120,461	74,341	26,785	47,556	7,065	8,963
25	(주)대전방송	80,792	4,873	75,920	26,103	24,148	1,956	593	1,429
26	(주)전주방송	56,211	2,097	54,114	18,562	17,952	610	1,393	1,455
27	(주)청주방송	45,701	9,303	36,398	16,323	15,206	1,117	-897	-569
28	(주)울산방송	57,682	4,889	52,794	19,998	18,471	1,527	-2,613	-1,564
29	(주)G1	40,575	2,322	38,253	21,334	21,179	156	-302	438
30	(주)제주방송	45,519	1,718	43,801	14,951	14,738	213	-3,289	-1,923
31	(주)경인방송	6,114	772	5,342	7,522	7,522	-	333	290
32	(주)경기방송	19,730	2,427	17,303	9,086	8,362	724	2,147	1,964
33	(주)와이티엔라디오	3,515	1,977	1,538	4,138	4,114	25	-223	-185
34	(재)국악방송	287	140	147	11,050	10,546	504	3	4
	종교방송(5개사)	692,361	153,905	538,456	205,515	91,516	113,999	23,231	31,982
35	(재)불교방송	37,814	22,580	15,235	24,951	10,698	14,253	3,808	3,951
36	(재)가톨릭평화방송	65,643	14,993	50,649	21,077	10,750	10,327	-3,668	-1,707
37	(재)기독교방송	207,961	92,560	115,401	92,717	63,057	29,660	-1,181	-681
38	(재)원음방송	13,316	7,957	5,359	5,495	4,429	1,066	-2,111	-261
39	(재)극동방송	367,627	15,815	351,812	61,275	2,582	58,693	26,383	30,680
	교통방송(2개사)	320,909	44,392	276,517	305,328	43,596	261,732	-4,942	-5,965
40	서울특별시 교통방송	-	-	-	39,837	38,753	1,084	4,714	4,714
41	도로교통공단	320,909	44,392	276,517	265,491	4,843	260,648	-9,656	-10,679
	영어방송(3개사)	42,250	5,003	37,247	55,854	54,637	1,218	-394	-211
42	(재)국제방송교류재단	40,068	4,874	35,194	50,828	49,611	1,218	-269	-139
43	(재)광주영어방송재단	689	61	628	2,616	2,616	-	-192	-165
44	(재)부산영어방송재단	1,493	68	1,425	2,410	2,410	-	67	93
	공동체라디오(7개사)	1,155	1,322	- 170	1,477	837	640	-64	-91
45	(사)관악공동체라디오	877	536	341	385	48	337	19	4
46	(사)마포공동체라디오	47	149	- 103	311	170	141	-5	-7
47	(사)문화복지미디어연대	22	396	- 375	53	53	-	-117	-81
48	(사)성서공동체에프엠	72	94	- 23	170	153	17	40	-3
49	(사)영주에프엠방송	58	73	- 15	193	193	-	36	20
50	(사)광주시민방송	54	63	- 9	271	126	145	-36	-24
51	(사)금강에프엠방송	25	11	14	94	94	-	-1	0
	합계	7,110,827	1,584,915	5,525,913	4,440,836	3,796,479	644,364	-223,736	-155,734

한국방송공사

1. 재무상태표

(단위:천원)

과 목	2017년	2018년
유동자산	358,081,117	269,747,058
당좌자산	355,976,490	267,725,176
현금및현금성자산	120,942,200	47,123,235
단기투자자산	-	60,000,000
단기대여금	1,145,963	289,500
매출채권	167,750,925	144,714,463
미수금	3,669,844	4,373,701
선급금	56,794,108	5,193,317
기타당좌자산	5,673,451	6,030,959
재고자산	2,104,628	2,021,883
비유동자산	962,936,489	962,255,740
투자자산	346,420,281	337,655,197
지분법적용투자주식	236,933,130	241,644,953
장기투자증권	43,593,540	37,275,540
장기대여금	49,893,611	42,734,704
기타투자자산	16,000,000	16,000,000
유형자산	560,855,797	563,113,977
방송통신설비	73,789,102	77,458,972
일반지원자산	487,066,695	485,655,005
무형자산	1,637,472	1,840,470
영업권	-	-
방송프로그램	430,049	674,610
기타무형자산	1,207,422	1,165,859
기타비유동자산	54,022,939	59,646,096
자 산 총 계	1,321,017,607	1,232,002,798
유동부채	193,817,759	143,312,233
매입채무	38,777,273	30,341,371
단기차입금	-	-
미지급금	120,752,095	86,299,550
기타유동부채	34,288,391	26,671,312
비유동부채	411,629,405	413,924,574
장기차입금	-	-
퇴직급여충당부채	411,624,405	413,917,574
기타비유동부채	5,000	7,000
부 채 총 계	605,447,164	557,236,807
자본금	206,191,585	206,191,585
자본잉여금	-	-
자본조정	(1,300,590)	(1,300,590)
기타포괄손익누계액	(6,052,390)	(10,138,192)
이익잉여금(또는 결손금)	516,731,837	480,013,189
자 본 총 계	715,570,442	674,765,991
부채와자본총계	1,321,017,607	1,232,002,798

2. 손익계산서

(단위:천원)

과 목	2017년	2018년
매출액	1,432,597,784	1,435,149,902
방송사업매출액	1,416,331,337	1,419,897,958
텔레비전방송수신료매출액	646,215,113	659,544,993
재송신매출액	87,650,963	109,867,146
방송프로그램제공매출액	-	-
광고매출액	366,608,248	332,795,185
협찬매출액	93,300,487	80,504,368
방송프로그램판매매출액	182,396,564	185,109,883
기타 방송사업매출액	40,159,962	52,076,384
기타사업매출액	16,266,447	15,251,944
매출원가	1,179,270,213	1,270,275,055
방송프로그램비용	943,355,459	1,028,467,691
방송프로그램제작비	937,890,864	1,024,457,580
방송프로그램구입비	5,464,595	4,010,111
기타 매출원가	235,914,754	241,807,364
매출총이익	253,327,571	164,874,847
판매관리비	233,168,432	223,341,210
인건비	75,684,804	71,088,895
유형자산감가상각비	1,180,262	1,047,239
무형자산상각비	12,412	12,412
복리후생비	5,296,178	4,780,651
세금과공과	28,825,423	28,267,714
방송통신발전기금	10,508,031	9,540,254
기타세금과공과	18,317,392	18,727,460
광고대행수수료	51,325,155	46,591,326
지급수수료	3,472,541	3,708,364
지급임차료	293,225	357,510
교육훈련비	1,003,737	1,129,691
기타	66,074,695	66,357,407
영업손익	20,159,138	(58,466,363)
영업외수익	61,254,330	40,593,759
이자수익	1,167,299	1,857,028
지분법이익	9,102,329	7,452,358
기타영업외수익	50,984,702	31,284,373
영업외비용	15,895,973	14,238,287
이자비용	-	236
기부금	11,193,215	11,187,775
지분법손실	3,171,090	2,561,170
기타영업외비용	1,531,669	489,106
법인세차감전순손익	65,517,495	(32,110,891)
계속사업법인세비용	9,090,598	24,048
당기순손익	56,426,897	(32,134,939)

한국교육방송공사

1. 재무상태표

(단위:천원)

과 목	2017년	2018년
유동자산	70,941,947	60,401,350
당좌자산	68,705,869	57,779,854
현금및현금성자산	10,821,622	3,046,150
단기투자자산	10,500,000	10,664,100
단기대여금	-	-
매출채권	33,807,445	32,258,587
미수금	2,273,005	1,597,277
선급금	-	-
기타당좌자산	11,303,797	10,213,740
재고자산	2,236,078	2,621,496
비유동자산	191,345,125	185,765,564
투자자산	2,461,776	2,491,098
지분법적용투자주식	2,161,776	2,491,098
장기투자증권	300,000	-
장기대여금	-	-
기타투자자산	-	-
유형자산	187,613,151	182,096,124
방송통신설비	27,487,049	22,754,830
일반지원자산	160,126,102	159,341,294
무형자산	119,272	103,039
영업권	-	-
방송프로그램	-	-
기타무형자산	119,272	103,039
기타비유동자산	1,150,926	1,075,303
자 산 총 계	262,287,072	246,166,914
유동부채	41,503,803	43,960,746
매입채무	7,338,171	4,955,292
단기차입금	-	14,000,000
미지급금	13,793,457	9,589,850
기타유동부채	20,372,175	15,415,605
비유동부채	35,469,629	40,041,626
장기차입금	-	-
퇴직급여충당부채	35,469,629	40,041,626
기타비유동부채	-	-
부 채 총 계	76,973,432	84,002,372
자본금	88,863,534	88,863,534
자본잉여금	-	-
자본조정	-	-
기타포괄손익누계액	-	-
이익잉여금(또는 결손금)	96,450,105	73,301,007
자 본 총 계	185,313,639	162,164,542
부채와자본총계	262,287,072	246,166,914

2. 손익계산서

(단위:천원)

과 목	2017년	2018년
매출액	251,370,042	249,805,658
방송사업매출액	168,466,810	165,622,275
텔레비전방송수신료매출액	18,075,984	18,451,488
재송신매출액	-	-
방송프로그램제공매출액	4,898,767	4,542,515
광고매출액	35,474,830	31,264,478
협찬매출액	4,809,447	4,469,765
방송프로그램판매매출액	39,266,833	38,421,781
기타 방송사업매출액	65,940,949	68,472,248
기타사업매출액	82,903,232	84,183,382
매출원가	248,311,214	236,167,211
방송프로그램비용	191,023,288	192,893,465
방송프로그램제작비	188,623,045	190,683,255
방송프로그램구입비	2,400,243	2,210,210
기타 매출원가	57,287,925	43,273,746
매출총이익	3,058,828	13,638,447
판매관리비	38,002,080	36,583,235
인건비	12,013,933	11,281,697
유형자산감가상각비	2,871,364	2,779,894
무형자산상각비	54,410	56,018
복리후생비	3,021,360	4,045,285
세금과공과	1,846,742	3,125,310
방송통신발전기금	546,312	483,019
기타세금과공과	1,300,430	2,642,292
광고대행수수료	4,966,476	4,391,027
지급수수료	6,957,557	6,328,421
지급임차료	572,467	194,612
교육훈련비	528,232	288,906
기타	5,169,538	4,092,064
영업손익	(34,943,252)	(22,944,788)
영업외수익	52,406,524	1,974,589
이자수익	545,716	304,607
지분법이익	204,392	329,321
기타영업외수익	51,656,416	1,340,661
영업외비용	493,137	186,283
이자비용	-	30,662
기부금	-	-
지분법손실	-	-
기타영업외비용	493,137	155,621
법인세차감전순손익	16,970,135	(21,156,482)
계속사업법인세비용	-	-
당기순손익	16,970,135	(21,156,482)

(주)문화방송

1. 재무상태표

(단위:천원)

과 목	2017년	2018년
유동자산	447,027,536	418,982,595
당좌자산	444,986,728	416,633,604
현금및현금성자산	69,543,785	87,452,183
단기투자자산	190,000,405	160,041,781
단기대여금	-	-
매출채권	108,208,818	122,395,167
미수금	7,205,255	5,020,884
선급금	10,035,611	9,989,008
기타당좌자산	59,992,855	31,734,580
재고자산	2,040,809	2,348,991
비유동자산	1,654,563,014	1,599,503,527
투자자산	974,191,379	945,059,702
지분법적용투자주식	946,798,008	916,642,281
장기투자증권	22,189,710	19,961,790
장기대여금	5,161,197	6,158,340
기타투자자산	42,464	2,297,290
유형자산	670,081,448	644,592,935
방송통신설비	18,390,263	19,575,732
일반지원자산	651,691,185	625,017,203
무형자산	58,678	43,714
영업권	-	-
방송프로그램	-	-
기타무형자산	58,678	43,714
기타비유동자산	10,231,509	9,807,175
자 산 총 계	2,101,590,550	2,018,486,122
유동부채	148,046,119	216,523,804
매입채무	42,472,841	45,604,902
단기차입금	-	-
미지급금	41,327,263	48,732,434
기타유동부채	64,246,014	122,186,469
비유동부채	96,054,892	54,407,813
장기차입금	-	-
퇴직급여충당부채	8,667,730	3,750,942
기타비유동부채	87,387,162	50,656,871
부 채 총 계	244,101,011	270,931,617
자본금	1,000,000	1,000,000
자본잉여금	285,855,561	285,717,043
자본조정	(8,107,768)	(8,088,709)
기타포괄손익누계액	7,733,756	6,668,563
이익잉여금(또는 결손금)	1,571,007,991	1,462,257,608
자 본 총 계	1,857,489,540	1,747,554,505
부채와자본총계	2,101,590,550	2,018,486,122

2. 손익계산서

(단위:천원)

과 목	2017년	2018년
매출액	670,624,158	682,094,458
방송사업매출액	665,517,311	675,273,850
텔레비전방송수신료매출액	-	-
재송신매출액	67,100,157	78,265,871
방송프로그램제공매출액	-	-
광고매출액	292,566,626	273,620,135
협찬매출액	49,962,033	51,418,805
방송프로그램판매매출액	231,063,359	256,353,500
기타 방송사업매출액	24,825,137	15,615,539
기타사업매출액	5,106,847	6,820,608
매출원가	575,777,968	661,948,753
방송프로그램비용	512,023,216	595,304,579
방송프로그램제작비	509,656,204	593,398,845
방송프로그램구입비	2,367,012	1,905,734
기타 매출원가	63,754,752	66,644,174
매출총이익	94,846,190	20,145,705
판매관리비	151,325,586	143,837,619
인건비	28,594,876	19,836,252
유형자산감가상각비	7,321,803	7,416,635
무형자산상각비	26,589	14,964
복리후생비	4,784,662	6,051,608
세금과공과	18,731,934	18,587,057
방송통신발전기금	12,564,525	11,754,350
기타세금과공과	6,167,409	6,832,707
광고대행수수료	43,120,852	40,793,926
지급수수료	3,047,292	3,356,325
지급임차료	1,295,949	1,138,538
교육훈련비	471,131	734,984
기타	43,930,499	45,907,332
영업손익	(56,479,396)	(123,691,915)
영업외수익	39,843,926	37,746,636
이자수익	6,971,503	8,021,978
지분법이익	14,162,713	10,814,813
기타영업외수익	18,709,709	18,909,845
영업외비용	17,838,273	47,112,206
이자비용	-	-
기부금	4,279,858	3,290,260
지분법손실	10,225,199	39,354,607
기타영업외비용	3,333,216	4,467,340
법인세차감전순손익	(34,473,744)	(133,057,484)
계속사업법인세비용	(5,642,308)	(23,705,537)
당기순손익	(28,831,435)	(109,351,947)

(주)에스비에스

1. 재무상태표

(단위:천원)

과 목	2017년	2018년
유동자산	436,533,526	411,749,912
당좌자산	434,713,372	409,429,645
현금및현금성자산	1,241,656	3,965,594
단기투자자산	212,904,713	190,931,834
단기대여금	-	-
매출채권	194,294,932	174,836,203
미수금	1,911,193	2,618,577
선급금	22,974,341	35,313,047
기타당좌자산	1,386,537	1,764,390
재고자산	1,820,155	2,320,267
비유동자산	607,458,201	490,109,149
투자자산	139,338,267	144,056,198
지분법적용투자주식	75,439,816	76,938,228
장기투자증권	44,841,932	48,212,208
장기대여금	390,000	300,000
기타투자자산	18,666,518	18,605,762
유형자산	310,506,871	302,611,933
방송통신설비	49,921,673	41,006,477
일반지원자산	260,585,199	261,605,456
무형자산	153,316,536	43,430,635
영업권	-	-
방송프로그램	147,078,561	36,789,715
기타무형자산	6,237,974	6,640,919
기타비유동자산	4,296,527	10,384
자 산 총 계	1,043,991,727	901,859,062
유동부채	311,411,420	159,079,813
매입채무	48,515,355	28,133,607
단기차입금	69,761,840	26,149,550
미지급금	5,082,857	4,546,836
기타유동부채	188,051,367	100,249,819
비유동부채	174,794,677	182,066,200
장기차입금	159,696,921	159,796,303
퇴직급여충당부채	-	3,748,480
기타비유동부채	15,097,756	18,521,417
부 채 총 계	486,206,097	341,146,013
자본금	91,262,910	91,262,910
자본잉여금	57,918,953	57,918,953
자본조정	(15,212,445)	(15,212,445)
기타포괄손익누계액	(66,571)	(814,356)
이익잉여금(또는 결손금)	423,882,783	427,557,986
자 본 총 계	557,785,630	560,713,049
부채와자본총계	1,043,991,727	901,859,062

2. 손익계산서

(단위:천원)

과 목	2017년	2018년
매출액	737,867,335	872,703,020
방송사업매출액	716,264,635	847,334,245
텔레비전방송수신료매출액	-	-
재송신매출액	60,452,205	76,749,548
방송프로그램제공매출액	200,426	85,839
광고매출액	372,917,352	358,991,257
협찬매출액	95,058,923	74,013,431
방송프로그램판매매출액	179,636,132	326,539,515
기타 방송사업매출액	7,999,597	10,954,656
기타사업매출액	21,602,700	25,368,775
매출원가	584,109,884	739,113,632
방송프로그램비용	547,136,293	698,936,211
방송프로그램제작비	523,343,504	518,325,821
방송프로그램구입비	23,792,788	180,610,390
기타 매출원가	36,973,591	40,177,421
매출총이익	153,757,451	133,589,388
판매관리비	139,749,507	132,899,440
인건비	23,614,919	22,802,003
유형자산감가상각비	5,729,922	6,197,377
무형자산상각비	1,367,773	1,089,996
복리후생비	6,088,823	4,855,466
세금과공과	18,297,398	18,044,739
방송통신발전기금	16,010,073	15,436,223
기타세금과공과	2,287,326	2,608,516
광고대행수수료	59,130,614	56,894,334
지급수수료	5,071,473	1,888,899
지급임차료	616,595	890,036
교육훈련비	257,488	386,798
기타	19,574,501	19,849,791
영업손익	14,007,945	689,948
영업외수익	13,223,369	13,483,738
이자수익	2,653,880	5,616,803
지분법이익	-	-
기타영업외수익	10,569,489	7,866,936
영업외비용	9,997,556	11,454,630
이자비용	3,969,909	4,912,439
기부금	3,210,425	1,458,462
지분법손실	-	2,021,588
기타영업외비용	2,817,222	3,062,141
법인세차감전순손익	17,233,758	2,719,057
계속사업법인세비용	3,219,662	1,217,876
당기순손익	14,014,096	1,501,180

부산문화방송(주)

1. 재무상태표

(단위:천원)

과 목	2017년	2018년
유동자산	41,517,171	30,358,168
당좌자산	41,496,254	30,350,823
현금및현금성자산	4,477,840	1,573,285
단기투자자산	30,003,730	24,007,035
단기대여금	-	-
매출채권	6,153,407	4,292,691
미수금	761	-
선급금	7,131	10,140
기타당좌자산	853,385	467,671
재고자산	20,917	7,346
비유동자산	52,109,909	57,889,500
투자자산	971,233	1,386,910
지분법적용투자주식	-	-
장기투자증권	971,233	1,386,910
장기대여금	-	-
기타투자자산	-	-
유형자산	49,487,147	55,357,227
방송통신설비	2,284,964	1,499,424
일반지원자산	47,202,183	53,857,803
무형자산	-	-
영업권	-	-
방송프로그램	-	-
기타무형자산	-	-
기타비유동자산	1,651,529	1,145,363
자 산 총 계	93,627,079	88,247,668
유동부채	3,594,626	2,734,200
매입채무	32,932	25,261
단기차입금	-	-
미지급금	3,045,437	2,057,662
기타유동부채	516,257	651,277
비유동부채	115,050	197,113
장기차입금	-	-
퇴직급여충당부채	115,050	197,113
기타비유동부채	-	-
부 채 총 계	3,709,675	2,931,312
자본금	2,000,000	2,000,000
자본잉여금	31,224,144	31,224,144
자본조정	-	-
기타포괄손익누계액	16,784	13,427
이익잉여금(또는 결손금)	56,676,476	52,078,784
자 본 총 계	89,917,404	85,316,356
부채와자본총계	93,627,079	88,247,668

2. 손익계산서

(단위:천원)

과 목	2017년	2018년
매출액	29,142,577	25,879,435
방송사업매출액	23,736,988	20,364,901
텔레비전방송수신료매출액	-	-
재송신매출액	1,875,718	2,476,961
방송프로그램제공매출액	-	-
광고매출액	17,129,692	13,604,901
협찬매출액	3,199,148	2,369,056
방송프로그램판매매출액	558,953	656,695
기타 방송사업매출액	973,477	1,257,288
기타사업매출액	5,405,589	5,514,534
매출원가	20,126,073	21,400,274
방송프로그램비용	16,700,823	18,033,073
방송프로그램제작비	16,625,223	17,966,123
방송프로그램구입비	75,600	66,950
기타 매출원가	3,425,249	3,367,201
매출총이익	9,016,504	4,479,161
판매관리비	10,962,762	9,717,481
인건비	2,480,271	2,263,529
유형자산감가상각비	927,294	920,182
무형자산상각비	-	-
복리후생비	368,494	288,391
세금과공과	1,075,714	775,416
방송통신발전기금	393,983	156,456
기타세금과공과	681,731	618,960
광고대행수수료	2,657,361	2,070,944
지급수수료	155,190	190,151
지급임차료	52,142	39,766
교육훈련비	59,931	56,708
기타	3,186,364	3,112,392
영업손익	(1,946,258)	(5,238,319)
영업외수익	854,213	849,916
이자수익	839,100	813,581
지분법이익	-	-
기타영업외수익	15,113	36,336
영업외비용	66,945	149,804
이자비용	-	-
기부금	64,900	71,245
지분법손실	-	-
기타영업외비용	2,045	78,558
법인세차감전순손익	(1,158,991)	(4,538,207)
계속사업법인세비용	(50,024)	59,485
당기순손익	(1,108,966)	(4,597,692)

대구문화방송(주)

1. 재무상태표

(단위:천원)

과 목	2017년	2018년
유동자산	28,619,651	26,162,437
당좌자산	28,619,651	26,162,437
현금및현금성자산	3,766,565	4,921,353
단기투자자산	17,640,246	15,101,491
단기대여금	-	-
매출채권	6,513,337	5,620,412
미수금	88,691	79,606
선급금	285,355	175,695
기타당좌자산	325,458	263,880
재고자산	-	-
비유동자산	47,503,538	44,753,593
투자자산	553,501	507,158
지분법적용투자주식	358,131	363,807
장기투자증권	195,370	143,352
장기대여금	-	-
기타투자자산	-	-
유형자산	45,436,620	43,569,065
방송통신설비	1,928,564	1,422,522
일반지원자산	43,508,056	42,146,543
무형자산	-	-
영업권	-	-
방송프로그램	-	-
기타무형자산	-	-
기타비유동자산	1,513,417	677,369
자 산 총 계	76,123,188	70,916,030
유동부채	4,436,405	4,876,832
매입채무	-	-
단기차입금	-	-
미지급금	2,325,562	1,736,996
기타유동부채	2,110,843	3,139,836
비유동부채	93,326	112,713
장기차입금	-	-
퇴직급여충당부채	-	6,397
기타비유동부채	93,326	106,316
부 채 총 계	4,529,732	4,989,545
자본금	833,000	833,000
자본잉여금	44,558,306	44,558,306
자본조정	-	-
기타포괄손익누계액	-	-
이익잉여금(또는 결손금)	26,202,150	20,535,178
자 본 총 계	71,593,457	65,926,485
부채와자본총계	76,123,188	70,916,030

2. 손익계산서

(단위:천원)

과 목	2017년	2018년
매출액	29,745,377	27,878,496
방송사업매출액	20,990,021	17,903,423
텔레비전방송수신료매출액	-	-
재송신매출액	1,802,135	2,373,360
방송프로그램제공매출액	-	-
광고매출액	13,096,369	10,965,606
협찬매출액	4,926,368	3,616,959
방송프로그램판매매출액	361,375	379,337
기타 방송사업매출액	803,773	568,160
기타사업매출액	8,755,356	9,975,073
매출원가	21,961,572	23,448,598
방송프로그램비용	16,193,402	16,960,835
방송프로그램제작비	16,096,162	16,849,092
방송프로그램구입비	97,240	111,742
기타 매출원가	5,768,169	6,487,763
매출총이익	7,783,805	4,429,898
판매관리비	9,675,222	10,561,283
인건비	1,458,993	1,791,767
유형자산감가상각비	1,475,324	1,498,034
무형자산상각비	-	-
복리후생비	74,944	1,115,248
세금과공과	930,989	765,256
방송통신발전기금	301,216	101,601
기타세금과공과	629,773	663,655
광고대행수수료	2,129,981	1,732,676
지급수수료	228,826	246,982
지급임차료	74,434	64,727
교육훈련비	43,729	31,284
기타	3,258,002	3,315,310
영업손익	(1,891,417)	(6,131,385)
영업외수익	570,544	527,223
이자수익	415,914	478,402
지분법이익	51,707	5,676
기타영업외수익	102,923	43,146
영업외비용	126,454	62,810
이자비용	-	-
기부금	3,000	3,000
지분법손실	-	-
기타영업외비용	123,454	59,810
법인세차감전순손익	(1,447,327)	(5,666,972)
계속사업법인세비용	-	-
당기순손익	(1,447,327)	(5,666,972)

광주문화방송(주)

1. 재무상태표

(단위:천원)

과 목	2017년	2018년
유동자산	41,128,257	39,276,134
당좌자산	41,085,879	39,256,765
현금및현금성자산	966,204	3,434,114
단기투자자산	35,506,390	32,000,860
단기대여금	-	-
매출채권	3,992,808	3,296,809
미수금	63,782	4,752
선급금	10,599	33,590
기타당좌자산	546,096	486,640
재고자산	42,378	19,369
비유동자산	24,596,915	24,520,755
투자자산	292,990	496,939
지분법적용투자주식	-	-
장기투자증권	203,640	150,708
장기대여금	-	-
기타투자자산	89,350	346,231
유형자산	22,564,103	22,198,026
방송통신설비	1,557,023	1,241,105
일반지원자산	21,007,079	20,956,921
무형자산	-	-
영업권	-	-
방송프로그램	-	-
기타무형자산	-	-
기타비유동자산	1,739,823	1,825,790
자 산 총 계	65,725,172	63,796,889
유동부채	1,776,898	3,598,724
매입채무	-	-
단기차입금	-	-
미지급금	1,486,804	3,079,290
기타유동부채	290,094	519,434
비유동부채	-	-
장기차입금	-	-
퇴직급여충당부채	-	-
기타비유동부채	-	-
부 채 총 계	1,776,898	3,598,724
자본금	1,500,000	1,500,000
자본잉여금	17,031,356	17,031,356
자본조정	-	-
기타포괄손익누계액	-	-
이익잉여금(또는 결손금)	45,416,918	41,666,809
자 본 총 계	63,948,274	60,198,165
부채와자본총계	65,725,172	63,796,889

2. 손익계산서

(단위:천원)

과 목	2017년	2018년
매출액	19,473,764	18,936,892
방송사업매출액	19,452,472	18,935,092
텔레비전방송수신료매출액	-	-
재송신매출액	1,268,069	1,640,820
방송프로그램제공매출액	-	-
광고매출액	10,943,151	9,520,644
협찬매출액	5,670,140	5,507,283
방송프로그램판매매출액	531,948	693,552
기타 방송사업매출액	1,039,164	1,572,793
기타사업매출액	21,292	1,801
매출원가	11,735,245	13,701,071
방송프로그램비용	10,566,015	12,381,915
방송프로그램제작비	10,329,115	11,993,115
방송프로그램구입비	236,900	388,800
기타 매출원가	1,169,230	1,319,156
매출총이익	7,738,519	5,235,822
판매관리비	8,402,654	9,761,706
인건비	2,007,578	3,299,972
유형자산감가상각비	515,678	220,405
무형자산상각비	-	-
복리후생비	225,897	324,529
세금과공과	526,145	506,503
방송통신발전기금	251,692	218,975
기타세금과공과	274,452	287,528
광고대행수수료	1,532,041	1,332,890
지급수수료	430,835	426,027
지급임차료	103,074	104,726
교육훈련비	125,856	118,346
기타	2,935,551	3,428,309
영업손익	(664,135)	(4,525,885)
영업외수익	797,658	910,405
이자수익	780,326	862,006
지분법이익	-	-
기타영업외수익	17,331	48,399
영업외비용	85,429	87,737
이자비용	-	-
기부금	9,200	35,000
지분법손실	-	-
기타영업외비용	76,229	52,737
법인세차감전순손익	48,094	(3,703,216)
계속사업법인세비용	28,925	46,893
당기순손익	19,169	(3,750,109)

대전문화방송(주)

1. 재무상태표

(단위:천원)

과 목	2017년	2018년
유동자산	34,599,609	32,934,050
당좌자산	34,584,812	32,908,708
현금및현금성자산	3,335,985	2,443,103
단기투자자산	27,353,679	26,297,724
단기대여금	-	-
매출채권	3,522,035	3,418,097
미수금	392	1,114
선급금	10,105	151,630
기타당좌자산	362,616	597,040
재고자산	14,797	25,342
비유동자산	26,405,290	26,040,492
투자자산	3,269,663	4,048,424
지분법적용투자주식	-	-
장기투자증권	2,838,641	2,907,407
장기대여금	330,000	1,050,000
기타투자자산	101,022	91,017
유형자산	22,479,664	21,606,658
방송통신설비	2,005,642	1,734,947
일반지원자산	20,474,021	19,871,711
무형자산	-	-
영업권	-	-
방송프로그램	-	-
기타무형자산	-	-
기타비유동자산	655,964	385,410
자 산 총 계	61,004,899	58,974,542
유동부채	1,939,169	2,456,057
매입채무	-	-
단기차입금	-	-
미지급금	1,122,552	1,003,351
기타유동부채	816,617	1,452,706
비유동부채	1,121,803	1,121,803
장기차입금	-	-
퇴직급여충당부채	-	-
기타비유동부채	1,121,803	1,121,803
부 채 총 계	3,060,973	3,577,861
자본금	1,000,000	1,000,000
자본잉여금	7,782,073	7,782,073
자본조정	-	-
기타포괄손익누계액	94,823	94,911
이익잉여금(또는 결손금)	49,067,031	46,519,698
자 본 총 계	57,943,927	55,396,682
부채와자본총계	61,004,899	58,974,542

2. 손익계산서

(단위:천원)

과 목	2017년	2018년
매출액	22,127,967	21,989,715
방송사업매출액	21,972,636	21,840,537
텔레비전방송수신료매출액	-	-
재송신매출액	1,796,012	2,431,224
방송프로그램제공매출액	-	-
광고매출액	11,555,792	9,627,001
협찬매출액	7,182,506	7,389,301
방송프로그램판매매출액	376,988	382,938
기타 방송사업매출액	1,061,339	2,010,072
기타사업매출액	155,331	149,179
매출원가	15,457,662	18,777,507
방송프로그램비용	11,969,234	13,680,000
방송프로그램제작비	11,769,334	13,519,165
방송프로그램구입비	199,900	160,835
기타 매출원가	3,488,428	5,097,507
매출총이익	6,670,305	3,212,208
판매관리비	6,453,782	6,506,325
인건비	1,793,649	1,941,580
유형자산감가상각비	148,170	150,290
무형자산상각비	-	-
복리후생비	108,505	168,716
세금과공과	575,571	537,022
방송통신발전기금	265,783	221,421
기타세금과공과	309,788	315,601
광고대행수수료	1,617,811	1,347,780
지급수수료	139,127	142,756
지급임차료	44,243	46,363
교육훈련비	163	5,531
기타	2,026,543	2,166,285
영업손익	216,523	(3,294,117)
영업외수익	761,984	847,524
이자수익	583,947	703,674
지분법이익	-	-
기타영업외수익	178,037	143,850
영업외비용	52	112,463
이자비용	-	-
기부금	50	2,050
지분법손실	-	-
기타영업외비용	2	110,413
법인세차감전순손익	978,455	(2,559,056)
계속사업법인세비용	177,435	(146,223)
당기순손익	801,019	(2,412,833)

전주문화방송(주)

1. 재무상태표

(단위:천원)

과 목	2017년	2018년
유동자산	30,336,411	29,584,733
당좌자산	30,336,411	29,584,733
현금및현금성자산	2,996,483	2,491,833
단기투자자산	23,800,000	23,800,000
단기대여금	-	-
매출채권	2,931,066	2,671,941
미수금	1,542	970
선급금	286,636	266,107
기타당좌자산	320,684	353,882
재고자산	-	-
비유동자산	14,225,039	14,152,479
투자자산	2,922,460	2,459,498
지분법적용투자주식	964,605	508,175
장기투자증권	1,957,855	1,951,322
장기대여금	-	-
기타투자자산	-	-
유형자산	11,165,646	11,574,431
방송통신설비	418,751	588,749
일반지원자산	10,746,895	10,985,681
무형자산	-	-
영업권	-	-
방송프로그램	-	-
기타무형자산	-	-
기타비유동자산	136,933	118,551
자 산 총 계	44,561,450	43,737,212
유동부채	1,845,157	1,863,122
매입채무	-	-
단기차입금	-	-
미지급금	713,146	668,265
기타유동부채	1,132,011	1,194,857
비유동부채	441,674	355,212
장기차입금	-	-
퇴직급여충당부채	317,924	325,212
기타비유동부채	123,751	30,000
부 채 총 계	2,286,832	2,218,335
자본금	800,000	800,000
자본잉여금	7,777,314	7,777,314
자본조정	-	-
기타포괄손익누계액	60,931	58,647
이익잉여금(또는 결손금)	33,636,374	32,882,916
자 본 총 계	42,274,618	41,518,877
부채와자본총계	44,561,450	43,737,212

2. 손익계산서

(단위:천원)

과 목	2017년	2018년
매출액	16,831,639	17,921,035
방송사업매출액	14,195,377	13,953,294
텔레비전방송수신료매출액	-	-
재송신매출액	1,159,268	1,580,218
방송프로그램제공매출액	-	-
광고매출액	8,490,553	7,266,588
협찬매출액	3,508,660	3,985,915
방송프로그램판매매출액	305,281	317,586
기타 방송사업매출액	731,615	802,987
기타사업매출액	2,636,262	3,967,740
매출원가	11,184,498	12,993,770
방송프로그램비용	8,760,191	10,281,577
방송프로그램제작비	8,595,594	10,082,316
방송프로그램구입비	164,597	199,261
기타 매출원가	2,424,306	2,712,192
매출총이익	5,647,141	4,927,265
판매관리비	6,112,843	5,855,550
인건비	1,299,000	1,375,171
유형자산감가상각비	356,788	324,891
무형자산상각비	-	-
복리후생비	364,559	395,572
세금과공과	367,714	170,819
방송통신발전기금	195,283	9,560
기타세금과공과	172,431	161,259
광고대행수수료	1,188,677	1,017,332
지급수수료	140,462	107,151
지급임차료	306,839	307,881
교육훈련비	49,506	43,416
기타	2,039,298	2,113,318
영업손익	(465,702)	(928,285)
영업외수익	881,249	705,906
이자수익	560,353	631,551
지분법이익	145,335	-
기타영업외수익	175,561	74,355
영업외비용	87,515	518,864
이자비용	-	-
기부금	24,500	22,050
지분법손실	-	456,430
기타영업외비용	63,015	40,384
법인세차감전순손익	328,032	(741,243)
계속사업법인세비용	44,419	(66,278)
당기순손익	283,613	(674,965)

(주)엠비씨경남

1. 재무상태표

(단위:천원)

과 목	2017년	2018년
유동자산	55,614,136	50,864,698
당좌자산	55,575,514	50,825,511
현금및현금성자산	2,104,431	4,294,479
단기투자자산	46,912,404	41,199,107
단기대여금	-	-
매출채권	5,544,080	4,381,031
미수금	103,740	42
선급금	203,179	194,213
기타당좌자산	707,680	756,640
재고자산	38,623	39,187
비유동자산	40,059,090	39,265,467
투자자산	6,017,509	4,715,408
지분법적용투자주식	-	-
장기투자증권	3,455,884	2,344,951
장기대여금	830,000	400,000
기타투자자산	1,731,625	1,970,457
유형자산	33,185,512	31,915,649
방송통신설비	759,909	1,157,805
일반지원자산	32,425,603	30,757,844
무형자산	-	-
영업권	-	-
방송프로그램	-	-
기타무형자산	-	-
기타비유동자산	856,069	2,634,410
자 산 총 계	95,673,227	90,130,165
유동부채	3,175,454	3,611,077
매입채무	-	-
단기차입금	-	-
미지급금	1,839,150	2,587,240
기타유동부채	1,336,304	1,023,836
비유동부채	2,097,927	2,115,126
장기차입금	-	-
퇴직급여충당부채	673,471	649,316
기타비유동부채	1,424,456	1,465,810
부 채 총 계	5,273,381	5,726,203
자본금	1,294,685	1,294,685
자본잉여금	41,714,286	41,714,286
자본조정	(3,367,400)	(3,367,400)
기타포괄손익누계액	(5,055)	7,388
이익잉여금(또는 결손금)	50,763,330	44,755,004
자 본 총 계	90,399,845	84,403,962
부채와자본총계	95,673,227	90,130,165

2. 손익계산서

(단위:천원)

과 목	2017년	2018년
매출액	34,434,505	29,117,608
방송사업매출액	22,616,767	20,231,329
텔레비전방송수신료매출액	-	-
재송신매출액	2,167,400	2,884,641
방송프로그램제공매출액	-	-
광고매출액	15,460,352	13,166,644
협찬매출액	2,414,785	2,250,006
방송프로그램판매매출액	429,798	418,638
기타 방송사업매출액	2,144,433	1,511,400
기타사업매출액	11,817,738	8,886,280
매출원가	23,545,860	26,017,850
방송프로그램비용	15,165,289	17,458,605
방송프로그램제작비	15,065,989	17,392,445
방송프로그램구입비	99,300	66,160
기타 매출원가	8,380,571	8,559,245
매출총이익	10,888,645	3,099,759
판매관리비	11,975,570	12,012,156
인건비	2,476,992	2,140,324
유형자산감가상각비	1,178,494	1,226,177
무형자산상각비	-	-
복리후생비	646,811	697,429
세금과공과	1,076,058	1,019,710
방송통신발전기금	355,588	302,833
기타세금과공과	720,470	716,877
광고대행수수료	2,251,538	1,888,952
지급수수료	169,951	245,574
지급임차료	91,716	101,331
교육훈련비	5,940	7,467
기타	4,078,069	4,685,191
영업손익	(1,086,925)	(8,912,397)
영업외수익	1,216,003	1,410,520
이자수익	1,075,347	1,278,814
지분법이익	-	-
기타영업외수익	140,656	131,707
영업외비용	36,967	250,471
이자비용	-	-
기부금	25,400	30,100
지분법손실	-	-
기타영업외비용	11,567	220,371
법인세차감전순손익	92,112	(7,752,348)
계속사업법인세비용	36,655	(1,744,022)
당기순손익	55,457	(6,008,326)

춘천문화방송(주)

1. 재무상태표

(단위:천원)

과 목	2017년	2018년
유동자산	18,817,993	17,086,458
당좌자산	18,805,575	17,069,580
현금및현금성자산	1,357,390	1,480,719
단기투자자산	15,149,058	13,485,819
단기대여금	-	-
매출채권	2,021,849	1,721,019
미수금	48,512	25,071
선급금	22,684	18,367
기타당좌자산	206,083	338,585
재고자산	12,418	16,878
비유동자산	9,499,186	10,457,220
투자자산	1,974,246	3,326,287
지분법적용투자주식	-	-
장기투자증권	1,972,246	3,245,287
장기대여금	-	-
기타투자자산	2,000	81,000
유형자산	7,203,950	6,875,742
방송통신설비	310,727	208,690
일반지원자산	6,893,224	6,667,051
무형자산	-	-
영업권	-	-
방송프로그램	-	-
기타무형자산	-	-
기타비유동자산	320,990	255,191
자 산 총 계	28,317,179	27,543,678
유동부채	2,050,563	1,647,506
매입채무	-	-
단기차입금	-	-
미지급금	304,532	580,689
기타유동부채	1,746,031	1,066,818
비유동부채	-	-
장기차입금	-	-
퇴직급여충당부채	-	-
기타비유동부채	-	-
부 채 총 계	2,050,563	1,647,506
자본금	1,500,000	1,500,000
자본잉여금	3,497,527	3,497,527
자본조정	-	-
기타포괄손익누계액	-	-
이익잉여금(또는 결손금)	21,269,089	20,898,644
자 본 총 계	26,266,616	25,896,171
부채와자본총계	28,317,179	27,543,678

2. 손익계산서

(단위:천원)

과 목	2017년	2018년
매출액	10,860,235	10,375,041
방송사업매출액	10,090,473	9,674,324
텔레비전방송수신료매출액	-	-
재송신매출액	779,208	984,832
방송프로그램제공매출액	-	-
광고매출액	6,341,113	5,536,635
협찬매출액	1,231,175	920,649
방송프로그램판매매출액	243,582	335,326
기타 방송사업매출액	1,495,396	1,896,883
기타사업매출액	769,762	700,717
매출원가	6,352,842	6,812,709
방송프로그램비용	5,713,562	5,990,958
방송프로그램제작비	5,685,462	5,949,158
방송프로그램구입비	28,100	41,800
기타 매출원가	639,280	821,752
매출총이익	4,507,393	3,562,332
판매관리비	5,201,048	4,468,483
인건비	2,167,623	672,515
유형자산감가상각비	49,210	40,726
무형자산상각비	-	-
복리후생비	211,292	1,073,274
세금과공과	205,375	117,872
방송통신발전기금	82,434	41,217
기타세금과공과	122,940	76,654
광고대행수수료	887,756	775,129
지급수수료	171,613	159,001
지급임차료	46,480	71,144
교육훈련비	7,256	10,474
기타	1,454,443	1,548,349
영업손익	(693,655)	(906,151)
영업외수익	649,949	603,605
이자수익	384,272	464,136
지분법이익	-	-
기타영업외수익	265,677	139,469
영업외비용	11,233	58,149
이자비용	-	-
기부금	500	4,000
지분법손실	-	-
기타영업외비용	10,733	54,149
법인세차감전순손익	(54,940)	(360,696)
계속사업법인세비용	(10,738)	9,748
당기순손익	(44,201)	(370,444)

(주)엠비씨충북

1.재무상태표

(단위:천원)

과 목	2017년	2018년
유동자산	19,847,133	17,887,710
당좌자산	19,847,133	17,887,710
현금및현금성자산	4,182,874	4,121,581
단기투자자산	11,700,000	10,000,000
단기대여금	-	-
매출채권	3,655,755	3,433,136
미수금	-	-
선급금	192,500	204,000
기타당좌자산	116,004	128,994
재고자산	-	-
비유동자산	23,027,778	21,689,398
투자자산	473,425	369,281
지분법적용투자주식	90,000	90,000
장기투자증권	383,425	279,281
장기대여금	-	-
기타투자자산	-	-
유형자산	22,001,336	20,779,803
방송통신설비	1,604,181	1,308,356
일반지원자산	20,397,155	19,471,447
무형자산	-	-
영업권	-	-
방송프로그램	-	-
기타무형자산	-	-
기타비유동자산	553,017	540,314
자 산 총 계	42,874,911	39,577,108
유동부채	2,662,420	3,541,337
매입채무	116,233	54,983
단기차입금	-	-
미지급금	1,561,372	1,688,973
기타유동부채	984,815	1,797,381
비유동부채	213,591	-
장기차입금	-	-
퇴직급여충당부채	213,591	-
기타비유동부채	-	-
부 채 총 계	2,876,011	3,541,337
자본금	845,200	845,200
자본잉여금	36,136,780	36,136,780
자본조정	(5,654,008)	(5,654,008)
기타포괄손익누계액	-	-
이익잉여금(또는 결손금)	8,670,928	4,707,799
자 본 총 계	39,998,900	36,035,772
부채와자본총계	42,874,911	39,577,108

2.손익계산서

(단위:천원)

과 목	2017년	2018년
매출액	22,142,776	18,919,929
방송사업매출액	21,418,024	18,464,671
텔레비전방송수신료매출액	-	-
재송신매출액	1,584,780	2,166,770
방송프로그램제공매출액	-	-
광고매출액	13,336,900	11,704,357
협찬매출액	5,914,577	3,977,174
방송프로그램판매매출액	380,432	372,001
기타 방송사업매출액	201,334	244,369
기타사업매출액	724,752	455,257
매출원가	14,564,511	14,556,235
방송프로그램비용	11,779,791	13,131,190
방송프로그램제작비	11,707,641	13,061,290
방송프로그램구입비	72,150	69,900
기타 매출원가	2,784,721	1,425,044
매출총이익	7,578,265	4,363,694
판매관리비	8,801,536	8,363,484
인건비	2,361,392	2,284,091
유형자산감가상각비	986,986	966,847
무형자산상각비	-	-
복리후생비	209,207	197,854
세금과공과	427,016	415,997
방송통신발전기금	153,374	134,600
기타세금과공과	273,641	281,397
광고대행수수료	2,052,094	1,788,206
지급수수료	123,029	101,387
지급임차료	71,138	62,208
교육훈련비	2,424	10,197
기타	2,568,252	2,536,696
영업손익	(1,223,271)	(3,999,790)
영업외수익	464,756	418,810
이자수익	290,818	368,141
지분법이익	-	-
기타영업외수익	173,937	50,669
영업외비용	112,363	382,148
이자비용	-	-
기부금	50	4,080
지분법손실	-	-
기타영업외비용	112,313	378,068
법인세차감전순손익	(870,878)	(3,963,128)
계속사업법인세비용	(18,473)	-
당기순손익	(852,405)	(3,963,128)

제주문화방송(주)

1. 재무상태표

(단위:천원)

과 목	2017년	2018년
유동자산	21,557,882	8,596,073
당좌자산	21,550,071	8,588,494
현금및현금성자산	7,005,083	6,170,130
단기투자자산	10,760,739	-
단기대여금	-	-
매출채권	2,269,494	2,189,560
미수금	812	616
선급금	1,113,456	95,613
기타당좌자산	400,487	132,575
재고자산	7,811	7,579
비유동자산	11,183,110	22,464,326
투자자산	2,924,533	2,910,571
지분법적용투자주식	-	-
장기투자증권	2,924,474	2,909,186
장기대여금	-	-
기타투자자산	59	1,386
유형자산	7,958,528	19,304,048
방송통신설비	389,174	325,425
일반지원자산	7,569,354	18,978,624
무형자산	-	-
영업권	-	-
방송프로그램	-	-
기타무형자산	-	-
기타비유동자산	300,050	249,707
자 산 총 계	32,740,992	31,060,400
유동부채	1,448,084	1,555,022
매입채무	-	-
단기차입금	-	-
미지급금	550,927	514,341
기타유동부채	897,157	1,040,681
비유동부채	-	-
장기차입금	-	-
퇴직급여충당부채	-	-
기타비유동부채	-	-
부 채 총 계	1,448,084	1,555,022
자본금	600,000	600,000
자본잉여금	6,586,315	6,586,315
자본조정	-	-
기타포괄손익누계액	109,125	151,601
이익잉여금(또는 결손금)	23,997,468	22,167,462
자 본 총 계	31,292,908	29,505,377
부채와자본총계	32,740,992	31,060,400

2. 손익계산서

(단위:천원)

과 목	2017년	2018년
매출액	13,082,001	12,857,275
방송사업매출액	13,074,400	12,849,684
텔레비전방송수신료매출액	-	-
재송신매출액	798,166	1,066,368
방송프로그램제공매출액	-	-
광고매출액	7,633,901	6,577,923
협찬매출액	1,546,863	1,720,977
방송프로그램판매매출액	178,546	251,130
기타 방송사업매출액	2,916,924	3,233,286
기타사업매출액	7,601	7,591
매출원가	9,959,859	10,790,687
방송프로그램비용	8,020,226	8,705,319
방송프로그램제작비	7,918,026	8,637,319
방송프로그램구입비	102,200	68,000
기타 매출원가	1,939,633	2,085,369
매출총이익	3,122,141	2,066,588
판매관리비	4,043,113	4,092,204
인건비	1,317,034	1,410,850
유형자산감가상각비	78,374	60,951
무형자산상각비	-	-
복리후생비	121,825	110,795
세금과공과	267,240	256,823
방송통신발전기금	99,241	42,756
기타세금과공과	167,999	214,066
광고대행수수료	1,156,691	1,012,535
지급수수료	385,530	429,474
지급임차료	-	-
교육훈련비	6,227	3,126
기타	710,191	807,651
영업손익	(920,972)	(2,025,617)
영업외수익	552,404	376,750
이자수익	476,256	319,912
지분법이익	-	-
기타영업외수익	76,148	56,838
영업외비용	69,009	82,300
이자비용	-	-
기부금	20,000	24,000
지분법손실	-	-
기타영업외비용	49,009	58,300
법인세차감전순손익	(437,577)	(1,731,167)
계속사업법인세비용	(53,035)	25,595
당기순손익	(384,541)	(1,756,762)

울산문화방송(주)

1. 재무상태표

(단위:천원)

과 목	2017년	2018년
유동자산	37,408,618	34,373,461
당좌자산	37,408,618	34,373,461
현금및현금성자산	2,530,186	3,845,972
단기투자자산	31,327,799	27,105,748
단기대여금	-	-
매출채권	3,124,660	2,907,297
미수금	7,437	1,659
선급금	33,245	25,064
기타당좌자산	385,292	487,721
재고자산	-	-
비유동자산	27,711,847	27,264,997
투자자산	6,258,569	6,726,084
지분법적용투자주식	5,715,678	6,245,741
장기투자증권	525,640	474,223
장기대여금	-	-
기타투자자산	17,252	6,120
유형자산	21,066,469	20,152,334
방송통신설비	1,742,770	1,302,838
일반지원자산	19,323,699	18,849,496
무형자산	-	-
영업권	-	-
방송프로그램	-	-
기타무형자산	-	-
기타비유동자산	386,809	386,579
자 산 총 계	65,120,465	61,638,458
유동부채	3,075,434	2,970,198
매입채무	-	-
단기차입금	-	-
미지급금	1,242,783	925,974
기타유동부채	1,832,651	2,044,224
비유동부채	341,812	-
장기차입금	-	-
퇴직급여충당부채	-	-
기타비유동부채	341,812	-
부 채 총 계	3,417,246	2,970,198
자본금	1,200,000	1,200,000
자본잉여금	4,907,124	4,907,124
자본조정	(111,760)	(86,615)
기타포괄손익누계액	632,362	69,162
이익잉여금(또는 결손금)	55,075,494	52,578,590
자 본 총 계	61,703,219	58,668,260
부채와자본총계	65,120,465	61,638,458

2. 손익계산서

(단위:천원)

과 목	2017년	2018년
매출액	21,023,684	18,684,694
방송사업매출액	20,206,662	17,853,848
텔레비전방송수신료매출액	-	-
재송신매출액	1,129,085	1,503,401
방송프로그램제공매출액	-	-
광고매출액	8,660,823	7,066,741
협찬매출액	2,037,850	1,691,805
방송프로그램판매매출액	397,845	394,428
기타 방송사업매출액	7,981,059	7,197,473
기타사업매출액	817,022	830,845
매출원가	15,534,199	16,809,546
방송프로그램비용	11,690,009	13,587,408
방송프로그램제작비	11,284,709	13,247,258
방송프로그램구입비	405,300	340,150
기타 매출원가	3,844,190	3,222,137
매출총이익	5,489,485	1,875,148
판매관리비	6,107,601	5,556,797
인건비	2,108,612	2,017,591
유형자산감가상각비	113,827	108,915
무형자산상각비	-	-
복리후생비	136,941	135,627
세금과공과	317,585	247,028
방송통신발전기금	112,591	45,934
기타세금과공과	204,994	201,094
광고대행수수료	1,212,515	989,344
지급수수료	195,474	253,435
지급임차료	73,284	67,613
교육훈련비	17,552	11,960
기타	1,931,811	1,725,285
영업손익	(618,115)	(3,681,649)
영업외수익	2,623,083	1,189,693
이자수익	567,950	637,725
지분법이익	1,437,092	530,064
기타영업외수익	618,041	21,904
영업외비용	92,202	81,938
이자비용	-	-
기부금	18,908	17,070
지분법손실	-	-
기타영업외비용	73,294	64,868
법인세차감전순손익	1,912,766	(2,573,895)
계속사업법인세비용	278,055	(258,136)
당기순손익	1,634,711	(2,315,759)

목포문화방송(주)

1. 재무상태표

(단위:천원)

과 목	2017년	2018년
유동자산	35,546,479	30,637,252
당좌자산	35,537,289	30,619,222
현금및현금성자산	1,662,133	3,172,832
단기투자자산	31,721,895	24,717,585
단기대여금	-	-
매출채권	1,616,513	2,094,238
미수금	-	6,930
선급금	52,404	37,409
기타당좌자산	484,343	590,227
재고자산	9,190	18,030
비유동자산	11,532,294	15,535,082
투자자산	307,385	245,900
지분법적용투자주식	-	-
장기투자증권	298,983	238,171
장기대여금	-	-
기타투자자산	8,401	7,729
유형자산	10,609,909	14,664,662
방송통신설비	336,782	227,292
일반지원자산	10,273,128	14,437,369
무형자산	-	-
영업권	-	-
방송프로그램	-	-
기타무형자산	-	-
기타비유동자산	615,000	624,520
자 산 총 계	47,078,773	46,172,334
유동부채	943,423	1,049,564
매입채무	121,768	229,357
단기차입금	-	-
미지급금	256,281	373,675
기타유동부채	565,375	446,531
비유동부채	-	-
장기차입금	-	-
퇴직급여충당부채	-	-
기타비유동부채	-	-
부 채 총 계	943,423	1,049,564
자본금	1,000,000	1,000,000
자본잉여금	8,886,342	8,886,342
자본조정	-	-
기타포괄손익누계액	-	-
이익잉여금(또는 결손금)	36,249,008	35,236,428
자 본 총 계	46,135,349	45,122,770
부채와자본총계	47,078,773	46,172,334

2. 손익계산서

(단위:천원)

과 목	2017년	2018년
매출액	11,628,340	10,886,794
방송사업매출액	11,598,606	10,835,623
텔레비전방송수신료매출액	-	-
재송신매출액	831,028	1,062,325
방송프로그램제공매출액	-	-
광고매출액	6,223,791	5,403,937
협찬매출액	3,398,111	3,215,603
방송프로그램판매매출액	568,878	533,181
기타 방송사업매출액	576,798	620,577
기타사업매출액	29,734	51,171
매출원가	8,802,417	8,803,314
방송프로그램비용	7,507,612	8,490,106
방송프로그램제작비	7,339,266	8,230,836
방송프로그램구입비	168,347	259,270
기타 매출원가	1,294,805	313,207
매출총이익	2,825,923	2,083,480
판매관리비	3,992,516	3,641,928
인건비	1,271,026	1,478,266
유형자산감가상각비	73,077	70,352
무형자산상각비	-	-
복리후생비	95,459	112,546
세금과공과	156,960	103,929
방송통신발전기금	80,909	29,797
기타세금과공과	76,051	74,132
광고대행수수료	871,331	756,551
지급수수료	161,176	90,582
지급임차료	23,893	23,888
교육훈련비	16,381	26,463
기타	1,323,214	979,350
영업손익	(1,166,593)	(1,558,448)
영업외수익	795,835	715,232
이자수익	555,753	651,365
지분법이익	-	-
기타영업외수익	240,082	63,867
영업외비용	31,123	55,122
이자비용	-	-
기부금	5,050	3,050
지분법손실	-	-
기타영업외비용	26,073	52,072
법인세차감전순손익	(401,882)	(898,338)
계속사업법인세비용	(75,523)	26,042
당기순손익	(326,359)	(924,380)

여수문화방송(주)

1. 재무상태표

(단위:천원)

과 목	2017년	2018년
유동자산	34,338,123	34,714,942
당좌자산	34,306,527	34,691,130
현금및현금성자산	1,742,916	2,031,616
단기투자자산	29,954,966	29,715,842
단기대여금	-	-
매출채권	2,229,574	2,133,219
미수금	10,918	73
선급금	74,971	108,721
기타당좌자산	293,182	701,660
재고자산	31,596	23,812
비유동자산	13,488,890	12,734,296
투자자산	222,624	179,059
지분법적용투자주식	-	-
장기투자증권	196,646	171,543
장기대여금	-	-
기타투자자산	25,978	7,516
유형자산	11,982,762	11,437,346
방송통신설비	1,418,062	1,224,853
일반지원자산	10,564,700	10,212,493
무형자산	-	-
영업권	-	-
방송프로그램	-	-
기타무형자산	-	-
기타비유동자산	1,283,504	1,117,891
자 산 총 계	47,827,013	47,449,238
유동부채	1,962,576	1,784,929
매입채무	-	-
단기차입금	-	-
미지급금	722,174	792,570
기타유동부채	1,240,402	992,360
비유동부채	13,000	13,000
장기차입금	-	-
퇴직급여충당부채	-	-
기타비유동부채	13,000	13,000
부 채 총 계	1,975,576	1,797,929
자본금	800,000	800,000
자본잉여금	7,323,840	7,323,840
자본조정	-	-
기타포괄손익누계액	-	-
이익잉여금(또는 결손금)	37,727,598	37,527,469
자 본 총 계	45,851,437	45,651,308
부채와자본총계	47,827,013	47,449,238

2. 손익계산서

(단위:천원)

과 목	2017년	2018년
매출액	15,291,016	14,874,159
방송사업매출액	10,740,827	9,815,636
텔레비전방송수신료매출액	-	-
재송신매출액	790,650	1,101,514
방송프로그램제공매출액	-	-
광고매출액	5,748,434	5,034,815
협찬매출액	3,612,092	2,956,660
방송프로그램판매매출액	372,840	476,472
기타 방송사업매출액	216,812	246,176
기타사업매출액	4,550,189	5,058,523
매출원가	11,410,910	11,578,005
방송프로그램비용	7,210,908	7,235,461
방송프로그램제작비	7,188,208	7,206,411
방송프로그램구입비	22,700	29,050
기타 매출원가	4,200,003	4,342,544
매출총이익	3,880,106	3,296,153
판매관리비	3,977,766	3,871,280
인건비	1,597,804	1,559,246
유형자산감가상각비	84,042	96,563
무형자산상각비	-	-
복리후생비	227,465	163,076
세금과공과	227,482	228,588
방송통신발전기금	74,730	65,450
기타세금과공과	152,753	163,138
광고대행수수료	872,160	765,461
지급수수료	184,472	162,136
지급임차료	23,696	21,560
교육훈련비	2,469	5,732
기타	758,176	868,915
영업손익	(97,660)	(575,126)
영업외수익	744,228	794,444
이자수익	534,564	593,205
지분법이익	-	-
기타영업외수익	209,665	201,238
영업외비용	183,803	347,699
이자비용	-	-
기부금	-	-
지분법손실	-	-
기타영업외비용	183,803	347,699
법인세차감전순손익	462,766	(128,382)
계속사업법인세비용	88,141	(19,853)
당기순손익	374,625	(108,529)

안동문화방송(주)

1. 재무상태표

(단위:천원)

과 목	2017년	2018년
유동자산	28,731,951	27,194,809
당좌자산	28,731,951	27,194,809
현금및현금성자산	3,030,642	2,276,006
단기투자자산	23,966,949	22,934,524
단기대여금	-	-
매출채권	1,551,894	1,787,841
미수금	3,362	8,890
선급금	32,360	33,879
기타당좌자산	146,744	153,669
재고자산	-	-
비유동자산	8,858,926	8,731,911
투자자산	371,456	342,741
지분법적용투자주식	-	-
장기투자증권	371,456	267,137
장기대여금	-	-
기타투자자산	-	75,605
유형자산	8,427,147	8,365,513
방송통신설비	492,537	563,588
일반지원자산	7,934,611	7,801,926
무형자산	-	-
영업권	-	-
방송프로그램	-	-
기타무형자산	-	-
기타비유동자산	60,323	23,656
자 산 총 계	37,590,877	35,926,720
유동부채	1,290,968	1,243,961
매입채무	-	-
단기차입금	-	-
미지급금	-	62,037
기타유동부채	1,290,968	1,181,924
비유동부채	-	-
장기차입금	-	-
퇴직급여충당부채	-	-
기타비유동부채	-	-
부 채 총 계	1,290,968	1,243,961
자본금	1,200,000	1,200,000
자본잉여금	7,401,339	7,401,339
자본조정	-	-
기타포괄손익누계액	-	-
이익잉여금(또는 결손금)	27,698,570	26,081,420
자 본 총 계	36,299,908	34,682,759
부채와자본총계	37,590,877	35,926,720

2. 손익계산서

(단위:천원)

과 목	2017년	2018년
매출액	10,934,827	10,493,217
방송사업매출액	10,394,599	9,844,852
텔레비전방송수신료매출액	-	-
재송신매출액	786,737	1,057,636
방송프로그램제공매출액	-	-
광고매출액	6,202,033	5,245,009
협찬매출액	2,967,114	3,097,441
방송프로그램판매매출액	269,585	379,525
기타 방송사업매출액	169,130	65,241
기타사업매출액	540,227	648,365
매출원가	8,137,773	8,532,114
방송프로그램비용	7,812,866	8,130,894
방송프로그램제작비	7,812,866	7,700,460
방송프로그램구입비	-	430,434
기타 매출원가	324,908	401,221
매출총이익	2,797,053	1,961,103
판매관리비	4,033,785	4,184,523
인건비	1,205,921	1,141,962
유형자산감가상각비	296,132	324,017
무형자산상각비	-	-
복리후생비	80,957	135,189
세금과공과	69,204	69,997
방송통신발전기금	-	-
기타세금과공과	69,204	69,997
광고대행수수료	868,285	734,301
지급수수료	933,933	1,061,681
지급임차료	24,846	22,596
교육훈련비	4,091	12,926
기타	550,416	681,854
영업손익	(1,236,731)	(2,223,421)
영업외수익	609,971	628,894
이자수익	525,500	576,330
지분법이익	-	-
기타영업외수익	84,471	52,565
영업외비용	13,640	22,623
이자비용	-	-
기부금	3,450	2,850
지분법손실	-	-
기타영업외비용	10,190	19,773
법인세차감전순손익	(640,400)	(1,617,149)
계속사업법인세비용	122,885	-
당기순손익	(763,285)	(1,617,149)

원주문화방송(주)

1. 재무상태표

(단위:천원)

과 목	2017년	2018년
유동자산	10,576,518	12,028,604
당좌자산	10,576,518	12,028,604
현금및현금성자산	1,966,977	2,854,092
단기투자자산	6,117,517	7,140,867
단기대여금	-	-
매출채권	2,082,730	1,760,957
미수금	190,621	103,671
선급금	-	2,566
기타당좌자산	218,672	166,451
재고자산	-	-
비유동자산	27,271,472	22,775,470
투자자산	13,964,820	11,292,817
지분법적용투자주식	490,281	3,835,717
장기투자증권	9,874,539	7,457,099
장기대여금	3,600,000	-
기타투자자산	-	-
유형자산	11,456,100	10,926,514
방송통신설비	1,758,461	1,279,605
일반지원자산	9,697,639	9,646,909
무형자산	-	-
영업권	-	-
방송프로그램	-	-
기타무형자산	-	-
기타비유동자산	1,850,552	556,139
자 산 총 계	37,847,990	34,804,075
유동부채	1,471,083	1,242,951
매입채무	-	-
단기차입금	-	-
미지급금	1,178,500	882,857
기타유동부채	292,583	360,093
비유동부채	229,897	126,504
장기차입금	-	-
퇴직급여충당부채	229,897	126,504
기타비유동부채	-	-
부 채 총 계	1,700,980	1,369,455
자본금	1,258,500	1,258,500
자본잉여금	10,773,404	10,773,404
자본조정	-	-
기타포괄손익누계액	(735,278)	(559,311)
이익잉여금(또는 결손금)	24,850,384	21,962,027
자 본 총 계	36,147,009	33,434,620
부채와자본총계	37,847,990	34,804,075

2. 손익계산서

(단위:천원)

과 목	2017년	2018년
매출액	9,351,445	9,015,915
방송사업매출액	9,344,526	9,006,644
텔레비전방송수신료매출액	-	-
재송신매출액	710,631	913,190
방송프로그램제공매출액	-	-
광고매출액	5,588,723	4,996,729
협찬매출액	1,945,602	2,544,717
방송프로그램판매매출액	11,147	326,887
기타 방송사업매출액	1,088,423	225,121
기타사업매출액	6,919	9,271
매출원가	6,893,786	7,615,813
방송프로그램비용	6,236,518	6,810,981
방송프로그램제작비	6,210,718	6,778,981
방송프로그램구입비	25,800	32,000
기타 매출원가	657,268	804,832
매출총이익	2,457,659	1,400,101
판매관리비	3,309,269	3,689,735
인건비	1,148,874	1,559,340
유형자산감가상각비	195,718	65,989
무형자산상각비	-	-
복리후생비	90,003	104,889
세금과공과	172,417	105,066
방송통신발전기금	72,653	(3,848)
기타세금과공과	99,763	108,914
광고대행수수료	782,421	699,542
지급수수료	133,806	108,615
지급임차료	1,680	2,340
교육훈련비	-	5,144
기타	784,349	1,038,810
영업손익	(851,610)	(2,289,634)
영업외수익	792,737	664,600
이자수익	603,781	538,517
지분법이익	6,084	55,509
기타영업외수익	182,872	70,574
영업외비용	215,327	1,095,939
이자비용	-	-
기부금	121,150	128,150
지분법손실	71,911	256,092
기타영업외비용	22,267	711,697
법인세차감전순손익	(274,200)	(2,720,974)
계속사업법인세비용	(11,752)	96,906
당기순손익	(262,448)	(2,817,880)

포항문화방송(주)

1. 재무상태표

(단위:천원)

과 목	2017년	2018년
유동자산	19,554,876	17,282,771
당좌자산	19,554,876	17,282,771
현금및현금성자산	13,678,386	12,389,564
단기투자자산	3,336,250	2,747,258
단기대여금	-	-
매출채권	2,453,848	1,947,864
미수금	12,019	436
선급금	-	94,000
기타당좌자산	74,373	103,649
재고자산	-	-
비유동자산	4,978,751	4,885,612
투자자산	794,435	759,923
지분법적용투자주식	-	-
장기투자증권	294,435	242,423
장기대여금	-	-
기타투자자산	500,000	517,500
유형자산	3,646,699	3,662,157
방송통신설비	322,614	508,109
일반지원자산	3,324,085	3,154,048
무형자산	102,930	71,951
영업권	-	-
방송프로그램	-	-
기타무형자산	102,930	71,951
기타비유동자산	434,687	391,580
자 산 총 계	24,533,627	22,168,383
유동부채	1,319,811	1,320,732
매입채무	54,075	48,870
단기차입금	-	-
미지급금	422,521	293,275
기타유동부채	843,216	978,587
비유동부채	56,508	51,288
장기차입금	-	-
퇴직급여충당부채	56,508	51,288
기타비유동부채	-	-
부 채 총 계	1,376,319	1,372,021
자본금	1,200,000	1,200,000
자본잉여금	245,975	245,975
자본조정	-	-
기타포괄손익누계액	67,501	(1,423)
이익잉여금(또는 결손금)	21,643,832	19,351,810
자 본 총 계	23,157,308	20,796,363
부채와자본총계	24,533,627	22,168,383

2. 손익계산서

(단위:천원)

과 목	2017년	2018년
매출액	11,557,151	9,972,429
방송사업매출액	10,441,715	8,949,450
텔레비전방송수신료매출액	-	-
재송신매출액	912,781	1,175,107
방송프로그램제공매출액	-	-
광고매출액	7,541,557	6,053,794
협찬매출액	1,690,125	1,387,328
방송프로그램판매매출액	297,252	333,221
기타 방송사업매출액	-	-
기타사업매출액	1,115,436	1,022,979
매출원가	7,640,379	8,797,568
방송프로그램비용	7,106,709	8,159,436
방송프로그램제작비	6,997,909	8,017,036
방송프로그램구입비	108,800	142,400
기타 매출원가	533,670	638,132
매출총이익	3,916,771	1,174,861
판매관리비	4,019,746	3,747,913
인건비	1,069,619	1,055,352
유형자산감가상각비	187,658	203,992
무형자산상각비	29,959	30,979
복리후생비	152,680	158,007
세금과공과	178,178	149,341
방송통신발전기금	98,040	59,341
기타세금과공과	80,137	90,000
광고대행수수료	1,304,749	1,029,378
지급수수료	353,677	376,581
지급임차료	47,665	45,585
교육훈련비	59,219	57,086
기타	636,342	641,612
영업손익	(102,975)	(2,573,052)
영업외수익	392,252	433,914
이자수익	347,182	406,527
지분법이익	-	-
기타영업외수익	45,071	27,387
영업외비용	26,550	53,808
이자비용	-	-
기부금	2,000	-
지분법손실	-	-
기타영업외비용	24,550	53,808
법인세차감전순손익	262,727	(2,192,945)
계속사업법인세비용	1,605,148	99,077
당기순손익	(1,342,421)	(2,292,022)

(주)엠비씨강원영동

1. 재무상태표

(단위:천원)

과 목	2017년	2018년
유동자산	24,882,585	26,477,891
당좌자산	24,803,738	26,352,531
현금및현금성자산	1,011,466	2,885,359
단기투자자산	19,700,000	20,132,258
단기대여금	-	-
매출채권	3,773,159	3,083,433
미수금	-	-
선급금	26,502	2,971
기타당좌자산	292,610	248,510
재고자산	78,848	125,360
비유동자산	35,215,888	30,468,248
투자자산	4,523,708	1,361,019
지분법적용투자주식	-	-
장기투자증권	4,416,538	1,266,509
장기대여금	-	-
기타투자자산	107,169	94,511
유형자산	29,800,389	28,215,438
방송통신설비	2,724,539	1,641,894
일반지원자산	27,075,851	26,573,544
무형자산	-	-
영업권	-	-
방송프로그램	-	-
기타무형자산	-	-
기타비유동자산	891,791	891,791
자 산 총 계	60,098,473	56,946,139
유동부채	3,216,971	2,474,231
매입채무	-	-
단기차입금	-	-
미지급금	2,443,395	1,493,612
기타유동부채	773,576	980,619
비유동부채	421,987	893,806
장기차입금	-	-
퇴직급여충당부채	21,987	468,806
기타비유동부채	400,000	425,000
부 채 총 계	3,638,958	3,368,037
자본금	674,955	674,955
자본잉여금	28,306,465	28,306,465
자본조정	-	-
기타포괄손익누계액	213,730	144,283
이익잉여금(또는 결손금)	27,264,366	24,452,398
자 본 총 계	56,459,516	53,578,101
부채와자본총계	60,098,473	56,946,139

2. 손익계산서

(단위:천원)

과 목	2017년	2018년
매출액	20,001,056	19,398,407
방송사업매출액	15,782,490	14,417,052
텔레비전방송수신료매출액	-	-
재송신매출액	1,329,383	1,779,502
방송프로그램제공매출액	-	-
광고매출액	11,556,393	10,107,085
협찬매출액	1,905,778	1,453,358
방송프로그램판매매출액	433,309	489,194
기타 방송사업매출액	557,627	587,913
기타사업매출액	4,218,566	4,981,355
매출원가	15,776,981	17,309,233
방송프로그램비용	12,237,712	13,311,147
방송프로그램제작비	12,231,712	13,301,647
방송프로그램구입비	6,000	9,500
기타 매출원가	3,539,269	3,998,086
매출총이익	4,224,075	2,089,175
판매관리비	5,959,918	5,434,682
인건비	2,036,801	1,896,228
유형자산감가상각비	502,523	410,256
무형자산상각비	-	-
복리후생비	44,917	64,341
세금과공과	284,157	302,958
방송통신발전기금	96,359	99,564
기타세금과공과	187,798	203,394
광고대행수수료	1,708,034	1,437,775
지급수수료	106,826	111,993
지급임차료	5,310	7,620
교육훈련비	39,287	18,732
기타	1,232,062	1,184,779
영업손익	(1,735,842)	(3,345,507)
영업외수익	785,314	693,449
이자수익	684,305	625,219
지분법이익	-	-
기타영업외수익	101,009	68,230
영업외비용	29,764	159,909
이자비용	-	-
기부금	1,210	55,360
지분법손실	-	-
기타영업외비용	28,554	104,549
법인세차감전순손익	(980,292)	(2,811,968)
계속사업법인세비용	140,231	-
당기순손익	(1,120,523)	(2,811,968)

오비에스경인티브이(주)

1. 재무상태표

(단위:천원)

과 목	2017년	2018년
유동자산	10,383,041	13,020,545
당좌자산	10,383,041	13,020,545
현금및현금성자산	2,997,444	3,355,081
단기투자자산	-	2,000,000
단기대여금	-	-
매출채권	5,995,939	7,383,053
미수금	1,041,162	46,354
선급금	316,339	159,412
기타당좌자산	32,157	76,645
재고자산	-	-
비유동자산	7,019,733	7,492,412
투자자산	900,722	1,613,303
지분법적용투자주식	806,389	1,090,854
장기투자증권	-	428,116
장기대여금	-	-
기타투자자산	94,333	94,333
유형자산	5,213,239	4,742,170
방송통신설비	271,856	272,686
일반지원자산	4,941,383	4,469,483
무형자산	375,572	606,739
영업권	-	-
방송프로그램	334,474	566,717
기타무형자산	41,098	40,022
기타비유동자산	530,200	530,200
자 산 총 계	17,402,774	20,512,957
유동부채	3,661,761	3,121,154
매입채무	-	-
단기차입금	-	-
미지급금	1,862,338	1,333,935
기타유동부채	1,799,424	1,787,220
비유동부채	6,989,040	7,892,283
장기차입금	-	-
퇴직급여충당부채	6,989,040	7,892,283
기타비유동부채	-	-
부 채 총 계	10,650,801	11,013,438
자본금	144,950,000	147,150,000
자본잉여금	145,378	145,378
자본조정	-	(19,047)
기타포괄손익누계액	-	-
이익잉여금(또는 결손금)	(138,343,405)	(137,776,811)
자 본 총 계	6,751,973	9,499,519
부채와자본총계	17,402,774	20,512,957

2. 손익계산서

(단위:천원)

과 목	2017년	2018년
매출액	31,103,514	30,570,936
방송사업매출액	31,103,514	30,570,936
텔레비전방송수신료매출액	-	-
재송신매출액	-	-
방송프로그램제공매출액	-	-
광고매출액	20,160,956	19,187,351
협찬매출액	8,672,395	8,959,436
방송프로그램판매매출액	874,672	1,071,084
기타 방송사업매출액	1,395,491	1,353,066
기타사업매출액	-	-
매출원가	26,108,083	25,753,256
방송프로그램비용	26,108,083	25,753,256
방송프로그램제작비	25,383,669	24,977,225
방송프로그램구입비	724,414	776,031
기타 매출원가	-	-
매출총이익	4,995,431	4,817,680
판매관리비	4,764,282	4,784,401
인건비	1,162,250	1,270,560
유형자산감가상각비	58,172	58,434
무형자산상각비	29,850	15,864
복리후생비	141,666	168,912
세금과공과	57,287	83,772
방송통신발전기금	8,426	33,973
기타세금과공과	48,862	49,798
광고대행수수료	2,822,534	2,686,229
지급수수료	198,690	174,103
지급임차료	43,020	45,948
교육훈련비	175	777
기타	250,637	279,802
영업손익	231,150	33,280
영업외수익	593,516	544,724
이자수익	10,032	50,310
지분법이익	239,375	284,465
기타영업외수익	344,109	209,949
영업외비용	112,540	11,410
이자비용	-	-
기부금	2,700	3,150
지분법손실	-	-
기타영업외비용	109,840	8,260
법인세차감전순손익	712,125	566,594
계속사업법인세비용	-	-
당기순손익	712,125	566,594

(주)케이엔엔

1. 재무상태표

(단위:천원)

과 목	2017년	2018년
유동자산	45,101,173	52,279,046
당좌자산	45,087,902	52,279,046
현금및현금성자산	6,977,832	15,316,583
단기투자자산	25,811,995	26,008,780
단기대여금	-	-
매출채권	11,501,984	9,918,936
미수금	34,067	67,814
선급금	115,743	275,882
기타당좌자산	646,283	691,051
재고자산	13,271	-
비유동자산	156,405,407	153,110,402
투자자산	74,789,216	74,550,495
지분법적용투자주식	972,759	972,759
장기투자증권	30,305,885	30,612,034
장기대여금	-	-
기타투자자산	43,510,573	42,965,702
유형자산	77,063,842	74,332,882
방송통신설비	10,293,480	8,897,275
일반지원자산	66,770,361	65,435,607
무형자산	946,322	944,973
영업권	139	-
방송프로그램	-	-
기타무형자산	946,183	944,973
기타비유동자산	3,606,027	3,282,052
자 산 총 계	201,506,580	205,389,448
유동부채	13,558,202	11,867,577
매입채무	-	-
단기차입금	-	-
미지급금	4,729,722	4,119,985
기타유동부채	8,828,481	7,747,593
비유동부채	3,281,000	3,501,000
장기차입금	-	-
퇴직급여충당부채	-	-
기타비유동부채	3,281,000	3,501,000
부 채 총 계	16,839,202	15,368,577
자본금	66,214,860	66,214,860
자본잉여금	11,763,264	11,763,264
자본조정	-	-
기타포괄손익누계액	(1,037,444)	(982,760)
이익잉여금(또는 결손금)	107,726,698	113,025,506
자 본 총 계	184,667,378	190,020,871
부채와자본총계	201,506,580	205,389,448

2. 손익계산서

(단위:천원)

과 목	2017년	2018년
매출액	63,469,454	60,674,370
방송사업매출액	42,479,738	39,674,742
텔레비전방송수신료매출액	-	-
재송신매출액	5,804,991	7,129,705
방송프로그램제공매출액	-	-
광고매출액	23,507,983	21,396,874
협찬매출액	11,749,670	10,202,143
방송프로그램판매매출액	264,412	315,550
기타 방송사업매출액	1,152,684	630,471
기타사업매출액	20,989,716	20,999,628
매출원가	40,450,313	39,345,732
방송프로그램비용	29,807,290	27,550,090
방송프로그램제작비	29,586,420	27,357,183
방송프로그램구입비	220,869	192,907
기타 매출원가	10,643,024	11,795,642
매출총이익	23,019,141	21,328,638
판매관리비	13,515,882	13,081,394
인건비	3,836,053	3,301,409
유형자산감가상각비	785,293	796,589
무형자산상각비	207	139
복리후생비	1,567,349	1,272,673
세금과공과	1,726,345	2,893,641
방송통신발전기금	330,950	492,128
기타세금과공과	1,395,396	2,401,513
광고대행수수료	3,291,118	2,995,562
지급수수료	1,233,038	691,412
지급임차료	52,563	51,222
교육훈련비	1,851	2,173
기타	1,022,065	1,076,573
영업손익	9,503,259	8,247,244
영업외수익	4,032,586	2,223,149
이자수익	1,558,746	1,702,816
지분법이익	-	-
기타영업외수익	2,473,840	520,332
영업외비용	1,368,303	521,806
이자비용	-	-
기부금	58,702	108,873
지분법손실	-	-
기타영업외비용	1,309,601	412,934
법인세차감전순손익	12,167,542	9,948,587
계속사업법인세비용	2,818,167	2,396,681
당기순손익	9,349,374	7,551,905

(주)티비씨

1. 재무상태표

(단위:천원)

과 목	2017년	2018년
유동자산	83,360,377	85,769,378
당좌자산	83,360,377	85,769,378
현금및현금성자산	751,203	3,235,073
단기투자자산	67,209,686	62,677,632
단기대여금	39,683	73,950
매출채권	9,998,532	11,106,070
미수금	3,262,277	2,748,378
선급금	1,480,427	5,256,662
기타당좌자산	618,568	671,613
재고자산	-	-
비유동자산	31,346,142	31,332,799
투자자산	4,759,237	5,727,665
지분법적용투자주식	990,000	1,090,000
장기투자증권	2,741,731	2,596,126
장기대여금	-	-
기타투자자산	1,027,506	2,041,539
유형자산	25,309,640	24,212,407
방송통신설비	3,916,226	3,187,068
일반지원자산	21,393,413	21,025,340
무형자산	332,492	336,475
영업권	-	-
방송프로그램	-	-
기타무형자산	332,492	336,475
기타비유동자산	944,773	1,056,252
자 산 총 계	114,706,519	117,102,176
유동부채	9,219,150	9,366,859
매입채무	-	-
단기차입금	-	-
미지급금	6,347,647	6,084,681
기타유동부채	2,871,503	3,282,177
비유동부채	783,646	794,487
장기차입금	-	-
퇴직급여충당부채	102,000	108,236
기타비유동부채	681,645	686,250
부 채 총 계	10,002,796	10,161,345
자본금	50,000,000	50,000,000
자본잉여금	2,152,764	2,152,764
자본조정	(3,819,578)	(3,819,578)
기타포괄손익누계액	(205,361)	(264,446)
이익잉여금(또는 결손금)	56,575,897	58,872,091
자 본 총 계	104,703,723	106,940,831
부채와자본총계	114,706,519	117,102,176

2. 손익계산서

(단위:천원)

과 목	2017년	2018년
매출액	42,666,131	41,056,291
방송사업매출액	24,796,118	23,555,296
텔레비전방송수신료매출액	-	-
재송신매출액	3,167,993	4,331,672
방송프로그램제공매출액	-	-
광고매출액	17,510,318	15,800,995
협찬매출액	3,082,723	2,423,753
방송프로그램판매매출액	224,678	282,083
기타 방송사업매출액	810,406	716,794
기타사업매출액	17,870,013	17,500,995
매출원가	31,686,035	31,106,758
방송프로그램비용	21,033,609	20,737,935
방송프로그램제작비	21,021,509	20,720,335
방송프로그램구입비	12,100	17,600
기타 매출원가	10,652,426	10,368,824
매출총이익	10,980,096	9,949,533
판매관리비	8,258,510	7,385,734
인건비	2,324,425	2,293,638
유형자산감가상각비	91,647	101,735
무형자산상각비	-	-
복리후생비	711,165	721,417
세금과공과	686,394	662,948
방송통신발전기금	402,737	363,423
기타세금과공과	283,657	299,526
광고대행수수료	2,940,772	2,655,558
지급수수료	121,506	113,166
지급임차료	68,244	65,772
교육훈련비	8,854	5,770
기타	1,305,501	765,729
영업손익	2,721,587	2,563,799
영업외수익	1,623,613	1,810,444
이자수익	1,225,084	1,432,578
지분법이익	-	-
기타영업외수익	398,529	377,865
영업외비용	510,818	431,572
이자비용	1,138	11,279
기부금	120,307	150,991
지분법손실	-	-
기타영업외비용	389,373	269,301
법인세차감전순손익	3,834,382	3,942,671
계속사업법인세비용	730,528	581,174
당기순손익	3,103,854	3,361,497

(주)광주방송

1.재무상태표

(단위:천원)

과 목	2017년	2018년
유동자산	28,048,980	38,203,876
당좌자산	20,268,912	33,018,492
현금및현금성자산	138,095	1,110,949
단기투자자산	7,383,096	400,436
단기대여금	-	-
매출채권	7,314,956	6,734,890
미수금	478,571	1,272,378
선급금	926,223	6,794,182
기타당좌자산	4,027,970	16,705,657
재고자산	7,780,068	5,185,383
비유동자산	96,690,293	99,214,662
투자자산	51,989,398	43,588,198
지분법적용투자주식	7,008,419	8,391,049
장기투자증권	3,359,170	3,305,340
장기대여금	40,175,000	30,435,000
기타투자자산	1,446,810	1,456,810
유형자산	44,388,774	55,384,133
방송통신설비	7,037,313	6,267,634
일반지원자산	37,351,461	49,116,498
무형자산	240,027	170,449
영업권	-	-
방송프로그램	5,400	2,016
기타무형자산	234,627	168,433
기타비유동자산	72,093	71,882
자 산 총 계	124,739,273	137,418,538
유동부채	11,429,924	16,957,918
매입채무	649,721	599,310
단기차입금	-	-
미지급금	1,507,093	8,045,864
기타유동부채	9,273,110	8,312,743
비유동부채	1,012,000	-
장기차입금	-	-
퇴직급여충당부채	-	-
기타비유동부채	1,012,000	-
부 채 총 계	12,441,924	16,957,918
자본금	40,000,000	40,000,000
자본잉여금	932,735	932,735
자본조정	-	-
기타포괄손익누계액	-	-
이익잉여금(또는 결손금)	71,364,614	79,527,886
자 본 총 계	112,297,349	120,460,621
부채와자본총계	124,739,273	137,418,538

2.손익계산서

(단위:천원)

과 목	2017년	2018년
매출액	58,293,665	74,341,340
방송사업매출액	26,587,669	26,785,450
텔레비전방송수신료매출액	-	-
재송신매출액	1,993,396	4,052,981
방송프로그램제공매출액	-	-
광고매출액	14,581,983	13,503,570
협찬매출액	7,287,652	7,120,309
방송프로그램판매매출액	410,728	449,798
기타 방송사업매출액	2,313,910	1,658,791
기타사업매출액	31,705,996	47,555,890
매출원가	44,262,224	58,130,322
방송프로그램비용	17,833,256	19,879,334
방송프로그램제작비	17,742,610	19,792,138
방송프로그램구입비	90,645	87,197
기타 매출원가	26,428,969	38,250,988
매출총이익	14,031,441	16,211,018
판매관리비	9,893,444	9,146,057
인건비	2,452,272	3,132,310
유형자산감가상각비	177,697	141,546
무형자산상각비	55,957	52,972
복리후생비	1,237,469	1,413,778
세금과공과	522,698	839,251
방송통신발전기금	335,386	310,582
기타세금과공과	187,313	528,669
광고대행수수료	2,041,478	1,890,500
지급수수료	2,189,517	1,014,378
지급임차료	95,166	84,956
교육훈련비	33,750	96,548
기타	1,087,440	479,818
영업손익	4,137,997	7,064,961
영업외수익	5,366,803	4,017,507
이자수익	2,490,044	2,599,827
지분법이익	2,812,220	1,382,630
기타영업외수익	64,538	35,050
영업외비용	16,348	44,909
이자비용	-	919
기부금	3,150	43,990
지분법손실	-	-
기타영업외비용	13,198	-
법인세차감전순손익	9,488,451	11,037,560
계속사업법인세비용	1,426,211	2,074,288
당기순손익	8,062,240	8,963,272

(주)대전방송

1. 재무상태표

(단위:천원)

과 목	2017년	2018년
유동자산	21,747,992	24,889,749
당좌자산	21,747,992	24,889,749
현금및현금성자산	4,221,566	4,525,119
단기투자자산	11,178,555	13,141,820
단기대여금	-	-
매출채권	5,600,319	5,660,811
미수금	150,953	141,736
선급금	9,894	768,688
기타당좌자산	586,705	651,575
재고자산	-	-
비유동자산	57,794,015	55,902,723
투자자산	1,121,208	1,109,647
지분법적용투자주식	-	-
장기투자증권	1,112,747	1,109,647
장기대여금	-	-
기타투자자산	8,462	-
유형자산	55,037,087	53,421,372
방송통신설비	2,427,618	2,149,342
일반지원자산	52,609,470	51,272,030
무형자산	-	-
영업권	-	-
방송프로그램	-	-
기타무형자산	-	-
기타비유동자산	1,635,720	1,371,704
자 산 총 계	79,542,008	80,792,472
유동부채	2,843,725	3,466,882
매입채무	-	-
단기차입금	-	-
미지급금	1,794,548	2,370,618
기타유동부채	1,049,177	1,096,264
비유동부채	1,607,800	1,405,744
장기차입금	-	-
퇴직급여충당부채	-	17,944
기타비유동부채	1,607,800	1,387,800
부 채 총 계	4,451,525	4,872,627
자본금	30,000,000	30,000,000
자본잉여금	-	-
자본조정	-	-
기타포괄손익누계액	-	-
이익잉여금(또는 결손금)	45,090,483	45,919,845
자 본 총 계	75,090,483	75,919,845
부채와자본총계	79,542,008	80,792,472

2. 손익계산서

(단위:천원)

과 목	2017년	2018년
매출액	26,211,990	26,103,409
방송사업매출액	22,993,863	24,147,784
텔레비전방송수신료매출액	-	-
재송신매출액	2,417,142	4,988,044
방송프로그램제공매출액	-	-
광고매출액	12,381,777	11,068,869
협찬매출액	2,554,554	2,790,326
방송프로그램판매매출액	322,785	245,241
기타 방송사업매출액	5,317,604	5,055,304
기타사업매출액	3,218,128	1,955,625
매출원가	19,096,273	18,837,715
방송프로그램비용	15,025,803	14,948,936
방송프로그램제작비	14,955,243	14,850,376
방송프로그램구입비	70,560	98,560
기타 매출원가	4,070,469	3,888,780
매출총이익	7,115,718	7,265,694
판매관리비	6,592,675	6,672,941
인건비	2,090,392	2,163,194
유형자산감가상각비	617,195	605,934
무형자산상각비	-	-
복리후생비	294,412	290,568
세금과공과	691,391	633,799
방송통신발전기금	284,781	254,584
기타세금과공과	406,610	379,215
광고대행수수료	2,121,537	2,061,092
지급수수료	169,960	152,540
지급임차료	39,721	102,361
교육훈련비	2,710	6,016
기타	565,357	657,439
영업손익	523,042	592,753
영업외수익	1,007,302	1,190,661
이자수익	186,564	243,723
지분법이익	-	-
기타영업외수익	820,738	946,938
영업외비용	71,614	3,746
이자비용	-	-
기부금	3,569	3,741
지분법손실	-	-
기타영업외비용	68,046	5
법인세차감전순손익	1,458,730	1,779,667
계속사업법인세비용	247,571	350,305
당기순손익	1,211,159	1,429,362

(주)전주방송

1.재무상태표

(단위:천원)

과 목	2017년	2018년
유동자산	39,340,531	40,913,811
당좌자산	39,340,531	40,913,811
현금및현금성자산	14,130,645	11,640,803
단기투자자산	20,007,065	25,509,665
단기대여금	-	-
매출채권	4,348,884	3,133,116
미수금	-	-
선급금	480,633	294,966
기타당좌자산	373,303	335,261
재고자산	-	-
비유동자산	15,957,624	15,297,241
투자자산	6,163,674	5,804,076
지분법적용투자주식	575,803	490,000
장기투자증권	5,587,871	5,314,076
장기대여금	-	-
기타투자자산	-	-
유형자산	8,240,449	8,045,788
방송통신설비	445,977	515,292
일반지원자산	7,794,472	7,530,497
무형자산	-	-
영업권	-	-
방송프로그램	-	-
기타무형자산	-	-
기타비유동자산	1,553,501	1,447,377
자 산 총 계	55,298,155	56,211,051
유동부채	1,915,721	1,990,948
매입채무	283,027	103,676
단기차입금	-	-
미지급금	6,497	6,137
기타유동부채	1,626,196	1,881,135
비유동부채	63,367	106,006
장기차입금	-	-
퇴직급여충당부채	63,367	106,006
기타비유동부채	-	-
부 채 총 계	1,979,088	2,096,954
자본금	28,000,000	28,000,000
자본잉여금	-	-
자본조정	-	-
기타포괄손익누계액	(842,996)	(1,083,236)
이익잉여금(또는 결손금)	26,162,064	27,197,334
자 본 총 계	53,319,068	54,114,098
부채와자본총계	55,298,155	56,211,051

2.손익계산서

(단위:천원)

과 목	2017년	2018년
매출액	17,195,563	18,561,953
방송사업매출액	16,809,605	17,951,691
텔레비전방송수신료매출액	-	-
재송신매출액	1,189,577	1,478,095
방송프로그램제공매출액	-	-
광고매출액	8,034,124	7,242,969
협찬매출액	2,654,557	4,273,248
방송프로그램판매매출액	84,420	24,594
기타 방송사업매출액	4,846,927	4,932,786
기타사업매출액	385,957	610,262
매출원가	12,387,458	13,150,180
방송프로그램비용	9,406,741	9,221,105
방송프로그램제작비	9,378,141	9,197,805
방송프로그램구입비	28,600	23,300
기타 매출원가	2,980,718	3,929,075
매출총이익	4,808,105	5,411,773
판매관리비	3,578,463	4,018,639
인건비	1,174,057	1,534,367
유형자산감가상각비	28,774	26,363
무형자산상각비	-	-
복리후생비	247,156	278,925
세금과공과	192,108	305,360
방송통신발전기금	28,264	104,444
기타세금과공과	163,844	200,916
광고대행수수료	1,283,780	1,293,911
지급수수료	101,000	65,724
지급임차료	30,673	63,055
교육훈련비	4,454	1,982
기타	516,461	448,952
영업손익	1,229,642	1,393,134
영업외수익	1,063,446	905,710
이자수익	713,995	682,665
지분법이익	-	-
기타영업외수익	349,451	223,046
영업외비용	1,573,695	474,405
이자비용	-	-
기부금	-	-
지분법손실	411,370	85,803
기타영업외비용	1,162,325	388,602
법인세차감전순손익	719,393	1,824,439
계속사업법인세비용	(16,070)	369,169
당기순손익	735,463	1,455,270

(주)청주방송

1. 재무상태표

(단위:천원)

과 목	2017년	2018년
유동자산	14,111,012	14,195,288
당좌자산	14,111,012	14,195,288
현금및현금성자산	6,252,065	6,943,238
단기투자자산	594,201	52,390
단기대여금	3,030,000	3,030,000
매출채권	4,023,759	3,838,825
미수금	7,378	110
선급금	33,636	135,600
기타당좌자산	169,972	195,124
재고자산	-	-
비유동자산	32,833,860	31,505,992
투자자산	3,256,203	3,453,818
지분법적용투자주식	1,929,605	2,126,522
장기투자증권	1,183,311	1,173,301
장기대여금	26,670	26,670
기타투자자산	116,616	127,325
유형자산	29,268,145	27,766,027
방송통신설비	2,747,295	1,715,118
일반지원자산	26,520,850	26,050,910
무형자산	149,986	126,619
영업권	-	-
방송프로그램	7,000	7,800
기타무형자산	142,986	118,819
기타비유동자산	159,527	159,527
자 산 총 계	46,944,872	45,701,279
유동부채	4,864,834	5,151,606
매입채무	-	-
단기차입금	1,833,333	1,800,000
미지급금	2,912,138	3,215,001
기타유동부채	119,363	136,606
비유동부채	5,113,382	4,151,533
장기차입금	3,383,333	2,383,333
퇴직급여충당부채	-	-
기타비유동부채	1,730,049	1,768,199
부 채 총 계	9,978,216	9,303,139
자본금	28,000,000	28,000,000
자본잉여금	53,230	53,230
자본조정	(302,624)	(302,624)
기타포괄손익누계액	-	-
이익잉여금(또는 결손금)	9,216,050	8,647,535
자 본 총 계	36,966,656	36,398,140
부채와자본총계	46,944,872	45,701,279

2. 손익계산서

(단위:천원)

과 목	2017년	2018년
매출액	21,477,536	16,323,450
방송사업매출액	20,404,878	15,206,173
텔레비전방송수신료매출액	-	-
재송신매출액	899,767	1,140,860
방송프로그램제공매출액	-	-
광고매출액	8,235,698	7,422,854
협찬매출액	3,947,479	3,308,858
방송프로그램판매매출액	453,209	172,327
기타 방송사업매출액	6,868,724	3,161,273
기타사업매출액	1,072,658	1,117,277
매출원가	17,262,431	13,146,142
방송프로그램비용	16,619,975	12,507,288
방송프로그램제작비	16,588,375	12,477,688
방송프로그램구입비	31,600	29,600
기타 매출원가	642,455	638,854
매출총이익	4,215,105	3,177,308
판매관리비	4,259,625	4,074,797
인건비	1,272,281	1,465,848
유형자산감가상각비	170,135	171,169
무형자산상각비	2,014	24,167
복리후생비	192,280	199,923
세금과공과	266,635	273,280
방송통신발전기금	107,064	96,497
기타세금과공과	159,571	176,783
광고대행수수료	1,301,694	1,183,823
지급수수료	170,298	161,859
지급임차료	75,558	78,719
교육훈련비	32,706	3,803
기타	776,023	512,206
영업손익	(44,519)	(897,489)
영업외수익	2,121,460	504,434
이자수익	167,706	195,227
지분법이익	1,629,605	196,917
기타영업외수익	324,148	112,290
영업외비용	247,931	158,445
이자비용	152,217	143,542
기부금	7,400	14,200
지분법손실	-	-
기타영업외비용	88,314	703
법인세차감전순손익	1,829,009	(551,501)
계속사업법인세비용	60,706	17,015
당기순손익	1,768,303	(568,516)

(주)울산방송

1. 재무상태표

(단위:천원)

과 목	2017년	2018년
유동자산	36,342,102	33,212,576
당좌자산	36,342,102	33,212,576
현금및현금성자산	2,362,622	3,324,177
단기투자자산	29,000,000	26,000,000
단기대여금	-	-
매출채권	4,273,318	3,238,106
미수금	30,820	708
선급금	18,968	30,746
기타당좌자산	656,374	618,840
재고자산	-	-
비유동자산	22,653,478	24,469,727
투자자산	1,205,237	1,248,112
지분법적용투자주식	-	-
장기투자증권	681,969	681,969
장기대여금	523,269	566,144
기타투자자산	-	-
유형자산	20,625,918	22,876,698
방송통신설비	5,257,680	4,361,631
일반지원자산	15,368,238	18,515,067
무형자산	-	-
영업권	-	-
방송프로그램	-	-
기타무형자산	-	-
기타비유동자산	822,322	344,917
자 산 총 계	58,995,580	57,682,303
유동부채	4,458,093	4,644,833
매입채무	115,669	101,257
단기차입금	-	-
미지급금	929,838	796,363
기타유동부채	3,412,585	3,747,213
비유동부채	179,822	243,870
장기차입금	-	-
퇴직급여충당부채	179,822	243,870
기타비유동부채	-	-
부 채 총 계	4,637,915	4,888,703
자본금	30,000,000	30,000,000
자본잉여금	-	-
자본조정	-	-
기타포괄손익누계액	-	-
이익잉여금(또는 결손금)	24,357,665	22,793,600
자 본 총 계	54,357,665	52,793,600
부채와자본총계	58,995,580	57,682,303

2. 손익계산서

(단위:천원)

과 목	2017년	2018년
매출액	21,381,653	19,998,056
방송사업매출액	20,511,614	18,471,211
텔레비전방송수신료매출액	-	-
재송신매출액	694,116	813,024
방송프로그램제공매출액	-	-
광고매출액	7,995,261	7,240,770
협찬매출액	3,070,746	3,232,808
방송프로그램판매매출액	741,534	664,609
기타 방송사업매출액	8,009,957	6,520,000
기타사업매출액	870,039	1,526,845
매출원가	18,103,796	17,703,527
방송프로그램비용	12,975,881	12,856,538
방송프로그램제작비	12,934,681	12,837,388
방송프로그램구입비	41,200	19,150
기타 매출원가	5,127,915	4,846,990
매출총이익	3,277,857	2,294,529
판매관리비	4,799,845	4,908,011
인건비	1,433,735	1,516,785
유형자산감가상각비	343,934	362,634
무형자산상각비	-	-
복리후생비	257,694	264,501
세금과공과	506,704	547,863
방송통신발전기금	103,924	94,130
기타세금과공과	402,780	453,733
광고대행수수료	1,130,227	1,013,708
지급수수료	601,809	737,856
지급임차료	37,923	32,494
교육훈련비	20,318	592
기타	467,502	431,578
영업손익	(1,521,988)	(2,613,482)
영업외수익	788,063	1,134,655
이자수익	569,960	590,067
지분법이익	-	-
기타영업외수익	218,103	544,588
영업외비용	220,389	35,627
이자비용	-	-
기부금	5,628	565
지분법손실	-	-
기타영업외비용	214,761	35,062
법인세차감전순손익	(954,314)	(1,514,454)
계속사업법인세비용	377,070	49,611
당기순손익	(1,331,384)	(1,564,065)

(주)G1

1. 재무상태표

(단위:천원)

과 목	2017년	2018년
유동자산	22,083,082	12,655,303
당좌자산	22,083,082	12,655,303
현금및현금성자산	3,797,247	3,354,881
단기투자자산	13,000,000	5,500,000
단기대여금	-	-
매출채권	5,107,713	3,640,727
미수금	678	56,518
선급금	17,189	5,161
기타당좌자산	160,255	98,016
재고자산	-	-
비유동자산	20,532,436	27,919,938
투자자산	10,195,175	18,135,751
지분법적용투자주식	2,691,050	12,555,524
장기투자증권	7,070,026	5,036,242
장기대여금	432,098	541,985
기타투자자산	2,000	2,000
유형자산	9,445,054	8,783,256
방송통신설비	2,020,862	1,362,814
일반지원자산	7,424,192	7,420,442
무형자산	39,903	35,336
영업권	-	-
방송프로그램	-	-
기타무형자산	39,903	35,336
기타비유동자산	852,304	965,595
자 산 총 계	42,615,517	40,575,240
유동부채	3,988,053	2,296,320
매입채무	-	-
단기차입금	-	-
미지급금	3,241,991	1,769,102
기타유동부채	746,062	527,218
비유동부채	23,630	25,972
장기차입금	-	-
퇴직급여충당부채	23,630	25,972
기타비유동부채	-	-
부 채 총 계	4,011,683	2,322,292
자본금	16,000,000	16,000,000
자본잉여금	-	-
자본조정	-	-
기타포괄손익누계액	345,256	229,067
이익잉여금(또는 결손금)	22,258,578	22,023,882
자 본 총 계	38,603,834	38,252,948
부채와자본총계	42,615,517	40,575,240

2. 손익계산서

(단위:천원)

과 목	2017년	2018년
매출액	20,991,954	21,334,392
방송사업매출액	20,926,218	21,178,654
텔레비전방송수신료매출액	-	-
재송신매출액	1,729,735	2,098,481
방송프로그램제공매출액	-	-
광고매출액	10,661,201	9,911,518
협찬매출액	2,761,409	2,703,726
방송프로그램판매매출액	70,025	73,280
기타 방송사업매출액	5,703,847	6,391,649
기타사업매출액	65,736	155,738
매출원가	13,846,070	16,326,395
방송프로그램비용	9,326,417	10,633,734
방송프로그램제작비	9,310,817	10,615,334
방송프로그램구입비	15,600	18,400
기타 매출원가	4,519,653	5,692,660
매출총이익	7,145,884	5,007,997
판매관리비	5,010,162	5,309,999
인건비	1,259,295	1,472,835
유형자산감가상각비	315,602	298,347
무형자산상각비	19,582	17,488
복리후생비	688,322	661,349
세금과공과	375,367	403,352
방송통신발전기금	245,208	198,230
기타세금과공과	130,159	205,122
광고대행수수료	1,492,568	1,387,613
지급수수료	62,272	63,604
지급임차료	32,636	34,455
교육훈련비	49,847	141,865
기타	714,670	829,091
영업손익	2,135,722	(302,002)
영업외수익	1,064,648	914,414
이자수익	447,178	386,479
지분법이익	609,225	456,151
기타영업외수익	8,246	71,784
영업외비용	46,962	166,594
이자비용	-	-
기부금	45,300	65,500
지분법손실	-	91,678
기타영업외비용	1,662	9,416
법인세차감전순손익	3,153,408	445,819
계속사업법인세비용	463,606	8,065
당기순손익	2,689,802	437,754

(주)제주방송

1.재무상태표

(단위:천원)

과 목	2017년	2018년
유동자산	16,045,472	10,568,267
당좌자산	16,045,472	10,568,267
현금및현금성자산	849,039	2,227,729
단기투자자산	10,103,165	4,514,455
단기대여금	-	-
매출채권	4,453,139	3,432,195
미수금	111,094	137,474
선급금	484,015	35,886
기타당좌자산	45,020	220,529
재고자산	-	-
비유동자산	32,651,432	34,950,961
투자자산	8,247,418	6,980,293
지분법적용투자주식	-	-
장기투자증권	7,781,948	6,555,448
장기대여금	465,471	424,845
기타투자자산	-	-
유형자산	23,681,657	27,262,781
방송통신설비	521,247	398,422
일반지원자산	23,160,410	26,864,360
무형자산	89,810	74,842
영업권	-	-
방송프로그램	-	-
기타무형자산	89,810	74,842
기타비유동자산	632,546	633,046
자 산 총 계	48,696,904	45,519,228
유동부채	1,583,958	1,270,454
매입채무	-	-
단기차입금	-	-
미지급금	266,035	425,589
기타유동부채	1,317,923	844,864
비유동부채	64,556	447,608
장기차입금	-	-
퇴직급여충당부채	38,156	121,208
기타비유동부채	26,400	326,400
부 채 총 계	1,648,514	1,718,062
자본금	14,000,000	14,000,000
자본잉여금	-	-
자본조정	-	-
기타포괄손익누계액	-	(974,400)
이익잉여금(또는 결손금)	33,048,390	30,775,567
자 본 총 계	47,048,390	43,801,167
부채와자본총계	48,696,904	45,519,228

2.손익계산서

(단위:천원)

과 목	2017년	2018년
매출액	14,266,743	14,950,646
방송사업매출액	14,266,743	14,738,146
텔레비전방송수신료매출액	-	-
재송신매출액	1,030,840	1,263,365
방송프로그램제공매출액	-	-
광고매출액	7,762,700	7,028,171
협찬매출액	4,516,265	6,003,858
방송프로그램판매매출액	267,901	115,149
기타 방송사업매출액	689,037	327,603
기타사업매출액	-	212,500
매출원가	10,671,459	13,867,528
방송프로그램비용	10,535,414	13,618,370
방송프로그램제작비	10,521,414	13,601,570
방송프로그램구입비	14,000	16,800
기타 매출원가	136,045	249,158
매출총이익	3,595,284	1,083,118
판매관리비	3,816,462	4,372,444
인건비	1,328,648	1,740,939
유형자산감가상각비	137,085	182,634
무형자산상각비	-	-
복리후생비	265,434	392,659
세금과공과	343,650	376,577
방송통신발전기금	100,915	91,366
기타세금과공과	242,735	285,211
광고대행수수료	1,166,476	1,072,293
지급수수료	71,707	66,252
지급임차료	-	-
교육훈련비	1,093	5,605
기타	502,369	535,484
영업손익	(221,177)	(3,289,325)
영업외수익	2,370,656	1,371,501
이자수익	330,492	269,132
지분법이익	-	-
기타영업외수익	2,040,165	1,102,369
영업외비용	-	-
이자비용	-	-
기부금	-	-
지분법손실	-	-
기타영업외비용	-	-
법인세차감전순손익	2,149,479	(1,917,825)
계속사업법인세비용	367,275	4,998
당기순손익	1,782,204	(1,922,823)

(주)경인방송

1.재무상태표

(단위:천원)

과 목	2017년	2018년
유동자산	5,860,944	3,562,274
당좌자산	5,860,944	3,562,274
현금및현금성자산	1,557,743	688,722
단기투자자산	3,100,000	1,803,795
단기대여금	-	-
매출채권	1,147,425	955,691
미수금	11,286	2,686
선급금	23,276	36,172
기타당좌자산	21,215	75,208
재고자산	-	-
비유동자산	507,697	2,552,174
투자자산	36,025	2,029,870
지분법적용투자주식	-	-
장기투자증권	36,025	2,029,870
장기대여금	-	-
기타투자자산	-	-
유형자산	434,181	477,121
방송통신설비	326,768	382,816
일반지원자산	107,412	94,305
무형자산	4,801	12,703
영업권	-	-
방송프로그램	-	-
기타무형자산	4,801	12,703
기타비유동자산	32,690	32,480
자 산 총 계	6,368,641	6,114,448
유동부채	1,316,402	772,097
매입채무	168,650	128,784
단기차입금	-	-
미지급금	384,315	198,434
기타유동부채	763,437	444,879
비유동부채	-	-
장기차입금	-	-
퇴직급여충당부채	-	-
기타비유동부채	-	-
부 채 총 계	1,316,402	772,097
자본금	2,670,560	2,670,560
자본잉여금	-	-
자본조정	-	-
기타포괄손익누계액	-	-
이익잉여금(또는 결손금)	2,381,679	2,671,791
자 본 총 계	5,052,239	5,342,351
부채와자본총계	6,368,641	6,114,448

2.손익계산서

(단위:천원)

과 목	2017년	2018년
매출액	8,538,743	7,522,491
방송사업매출액	8,538,743	7,522,491
텔레비전방송수신료매출액	-	-
재송신매출액	-	-
방송프로그램제공매출액	-	-
광고매출액	2,051,375	1,682,540
협찬매출액	3,615,720	2,564,136
방송프로그램판매매출액	-	-
기타 방송사업매출액	2,871,649	3,275,814
기타사업매출액	-	-
매출원가	5,669,827	5,226,531
방송프로그램비용	5,669,827	5,226,531
방송프로그램제작비	5,669,827	5,226,531
방송프로그램구입비	-	-
기타 매출원가	-	-
매출총이익	2,868,917	2,295,960
판매관리비	2,068,772	1,962,858
인건비	702,799	685,410
유형자산감가상각비	8,766	5,554
무형자산상각비	3,198	2,445
복리후생비	111,885	124,764
세금과공과	7,683	1,728
방송통신발전기금	6,187	-
기타세금과공과	1,496	1,728
광고대행수수료	682,907	670,526
지급수수료	63,948	38,979
지급임차료	196,053	201,215
교육훈련비	13,212	3,018
기타	278,321	229,219
영업손익	800,144	333,101
영업외수익	45,213	65,989
이자수익	42,417	51,287
지분법이익	-	-
기타영업외수익	2,796	14,703
영업외비용	56,180	72,298
이자비용	2,235	-
기부금	53,460	47,150
지분법손실	-	-
기타영업외비용	485	25,148
법인세차감전순손익	789,177	326,793
계속사업법인세비용	194,609	36,681
당기순손익	594,568	290,112

(주)경기방송

1. 재무상태표

(단위:천원)

과 목	2017년	2018년
유동자산	9,196,343	10,133,532
당좌자산	9,196,343	10,133,532
현금및현금성자산	5,820,595	7,346,248
단기투자자산	1,799,725	1,520,624
단기대여금	-	-
매출채권	1,548,378	1,237,487
미수금	153	467
선급금	-	3,424
기타당좌자산	27,491	25,282
재고자산	-	-
비유동자산	9,193,869	9,596,509
투자자산	887,803	1,503,683
지분법적용투자주식	500,000	500,000
장기투자증권	-	1,001,683
장기대여금	-	-
기타투자자산	387,803	2,000
유형자산	8,277,770	8,052,969
방송통신설비	135,571	115,385
일반지원자산	8,142,200	7,937,584
무형자산	-	-
영업권	-	-
방송프로그램	-	-
기타무형자산	-	-
기타비유동자산	28,296	39,857
자 산 총 계	18,390,213	19,730,041
유동부채	1,246,132	973,204
매입채무	-	-
단기차입금	-	-
미지급금	421,796	280,232
기타유동부채	824,335	692,972
비유동부채	1,440,694	1,453,469
장기차입금	-	-
퇴직급여충당부채	280,694	333,469
기타비유동부채	1,160,000	1,120,000
부 채 총 계	2,686,826	2,426,673
자본금	5,199,000	5,199,000
자본잉여금	-	-
자본조정	-	-
기타포괄손익누계액	-	-
이익잉여금(또는 결손금)	10,504,387	12,104,369
자 본 총 계	15,703,387	17,303,369
부채와자본총계	18,390,213	19,730,041

2. 손익계산서

(단위:천원)

과 목	2017년	2018년
매출액	9,987,435	9,085,532
방송사업매출액	9,244,831	8,361,642
텔레비전방송수신료매출액	-	-
재송신매출액	-	-
방송프로그램제공매출액	-	-
광고매출액	2,676,761	2,295,262
협찬매출액	233,251	268,023
방송프로그램판매매출액	-	-
기타 방송사업매출액	6,334,818	5,798,357
기타사업매출액	742,604	723,890
매출원가	5,346,804	5,154,020
방송프로그램비용	5,346,804	5,154,020
방송프로그램제작비	5,346,804	5,154,020
방송프로그램구입비	-	-
기타 매출원가	-	-
매출총이익	4,640,631	3,931,512
판매관리비	2,118,423	1,784,878
인건비	666,470	594,416
유형자산감가상각비	26,289	48,202
무형자산상각비	-	-
복리후생비	126,251	114,875
세금과공과	24,138	26,230
방송통신발전기금	8,030	-
기타세금과공과	16,108	26,230
광고대행수수료	659,437	674,857
지급수수료	82,064	88,686
지급임차료	28,450	14,821
교육훈련비	72,798	56,663
기타	432,525	166,127
영업손익	2,522,208	2,146,633
영업외수익	247,462	355,689
이자수익	53,877	88,418
지분법이익	-	-
기타영업외수익	193,585	267,271
영업외비용	51,478	11,574
이자비용	-	-
기부금	12,500	10,800
지분법손실	-	-
기타영업외비용	38,978	774
법인세차감전순손익	2,718,192	2,490,749
계속사업법인세비용	577,050	526,837
당기순손익	2,141,143	1,963,912

(주)와이티엔라디오

1. 재무상태표

(단위:천원)

과 목	2017년	2018년
유동자산	3,504,563	3,125,875
당좌자산	3,504,563	3,125,875
현금및현금성자산	1,600,220	1,374,539
단기투자자산	1,000,000	1,000,000
단기대여금	-	-
매출채권	886,707	720,958
미수금	469	991
선급금	784	10,390
기타당좌자산	16,384	18,997
재고자산	-	-
비유동자산	506,138	389,470
투자자산	97,920	77,040
지분법적용투자주식	-	-
장기투자증권	97,920	77,040
장기대여금	-	-
기타투자자산	-	-
유형자산	156,547	66,994
방송통신설비	156,544	66,991
일반지원자산	3	3
무형자산	7,767	1,532
영업권	-	-
방송프로그램	-	-
기타무형자산	7,767	1,532
기타비유동자산	243,905	243,905
자 산 총 계	4,010,701	3,515,345
유동부채	1,698,702	1,370,689
매입채무	-	-
단기차입금	-	-
미지급금	1,685,648	1,283,170
기타유동부채	13,054	87,519
비유동부채	568,977	606,177
장기차입금	-	-
퇴직급여충당부채	568,977	606,177
기타비유동부채	-	-
부 채 총 계	2,267,679	1,976,866
자본금	13,350,000	13,350,000
자본잉여금	-	-
자본조정	(18,219)	(18,219)
기타포괄손익누계액	41,328	(216,123)
이익잉여금(또는 결손금)	(11,630,087)	(11,577,180)
자 본 총 계	1,743,022	1,538,479
부채와자본총계	4,010,701	3,515,345

2. 손익계산서

(단위:천원)

과 목	2017년	2018년
매출액	4,410,327	4,138,015
방송사업매출액	4,401,327	4,113,515
텔레비전방송수신료매출액	-	-
재송신매출액	-	-
방송프로그램제공매출액	-	-
광고매출액	1,867,763	1,595,801
협찬매출액	1,840,845	1,831,387
방송프로그램판매매출액	14,431	643
기타 방송사업매출액	678,287	685,684
기타사업매출액	9,000	24,500
매출원가	3,399,123	3,667,776
방송프로그램비용	3,385,054	3,644,662
방송프로그램제작비	3,085,054	3,344,662
방송프로그램구입비	300,000	300,000
기타 매출원가	14,070	23,114
매출총이익	1,011,203	470,239
판매관리비	754,928	693,244
인건비	173,080	104,266
유형자산감가상각비	-	-
무형자산상각비	10,000	7,317
복리후생비	23,725	17,700
세금과공과	1,202	1,481
방송통신발전기금	332	389
기타세금과공과	869	1,091
광고대행수수료	410,952	403,600
지급수수료	6,831	44,779
지급임차료	4,555	4,555
교육훈련비	-	-
기타	124,583	109,548
영업손익	256,276	(223,006)
영업외수익	36,337	45,343
이자수익	31,585	36,856
지분법이익	-	-
기타영업외수익	4,753	8,487
영업외비용	30	7,502
이자비용	-	-
기부금	-	-
지분법손실	-	-
기타영업외비용	30	7,502
법인세차감전순손익	292,584	(185,165)
계속사업법인세비용	-	-
당기순손익	292,584	(185,165)

(재)국악방송

1. 재무상태표

(단위:천원)

과 목	2017년	2018년
유동자산	171,555	207,475
당좌자산	171,555	207,475
현금및현금성자산	169,394	206,607
단기투자자산	-	-
단기대여금	-	-
매출채권	-	-
미수금	2,162	868
선급금	-	-
기타당좌자산	-	-
재고자산	-	-
비유동자산	88,955	79,206
투자자산	-	-
지분법적용투자주식	-	-
장기투자증권	-	-
장기대여금	-	-
기타투자자산	-	-
유형자산	16,374	7,831
방송통신설비	-	-
일반지원자산	16,374	7,831
무형자산	-	-
영업권	-	-
방송프로그램	-	-
기타무형자산	-	-
기타비유동자산	72,580	71,375
자 산 총 계	260,510	286,681
유동부채	117,444	139,931
매입채무	-	-
단기차입금	-	-
미지급금	75,162	98,070
기타유동부채	42,282	41,861
비유동부채	-	-
장기차입금	-	-
퇴직급여충당부채	-	-
기타비유동부채	-	-
부 채 총 계	117,444	139,931
자본금	1,001	1,001
자본잉여금	-	-
자본조정	-	-
기타포괄손익누계액	-	-
이익잉여금(또는 결손금)	142,065	145,749
자 본 총 계	143,066	146,749
부채와자본총계	260,510	286,681

2. 손익계산서

(단위:천원)

과 목	2017년	2018년
매출액	10,970,673	11,050,277
방송사업매출액	10,510,099	10,546,062
텔레비전방송수신료매출액	-	-
재송신매출액	-	-
방송프로그램제공매출액	-	-
광고매출액	-	-
협찬매출액	-	-
방송프로그램판매매출액	-	-
기타 방송사업매출액	10,510,099	10,546,062
기타사업매출액	460,575	504,215
매출원가	4,728,712	4,300,578
방송프로그램비용	4,728,712	4,300,578
방송프로그램제작비	4,728,712	4,300,578
방송프로그램구입비	-	-
기타 매출원가	-	-
매출총이익	6,241,961	6,749,699
판매관리비	6,274,988	6,746,817
인건비	2,791,993	3,031,000
유형자산감가상각비	8,543	8,543
무형자산상각비	-	-
복리후생비	314,073	329,633
세금과공과	14,269	19,118
방송통신발전기금	-	-
기타세금과공과	14,269	19,118
광고대행수수료	-	-
지급수수료	348,039	477,170
지급임차료	1,519,554	1,649,458
교육훈련비	2,650	12,382
기타	1,275,867	1,219,513
영업손익	(33,027)	2,882
영업외수익	2,083	801
이자수익	147	149
지분법이익	-	-
기타영업외수익	1,936	652
영업외비용	-	-
이자비용	-	-
기부금	-	-
지분법손실	-	-
기타영업외비용	-	-
법인세차감전순손익	(30,944)	3,683
계속사업법인세비용	-	-
당기순손익	(30,944)	3,683

(재)불교방송

1. 재무상태표

(단위:천원)

과 목	2017년	2018년
유동자산	10,200,087	12,744,837
당좌자산	10,200,087	12,744,837
현금및현금성자산	3,616,796	3,995,035
단기투자자산	3,957,953	6,941,832
단기대여금	-	-
매출채권	2,483,078	1,642,076
미수금	2,613	-
선급금	28,418	9,325
기타당좌자산	111,229	156,569
재고자산	-	-
비유동자산	20,112,001	25,069,625
투자자산	854,413	854,413
지분법적용투자주식	-	-
장기투자증권	-	-
장기대여금	-	-
기타투자자산	854,413	854,413
유형자산	15,921,812	20,855,316
방송통신설비	1,123,590	1,486,555
일반지원자산	14,798,223	19,368,761
무형자산	688	688
영업권	-	-
방송프로그램	688	688
기타무형자산	-	-
기타비유동자산	3,335,088	3,359,208
자 산 총 계	30,312,088	37,814,462
유동부채	3,561,888	3,495,307
매입채무	-	-
단기차입금	-	-
미지급금	1,680,828	1,415,487
기타유동부채	1,881,060	2,079,819
비유동부채	15,466,999	19,084,545
장기차입금	7,440,000	10,430,000
퇴직급여충당부채	8,026,999	8,654,545
기타비유동부채	-	-
부 채 총 계	19,028,887	22,579,852
자본금	4,153,288	4,153,288
자본잉여금	-	-
자본조정	-	-
기타포괄손익누계액	-	-
이익잉여금(또는 결손금)	7,129,913	11,081,323
자 본 총 계	11,283,201	15,234,611
부채와자본총계	30,312,088	37,814,462

2. 손익계산서

(단위:천원)

과 목	2017년	2018년
매출액	23,545,280	24,950,791
방송사업매출액	11,973,047	10,697,820
텔레비전방송수신료매출액	-	-
재송신매출액	-	-
방송프로그램제공매출액	590,142	523,457
광고매출액	6,929,938	5,857,939
협찬매출액	2,828,179	2,660,822
방송프로그램판매매출액	-	-
기타 방송사업매출액	1,624,788	1,655,602
기타사업매출액	11,572,233	14,252,971
매출원가	16,043,682	17,257,231
방송프로그램비용	13,352,279	14,591,770
방송프로그램제작비	13,352,279	14,591,770
방송프로그램구입비	-	-
기타 매출원가	2,691,403	2,665,461
매출총이익	7,501,598	7,693,560
판매관리비	3,725,662	3,885,483
인건비	1,343,076	1,329,056
유형자산감가상각비	56,554	46,138
무형자산상각비	-	-
복리후생비	148,069	151,005
세금과공과	121,176	187,735
방송통신발전기금	91,840	90,089
기타세금과공과	29,335	97,646
광고대행수수료	970,191	820,111
지급수수료	225,340	285,760
지급임차료	194,828	198,587
교육훈련비	13,875	12,774
기타	652,552	854,318
영업손익	3,775,937	3,808,077
영업외수익	99,950	144,469
이자수익	90,839	106,067
지분법이익	-	-
기타영업외수익	9,112	38,402
영업외비용	200,845	1,135
이자비용	644	211
기부금	-	-
지분법손실	-	-
기타영업외비용	200,201	925
법인세차감전순손익	3,675,042	3,951,410
계속사업법인세비용	-	-
당기순손익	3,675,042	3,951,410

(재)가톨릭평화방송

1. 재무상태표

(단위:천원)

과 목	2017년	2018년
유동자산	52,366,053	52,628,172
당좌자산	51,977,351	52,538,850
현금및현금성자산	5,857,649	5,633,543
단기투자자산	42,062,932	42,537,215
단기대여금	92,224	163,444
매출채권	3,408,334	2,925,484
미수금	2,330	2,482
선급금	225,427	122,278
기타당좌자산	328,455	1,154,403
재고자산	388,702	89,322
비유동자산	14,146,126	13,014,498
투자자산	5,652,816	3,944,888
지분법적용투자주식	-	-
장기투자증권	2,348,281	2,229,481
장기대여금	-	-
기타투자자산	3,304,535	1,715,407
유형자산	4,561,477	5,466,748
방송통신설비	2,555,072	2,579,708
일반지원자산	2,006,405	2,887,041
무형자산	2,907,472	2,573,551
영업권	-	-
방송프로그램	2,706,884	2,441,027
기타무형자산	200,587	132,524
기타비유동자산	1,024,361	1,029,311
자 산 총 계	66,512,178	65,642,670
유동부채	5,906,929	6,577,164
매입채무	-	-
단기차입금	-	-
미지급금	106,959	1,144,371
기타유동부채	5,799,970	5,432,794
비유동부채	8,143,997	8,416,239
장기차입금	-	-
퇴직급여충당부채	8,143,997	8,416,239
기타비유동부채	-	-
부 채 총 계	14,050,926	14,993,404
자본금	97,503,315	97,503,315
자본잉여금	-	-
자본조정	-	-
기타포괄손익누계액	(74,491)	(179,734)
이익잉여금(또는 결손금)	(44,967,572)	(46,674,315)
자 본 총 계	52,461,252	50,649,266
부채와자본총계	66,512,178	65,642,670

2. 손익계산서

(단위:천원)

과 목	2017년	2018년
매출액	21,605,676	21,076,795
방송사업매출액	11,527,561	10,750,279
텔레비전방송수신료매출액	-	-
재송신매출액	-	-
방송프로그램제공매출액	1,563,767	1,528,187
광고매출액	7,195,207	6,439,917
협찬매출액	1,331,799	1,142,747
방송프로그램판매매출액	-	-
기타 방송사업매출액	1,436,788	1,639,429
기타사업매출액	10,078,115	10,326,515
매출원가	11,401,370	12,599,584
방송프로그램비용	9,928,219	11,108,849
방송프로그램제작비	9,818,453	11,006,255
방송프로그램구입비	109,767	102,594
기타 매출원가	1,473,150	1,490,735
매출총이익	10,204,306	8,477,211
판매관리비	15,369,355	12,145,586
인건비	3,543,813	3,491,819
유형자산감가상각비	124,110	118,353
무형자산상각비	467,031	83,863
복리후생비	594,239	631,427
세금과공과	95,608	56,184
방송통신발전기금	31,662	22,767
기타세금과공과	63,946	33,417
광고대행수수료	784,674	671,025
지급수수료	169,643	252,341
지급임차료	635,466	564,540
교육훈련비	18,802	14,346
기타	8,935,969	6,261,689
영업손익	(5,165,048)	(3,668,375)
영업외수익	7,779,534	2,014,403
이자수익	721,452	1,535,439
지분법이익	-	-
기타영업외수익	7,058,082	478,964
영업외비용	61,149	52,771
이자비용	-	-
기부금	2,993	16,000
지분법손실	-	-
기타영업외비용	58,156	36,771
법인세차감전순손익	2,553,336	(1,706,743)
계속사업법인세비용	-	-
당기순손익	2,553,336	(1,706,743)

(재)기독교방송

1. 재무상태표

(단위:천원)

과 목	2017년	2018년
유동자산	41,916,954	39,949,825
당좌자산	41,916,954	39,949,825
현금및현금성자산	15,839,838	15,588,205
단기투자자산	7,682,664	7,285,867
단기대여금	-	-
매출채권	18,066,242	16,664,233
미수금	7,594	17,625
선급금	76,758	181,627
기타당좌자산	243,858	212,268
재고자산	-	-
비유동자산	169,308,426	168,010,867
투자자산	1,859,292	2,043,716
지분법적용투자주식	-	-
장기투자증권	1,254,623	2,041,216
장기대여금	-	-
기타투자자산	604,669	2,500
유형자산	164,144,086	162,548,584
방송통신설비	6,147,210	6,078,005
일반지원자산	157,996,876	156,470,579
무형자산	634,666	503,061
영업권	-	-
방송프로그램	-	-
기타무형자산	634,666	503,061
기타비유동자산	2,670,381	2,915,508
자 산 총 계	211,225,380	207,960,692
유동부채	41,672,304	38,734,894
매입채무	1,920,471	2,001,037
단기차입금	13,700,000	13,900,000
미지급금	6,022,228	4,396,518
기타유동부채	20,029,605	18,437,339
비유동부채	52,789,073	53,824,786
장기차입금	350,000	-
퇴직급여충당부채	40,842,678	39,384,617
기타비유동부채	11,596,395	14,440,169
부 채 총 계	94,461,376	92,559,680
자본금	48,501,928	47,868,718
자본잉여금	-	-
자본조정	-	-
기타포괄손익누계액	76,897,794	76,849,060
이익잉여금(또는 결손금)	(8,635,719)	(9,316,766)
자 본 총 계	116,764,003	115,401,012
부채와자본총계	211,225,380	207,960,692

2. 손익계산서

(단위:천원)

과 목	2017년	2018년
매출액	93,198,953	92,716,827
방송사업매출액	64,005,887	63,056,869
텔레비전방송수신료매출액	-	-
재송신매출액	-	-
방송프로그램제공매출액	1,548,883	1,474,575
광고매출액	26,655,182	25,287,075
협찬매출액	35,317,323	35,287,231
방송프로그램판매매출액	-	-
기타 방송사업매출액	484,500	1,007,988
기타사업매출액	29,193,065	29,659,958
매출원가	62,198,916	64,496,011
방송프로그램비용	56,272,106	58,768,977
방송프로그램제작비	56,272,106	58,768,977
방송프로그램구입비	-	-
기타 매출원가	5,926,810	5,727,034
매출총이익	31,000,036	28,220,816
판매관리비	28,562,895	29,401,708
인건비	7,260,170	7,489,212
유형자산감가상각비	287,140	297,954
무형자산상각비	6,221	6,517
복리후생비	1,777,610	1,827,571
세금과공과	993,082	1,194,594
방송통신발전기금	415,016	436,533
기타세금과공과	578,066	758,062
광고대행수수료	3,433,767	3,268,533
지급수수료	4,338,586	4,497,033
지급임차료	-	-
교육훈련비	113,458	159,792
기타	10,352,862	10,660,502
영업손익	2,437,141	(1,180,893)
영업외수익	1,053,784	1,278,466
이자수익	181,141	252,902
지분법이익	-	-
기타영업외수익	872,643	1,025,564
영업외비용	530,822	618,298
이자비용	378,587	401,172
기부금	107,028	166,625
지분법손실	-	-
기타영업외비용	45,207	50,501
법인세차감전순손익	2,960,103	(520,725)
계속사업법인세비용	216,458	160,323
당기순손익	2,743,645	(681,047)

(재)원음방송

1.재무상태표

(단위:천원)

과 목	2017년	2018년
유동자산	1,471,134	1,619,854
당좌자산	1,471,134	1,619,854
현금및현금성자산	102,568	73,845
단기투자자산	150,000	-
단기대여금	800,000	850,000
매출채권	6,799	302,424
미수금	409,314	391,107
선급금	2,438	2,451
기타당좌자산	15	27
재고자산	-	-
비유동자산	11,914,589	11,696,615
투자자산	9,310,631	9,310,631
지분법적용투자주식	-	-
장기투자증권	9,310,631	9,310,631
장기대여금	-	-
기타투자자산	-	-
유형자산	1,991,061	1,791,710
방송통신설비	983,053	812,023
일반지원자산	1,008,009	979,687
무형자산	35,689	16,064
영업권	-	-
방송프로그램	31,963	15,313
기타무형자산	3,726	752
기타비유동자산	577,208	578,210
자 산 총 계	13,385,722	13,316,469
유동부채	4,655,471	5,278,649
매입채무	-	-
단기차입금	2,700,000	3,655,000
미지급금	675,471	347,649
기타유동부채	1,280,000	1,276,000
비유동부채	3,109,746	2,678,705
장기차입금	1,500,000	848,000
퇴직급여충당부채	1,579,746	1,800,705
기타비유동부채	30,000	30,000
부 채 총 계	7,765,217	7,957,354
자본금	1,057,977	1,057,977
자본잉여금	-	-
자본조정	-	-
기타포괄손익누계액	-	-
이익잉여금(또는 결손금)	4,562,528	4,301,138
자 본 총 계	5,620,505	5,359,115
부채와자본총계	13,385,722	13,316,469

2.손익계산서

(단위:천원)

과 목	2017년	2018년
매출액	5,974,737	5,495,319
방송사업매출액	4,831,702	4,429,434
텔레비전방송수신료매출액	-	-
재송신매출액	-	-
방송프로그램제공매출액	274,936	258,096
광고매출액	3,620,359	3,204,893
협찬매출액	446,400	493,294
방송프로그램판매매출액	-	-
기타 방송사업매출액	490,007	473,152
기타사업매출액	1,143,035	1,065,885
매출원가	5,529,673	5,530,470
방송프로그램비용	5,529,673	5,530,470
방송프로그램제작비	5,529,673	5,530,470
방송프로그램구입비	-	-
기타 매출원가	-	-
매출총이익	445,064	(35,151)
판매관리비	1,951,034	2,075,731
인건비	793,907	858,226
유형자산감가상각비	38,736	36,305
무형자산상각비	19,869	19,624
복리후생비	77,675	84,853
세금과공과	49,970	46,923
방송통신발전기금	10,743	6,686
기타세금과공과	39,226	40,237
광고대행수수료	425,879	429,328
지급수수료	151,126	199,825
지급임차료	-	-
교육훈련비	8,688	11,819
기타	385,185	388,829
영업손익	(1,505,971)	(2,110,882)
영업외수익	1,927,152	2,101,477
이자수익	31,471	44,553
지분법이익	-	-
기타영업외수익	1,895,681	2,056,925
영업외비용	262,517	251,985
이자비용	231,933	222,968
기부금	7,100	11,500
지분법손실	-	-
기타영업외비용	23,484	17,517
법인세차감전순손익	158,664	(261,390)
계속사업법인세비용	-	-
당기순손익	158,664	(261,390)

(재)극동방송

1. 재무상태표

(단위:천원)

과 목	2017년	2018년
유동자산	187,544,530	220,356,602
당좌자산	187,544,530	220,356,602
현금및현금성자산	16,990,675	16,125,470
단기투자자산	166,381,972	199,086,052
단기대여금	-	-
매출채권	1,026,090	764,184
미수금	-	-
선급금	139,526	331,904
기타당좌자산	3,006,267	4,048,992
재고자산	-	-
비유동자산	149,386,942	147,270,427
투자자산	5,195,729	5,619,580
지분법적용투자주식	365,794	-
장기투자증권	3,249,485	3,259,050
장기대여금	-	-
기타투자자산	1,580,450	2,360,530
유형자산	144,169,588	141,443,587
방송통신설비	2,541,731	2,014,843
일반지원자산	141,627,857	139,428,744
무형자산	-	-
영업권	-	-
방송프로그램	-	-
기타무형자산	-	-
기타비유동자산	21,624	207,260
자 산 총 계	336,931,471	367,627,029
유동부채	5,171,533	4,810,470
매입채무	-	-
단기차입금	-	-
미지급금	1,171,411	100,668
기타유동부채	4,000,122	4,709,802
비유동부채	10,625,328	11,004,892
장기차입금	-	-
퇴직급여충당부채	-	-
기타비유동부채	10,625,328	11,004,892
부 채 총 계	15,796,862	15,815,363
자본금	2,923,118	2,923,118
자본잉여금	-	-
자본조정	-	-
기타포괄손익누계액	(1,900)	(4,590)
이익잉여금(또는 결손금)	318,213,392	348,893,139
자 본 총 계	321,134,610	351,811,666
부채와자본총계	336,931,471	367,627,029

2. 손익계산서

(단위:천원)

과 목	2017년	2018년
매출액	60,684,696	61,275,034
방송사업매출액	3,176,200	2,582,379
텔레비전방송수신료매출액	-	-
재송신매출액	-	-
방송프로그램제공매출액	-	-
광고매출액	2,307,544	1,833,234
협찬매출액	671,650	566,091
방송프로그램판매매출액	-	-
기타 방송사업매출액	197,006	183,055
기타사업매출액	57,508,495	58,692,655
매출원가	1,469,406	1,672,406
방송프로그램비용	1,469,406	1,672,406
방송프로그램제작비	1,469,406	1,672,406
방송프로그램구입비	-	-
기타 매출원가	-	-
매출총이익	59,215,290	59,602,629
판매관리비	31,561,401	33,219,523
인건비	15,281,585	16,175,441
유형자산감가상각비	4,570,441	5,856,842
무형자산상각비	-	-
복리후생비	2,201,852	2,087,902
세금과공과	624,985	702,152
방송통신발전기금	8,096	6,923
기타세금과공과	616,889	695,230
광고대행수수료	323,056	256,653
지급수수료	1,944,125	1,955,281
지급임차료	512,479	512,958
교육훈련비	101,175	96,091
기타	6,001,702	5,576,204
영업손익	27,653,889	26,383,106
영업외수익	10,663,889	7,253,453
이자수익	2,749,748	3,852,180
지분법이익	-	-
기타영업외수익	7,914,141	3,401,272
영업외비용	3,392,055	2,852,053
이자비용	2,071	-
기부금	-	-
지분법손실	134,206	749
기타영업외비용	3,255,779	2,851,304
법인세차감전순손익	34,925,723	30,784,505
계속사업법인세비용	95,053	104,759
당기순손익	34,830,671	30,679,747

서울특별시 교통방송

1.재무상태표

(단위:천원)

과 목	2017년	2018년
유동자산	-	-
당좌자산	-	-
현금및현금성자산	-	-
단기투자자산	-	-
단기대여금	-	-
매출채권	-	-
미수금	-	-
선급금	-	-
기타당좌자산	-	-
재고자산	-	-
비유동자산	-	-
투자자산	-	-
지분법적용투자주식	-	-
장기투자증권	-	-
장기대여금	-	-
기타투자자산	-	-
유형자산	-	-
방송통신설비	-	-
일반지원자산	-	-
무형자산	-	-
영업권	-	-
방송프로그램	-	-
기타무형자산	-	-
기타비유동자산	-	-
자 산 총 계	-	-
유동부채	-	-
매입채무	-	-
단기차입금	-	-
미지급금	-	-
기타유동부채	-	-
비유동부채	-	-
장기차입금	-	-
퇴직급여충당부채	-	-
기타비유동부채	-	-
부 채 총 계	-	-
자본금	-	-
자본잉여금	-	-
자본조정	-	-
기타포괄손익누계액	-	-
이익잉여금(또는 결손금)	-	-
자 본 총 계	-	-
부채와자본총계	-	-

2.손익계산서

(단위:천원)

과 목	2017년	2018년
매출액	37,333,985	39,836,873
방송사업매출액	36,648,837	38,753,120
텔레비전방송수신료매출액	-	-
재송신매출액	-	-
방송프로그램제공매출액	553,269	559,235
광고매출액	610,467	527,168
협찬매출액	4,457,494	6,029,082
방송프로그램판매매출액	-	-
기타 방송사업매출액	31,027,607	31,637,636
기타사업매출액	685,148	1,083,753
매출원가	27,013,914	30,754,768
방송프로그램비용	27,013,914	30,754,768
방송프로그램제작비	26,946,914	30,609,257
방송프로그램구입비	67,000	145,511
기타 매출원가	-	-
매출총이익	10,320,071	9,082,105
판매관리비	3,687,424	4,368,135
인건비	1,846,014	1,870,739
유형자산감가상각비	-	-
무형자산상각비	-	-
복리후생비	-	-
세금과공과	2,053	1,831
방송통신발전기금	2,053	1,831
기타세금과공과	-	-
광고대행수수료	548,094	743,866
지급수수료	-	-
지급임차료	1,291,262	1,751,699
교육훈련비	-	-
기타	-	-
영업손익	6,632,647	4,713,970
영업외수익	-	-
이자수익	-	-
지분법이익	-	-
기타영업외수익	-	-
영업외비용	-	-
이자비용	-	-
기부금	-	-
지분법손실	-	-
기타영업외비용	-	-
법인세차감전순손익	6,632,647	4,713,970
계속사업법인세비용	-	-
당기순손익	6,632,647	4,713,970

도로교통공단

1. 재무상태표

(단위:천원)

과 목	2017년	2018년
유동자산	35,297,836	36,484,737
당좌자산	35,297,836	36,484,737
현금및현금성자산	19,534,497	19,971,615
단기투자자산	57,505	538,975
단기대여금	-	-
매출채권	4,750,552	5,026,220
미수금	-	-
선급금	-	-
기타당좌자산	10,955,282	10,947,926
재고자산	-	-
비유동자산	286,116,556	284,424,374
투자자산	1,943,331	1,563,549
지분법적용투자주식	1,174,701	1,331,049
장기투자증권	768,630	232,500
장기대여금	-	-
기타투자자산	-	-
유형자산	270,323,410	268,566,051
방송통신설비	14,818,643	13,135,632
일반지원자산	255,504,768	255,430,418
무형자산	15,322	11,284
영업권	-	-
방송프로그램	-	-
기타무형자산	15,322	11,284
기타비유동자산	13,834,493	14,283,491
자 산 총 계	321,414,392	320,909,111
유동부채	23,010,045	23,420,619
매입채무	-	-
단기차입금	-	-
미지급금	1,541,838	2,369,081
기타유동부채	21,468,207	21,051,538
비유동부채	1,680,032	20,971,294
장기차입금	-	-
퇴직급여충당부채	1,651,532	20,942,794
기타비유동부채	28,500	28,500
부 채 총 계	24,690,077	44,391,913
자본금	309,782,576	296,752,787
자본잉여금	-	-
자본조정	-	-
기타포괄손익누계액	(28,472)	(28,472)
이익잉여금(또는 결손금)	(13,029,789)	(20,207,117)
자 본 총 계	296,724,315	276,517,198
부채와자본총계	321,414,392	320,909,111

2. 손익계산서

(단위:천원)

과 목	2017년	2018년
매출액	260,912,085	265,491,385
방송사업매출액	4,601,253	4,843,290
텔레비전방송수신료매출액	-	-
재송신매출액	-	-
방송프로그램제공매출액	-	-
광고매출액	-	-
협찬매출액	4,601,253	4,843,290
방송프로그램판매매출액	-	-
기타 방송사업매출액	-	-
기타사업매출액	256,310,832	260,648,095
매출원가	276,462,535	275,147,045
방송프로그램비용	-	-
방송프로그램제작비	-	-
방송프로그램구입비	-	-
기타 매출원가	276,462,535	275,147,045
매출총이익	(15,550,449)	(9,655,660)
판매관리비	-	-
인건비	-	-
유형자산감가상각비	-	-
무형자산상각비	-	-
복리후생비	-	-
세금과공과	-	-
방송통신발전기금	-	-
기타세금과공과	-	-
광고대행수수료	-	-
지급수수료	-	-
지급임차료	-	-
교육훈련비	-	-
기타	-	-
영업손익	(15,550,449)	(9,655,660)
영업외수익	880,085	1,016,822
이자수익	206,955	206,119
지분법이익	179,720	164,428
기타영업외수익	493,410	646,275
영업외비용	401,763	440,965
이자비용	-	-
기부금	86,052	85,911
지분법손실	-	-
기타영업외비용	315,711	355,054
법인세차감전순손익	(15,072,127)	(9,079,803)
계속사업법인세비용	(278,457)	1,599,220
당기순손익	(14,793,670)	(10,679,023)

(재)국제방송교류재단

1. 재무상태표

(단위:천원)

과 목	2017년	2018년
유동자산	8,156,426	8,127,904
당좌자산	8,156,426	8,127,904
현금및현금성자산	3,672,515	4,262,989
단기투자자산	3,788,437	3,088,655
단기대여금	-	-
매출채권	582,635	684,303
미수금	93,285	74,685
선급금	-	-
기타당좌자산	19,553	17,272
재고자산	-	-
비유동자산	32,735,900	31,940,350
투자자산	5,713,660	5,531,035
지분법적용투자주식	-	-
장기투자증권	141,895	141,080
장기대여금	-	-
기타투자자산	5,571,765	5,389,955
유형자산	26,910,869	26,300,151
방송통신설비	164,633	155,145
일반지원자산	26,746,236	26,145,006
무형자산	85,407	83,201
영업권	-	-
방송프로그램	-	-
기타무형자산	85,407	83,201
기타비유동자산	25,963	25,963
자 산 총 계	40,892,326	40,068,254
유동부채	4,533,217	3,174,497
매입채무	-	-
단기차입금	-	-
미지급금	2,648,067	447,048
기타유동부채	1,885,149	2,727,449
비유동부채	1,051,814	1,699,987
장기차입금	-	-
퇴직급여충당부채	365,974	1,014,147
기타비유동부채	685,840	685,840
부 채 총 계	5,585,030	4,874,484
자본금	48,983,907	48,983,907
자본잉여금	-	-
자본조정	-	-
기타포괄손익누계액	-	-
이익잉여금(또는 결손금)	(13,676,611)	(13,790,137)
자 본 총 계	35,307,296	35,193,770
부채와자본총계	40,892,326	40,068,254

2. 손익계산서

(단위:천원)

과 목	2017년	2018년
매출액	50,808,478	50,828,100
방송사업매출액	49,541,142	49,610,576
텔레비전방송수신료매출액	-	-
재송신매출액	-	-
방송프로그램제공매출액	1,241,297	1,147,248
광고매출액	3,814,841	3,156,792
협찬매출액	4,096,022	3,804,503
방송프로그램판매매출액	1,138,040	1,344,797
기타 방송사업매출액	39,250,942	40,157,237
기타사업매출액	1,267,335	1,217,523
매출원가	36,859,216	32,590,268
방송프로그램비용	19,119,396	15,020,244
방송프로그램제작비	18,332,908	14,146,024
방송프로그램구입비	786,488	874,220
기타 매출원가	17,739,820	17,570,024
매출총이익	13,949,262	18,237,831
판매관리비	17,948,994	18,506,972
인건비	12,726,352	13,114,590
유형자산감가상각비	1,019,435	997,058
무형자산상각비	38,732	40,619
복리후생비	1,178,429	1,225,833
세금과공과	425,986	399,158
방송통신발전기금	-	-
기타세금과공과	425,986	399,158
광고대행수수료	-	-
지급수수료	1,374,903	1,527,475
지급임차료	-	-
교육훈련비	61,216	104,326
기타	1,123,942	1,097,911
영업손익	(3,999,732)	(269,141)
영업외수익	253,228	130,082
이자수익	21,102	26,883
지분법이익	-	-
기타영업외수익	232,126	103,199
영업외비용	233	-
이자비용	-	-
기부금	-	-
지분법손실	-	-
기타영업외비용	233	-
법인세차감전순손익	(3,746,737)	(139,059)
계속사업법인세비용	-	-
당기순손익	(3,746,737)	(139,059)

(재)광주영어방송재단

1. 재무상태표

(단위:천원)

과 목	2017년	2018년
유동자산	493,237	525,873
당좌자산	493,237	525,873
현금및현금성자산	53,487	79,508
단기투자자산	393,600	420,000
단기대여금	-	-
매출채권	-	-
미수금	38,723	23,283
선급금	970	-
기타당좌자산	6,456	3,081
재고자산	-	-
비유동자산	362,587	163,007
투자자산	1,191	5,130
지분법적용투자주식	-	-
장기투자증권	-	-
장기대여금	-	-
기타투자자산	1,191	5,130
유형자산	332,628	139,995
방송통신설비	310,420	122,839
일반지원자산	22,208	17,156
무형자산	28,768	17,882
영업권	-	-
방송프로그램	-	-
기타무형자산	28,768	17,882
기타비유동자산	-	-
자 산 총 계	855,824	688,879
유동부채	63,138	60,760
매입채무	-	-
단기차입금	-	-
미지급금	-	-
기타유동부채	63,138	60,760
비유동부채	-	-
장기차입금	-	-
퇴직급여충당부채	-	-
기타비유동부채	-	-
부 채 총 계	63,138	60,760
자본금	2,367,326	2,367,326
자본잉여금	-	-
자본조정	-	-
기타포괄손익누계액	-	-
이익잉여금(또는 결손금)	(1,574,640)	(1,739,206)
자 본 총 계	792,685	628,120
부채와자본총계	855,824	688,879

2. 손익계산서

(단위:천원)

과 목	2017년	2018년
매출액	2,573,496	2,616,241
방송사업매출액	2,573,496	2,616,241
텔레비전방송수신료매출액	-	-
재송신매출액	-	-
방송프로그램제공매출액	-	-
광고매출액	115,647	103,557
협찬매출액	96,849	93,403
방송프로그램판매매출액	-	-
기타 방송사업매출액	2,361,000	2,419,281
기타사업매출액	-	-
매출원가	839,062	802,787
방송프로그램비용	839,062	802,787
방송프로그램제작비	839,062	802,787
방송프로그램구입비	-	-
기타 매출원가	-	-
매출총이익	1,734,434	1,813,454
판매관리비	1,953,265	2,005,303
인건비	975,493	967,953
유형자산감가상각비	197,551	196,431
무형자산상각비	10,929	10,887
복리후생비	94,638	98,889
세금과공과	-	-
방송통신발전기금	-	-
기타세금과공과	-	-
광고대행수수료	-	-
지급수수료	17,691	19,742
지급임차료	99,838	101,767
교육훈련비	3,875	-
기타	553,250	609,634
영업손익	(218,831)	(191,849)
영업외수익	16,620	34,698
이자수익	11,149	17,431
지분법이익	-	-
기타영업외수익	5,471	17,267
영업외비용	-	7,415
이자비용	-	-
기부금	-	-
지분법손실	-	-
기타영업외비용	-	7,415
법인세차감전순손익	(202,211)	(164,566)
계속사업법인세비용	-	-
당기순손익	(202,211)	(164,566)

(재)부산영어방송재단

1. 재무상태표

(단위:천원)

과 목	2017년	2018년
유동자산	747,535	829,958
당좌자산	747,535	829,958
현금및현금성자산	194,773	277,663
단기투자자산	500,000	500,000
단기대여금	-	-
매출채권	47,252	38,621
미수금	3,500	5,500
선급금	-	-
기타당좌자산	2,010	8,174
재고자산	-	-
비유동자산	660,606	663,028
투자자산	-	-
지분법적용투자주식	-	-
장기투자증권	-	-
장기대여금	-	-
기타투자자산	-	-
유형자산	66,996	69,418
방송통신설비	32,450	49,469
일반지원자산	34,546	19,950
무형자산	10	10
영업권	-	-
방송프로그램	-	-
기타무형자산	10	10
기타비유동자산	593,600	593,600
자 산 총 계	1,408,140	1,492,987
유동부채	52,311	47,688
매입채무	6,615	5,407
단기차입금	-	-
미지급금	-	2,017
기타유동부채	45,696	40,263
비유동부채	24,034	20,277
장기차입금	-	-
퇴직급여충당부채	24,034	20,277
기타비유동부채	-	-
부 채 총 계	76,345	67,965
자본금	500,000	500,000
자본잉여금	-	-
자본조정	-	-
기타포괄손익누계액	-	-
이익잉여금(또는 결손금)	831,796	925,022
자 본 총 계	1,331,796	1,425,022
부채와자본총계	1,408,140	1,492,987

2. 손익계산서

(단위:천원)

과 목	2017년	2018년
매출액	2,446,142	2,409,660
방송사업매출액	2,446,142	2,409,660
텔레비전방송수신료매출액	-	-
재송신매출액	-	-
방송프로그램제공매출액	-	-
광고매출액	154,960	133,524
협찬매출액	111,091	83,136
방송프로그램판매매출액	-	-
기타 방송사업매출액	2,180,091	2,193,000
기타사업매출액	-	-
매출원가	1,162,847	980,395
방송프로그램비용	1,162,847	980,395
방송프로그램제작비	1,162,847	980,395
방송프로그램구입비	-	-
기타 매출원가	-	-
매출총이익	1,283,295	1,429,265
판매관리비	1,382,819	1,362,725
인건비	852,326	851,096
유형자산감가상각비	40,609	35,620
무형자산상각비	101	-
복리후생비	113,055	114,378
세금과공과	-	-
방송통신발전기금	-	-
기타세금과공과	-	-
광고대행수수료	21,694	18,693
지급수수료	-	-
지급임차료	-	-
교육훈련비	4,018	5,571
기타	351,016	337,368
영업손익	(99,524)	66,540
영업외수익	33,598	27,952
이자수익	17,140	17,218
지분법이익	-	-
기타영업외수익	16,458	10,735
영업외비용	1	-
이자비용	-	-
기부금	-	-
지분법손실	-	-
기타영업외비용	1	-
법인세차감전순손익	(65,927)	94,492
계속사업법인세비용	1,240	1,266
당기순손익	(67,167)	93,226

(사)관악공동체라디오

1.재무상태표

(단위:천원)

과 목	2017년	2018년
유동자산	425,482	428,222
당좌자산	425,482	428,222
현금및현금성자산	28,549	33,499
단기투자자산	-	-
단기대여금	382,522	382,522
매출채권	-	-
미수금	14,364	7,080
선급금	47	5,120
기타당좌자산	-	-
재고자산	-	-
비유동자산	119,503	448,582
투자자산	-	-
지분법적용투자주식	-	-
장기투자증권	-	-
장기대여금	-	-
기타투자자산	-	-
유형자산	87,026	411,105
방송통신설비	75,830	70,101
일반지원자산	11,196	341,004
무형자산	2,027	2,027
영업권	-	-
방송프로그램	-	-
기타무형자산	2,027	2,027
기타비유동자산	30,450	35,450
자 산 총 계	544,985	876,804
유동부채	207,846	396,077
매입채무	-	-
단기차입금	182,071	354,902
미지급금	21,187	32,119
기타유동부채	4,588	9,057
비유동부채	-	140,000
장기차입금	-	140,000
퇴직급여충당부채	-	-
기타비유동부채	-	-
부 채 총 계	207,846	536,077
자본금	60,000	60,000
자본잉여금	-	-
자본조정	-	-
기타포괄손익누계액	-	-
이익잉여금(또는 결손금)	277,139	280,726
자 본 총 계	337,139	340,726
부채와자본총계	544,985	876,804

2.손익계산서

(단위:천원)

과 목	2017년	2018년
매출액	303,169	385,471
방송사업매출액	30,333	48,348
텔레비전방송수신료매출액	-	-
재송신매출액	-	-
방송프로그램제공매출액	-	-
광고매출액	182	-
협찬매출액	-	-
방송프로그램판매매출액	-	-
기타 방송사업매출액	30,151	48,348
기타사업매출액	272,836	337,122
매출원가	112,909	60,812
방송프로그램비용	42,750	56,142
방송프로그램제작비	42,750	56,142
방송프로그램구입비	-	-
기타 매출원가	70,159	4,670
매출총이익	190,260	324,659
판매관리비	197,360	305,646
인건비	75,236	137,243
유형자산감가상각비	-	12,775
무형자산상각비	-	-
복리후생비	3,285	6,915
세금과공과	8,138	11,856
방송통신발전기금	-	-
기타세금과공과	8,138	11,856
광고대행수수료	-	-
지급수수료	36,566	25,390
지급임차료	32,200	10,100
교육훈련비	-	-
기타	41,936	101,367
영업손익	(7,100)	19,013
영업외수익	3,004	9,520
이자수익	12	19
지분법이익	-	-
기타영업외수익	2,992	9,501
영업외비용	21,636	24,945
이자비용	2,300	4,503
기부금	-	-
지분법손실	-	-
기타영업외비용	19,336	20,443
법인세차감전순손익	(25,733)	3,587
계속사업법인세비용	-	-
당기순손익	(25,733)	3,587

(사)마포공동체라디오

1.재무상태표

(단위:천원)

과 목	2017년	2018년
유동자산	32,992	34,157
당좌자산	32,992	34,157
현금및현금성자산	32,398	33,037
단기투자자산	-	-
단기대여금	-	-
매출채권	550	1,075
미수금	-	-
선급금	-	1
기타당좌자산	44	44
재고자산	-	-
비유동자산	13,979	12,386
투자자산	-	-
지분법적용투자주식	-	-
장기투자증권	-	-
장기대여금	-	-
기타투자자산	-	-
유형자산	3,979	2,186
방송통신설비	3	3
일반지원자산	3,976	2,183
무형자산	-	-
영업권	-	-
방송프로그램	-	-
기타무형자산	-	-
기타비유동자산	10,000	10,200
자 산 총 계	46,971	46,543
유동부채	115,084	130,238
매입채무	-	-
단기차입금	5,000	86,099
미지급금	7,424	39,363
기타유동부채	102,660	4,776
비유동부채	28,293	19,228
장기차입금	28,293	19,228
퇴직급여충당부채	-	-
기타비유동부채	-	-
부 채 총 계	143,377	149,467
자본금	-	-
자본잉여금	-	-
자본조정	-	-
기타포괄손익누계액	-	-
이익잉여금(또는 결손금)	(96,405)	(102,923)
자 본 총 계	(96,405)	(102,923)
부채와자본총계	46,971	46,543

2.손익계산서

(단위:천원)

과 목	2017년	2018년
매출액	481,185	311,204
방송사업매출액	481,185	170,498
텔레비전방송수신료매출액	-	-
재송신매출액	-	-
방송프로그램제공매출액	-	-
광고매출액	17,273	21,388
협찬매출액	-	-
방송프로그램판매매출액	-	-
기타 방송사업매출액	463,913	149,110
기타사업매출액	-	140,706
매출원가	16,939	65,167
방송프로그램비용	16,939	-
방송프로그램제작비	16,939	-
방송프로그램구입비	-	-
기타 매출원가	-	65,167
매출총이익	464,246	246,037
판매관리비	443,885	251,013
인건비	86,873	93,024
유형자산감가상각비	6,013	1,793
무형자산상각비	-	-
복리후생비	7,522	1,184
세금과공과	3,341	488
방송통신발전기금	-	-
기타세금과공과	3,341	488
광고대행수수료	-	-
지급수수료	4,885	32,715
지급임차료	22,307	46,828
교육훈련비	110	51
기타	312,834	74,930
영업손익	20,361	(4,976)
영업외수익	288	16
이자수익	288	16
지분법이익	-	-
기타영업외수익	-	-
영업외비용	2,460	1,558
이자비용	2,460	1,391
기부금	-	-
지분법손실	-	-
기타영업외비용	-	168
법인세차감전순손익	18,189	(6,518)
계속사업법인세비용	-	-
당기순손익	18,189	(6,518)

(사)문화복지미디어연대

1.재무상태표

(단위:천원)

2.손익계산서

(단위:천원)

과 목	2017년	2018년
유동자산	16,938	18,187
당좌자산	16,938	18,187
현금및현금성자산	9,343	12,562
단기투자자산	-	-
단기대여금	-	-
매출채권	7,595	5,625
미수금	-	-
선급금	-	-
기타당좌자산	-	-
재고자산	-	-
비유동자산	3,500	3,500
투자자산	-	-
지분법적용투자주식	-	-
장기투자증권	-	-
장기대여금	-	-
기타투자자산	-	-
유형자산	3,500	3,500
방송통신설비	3,500	3,500
일반지원자산	-	-
무형자산	-	-
영업권	-	-
방송프로그램	-	-
기타무형자산	-	-
기타비유동자산	-	-
자 산 총 계	20,438	21,687
유동부채	314,171	396,198
매입채무	2,719	4,780
단기차입금	170,457	204,557
미지급금	136,672	185,462
기타유동부채	4,323	1,399
비유동부채	-	-
장기차입금	-	-
퇴직급여충당부채	-	-
기타비유동부채	-	-
부 채 총 계	314,171	396,198
자본금	-	-
자본잉여금	-	-
자본조정	-	-
기타포괄손익누계액	-	-
이익잉여금(또는 결손금)	(293,732)	(374,510)
자 본 총 계	(293,732)	(374,510)
부채와자본총계	20,438	21,687

과 목	2017년	2018년
매출액	62,132	52,518
방송사업매출액	62,132	52,518
텔레비전방송수신료매출액	-	-
재송신매출액	-	-
방송프로그램제공매출액	-	-
광고매출액	41,182	24,318
협찬매출액	-	-
방송프로그램판매매출액	-	-
기타 방송사업매출액	20,950	28,200
기타사업매출액	-	-
매출원가	18,529	16,239
방송프로그램비용	18,529	16,239
방송프로그램제작비	18,529	16,239
방송프로그램구입비	-	-
기타 매출원가	-	-
매출총이익	43,603	36,279
판매관리비	119,177	153,623
인건비	76,200	103,617
유형자산감가상각비	-	-
무형자산상각비	-	-
복리후생비	3,888	914
세금과공과	2,297	1,184
방송통신발전기금	-	-
기타세금과공과	2,297	1,184
광고대행수수료	-	-
지급수수료	36,792	47,909
지급임차료	-	-
교육훈련비	-	-
기타	-	-
영업손익	(75,574)	(117,344)
영업외수익	38,150	36,567
이자수익	4	5
지분법이익	-	-
기타영업외수익	38,145	36,562
영업외비용	207	-
이자비용	-	-
기부금	-	-
지분법손실	-	-
기타영업외비용	207	-
법인세차감전순손익	(37,631)	(80,778)
계속사업법인세비용	-	-
당기순손익	(37,631)	(80,778)

(사)성서공동체에프엠

1.재무상태표

(단위:천원)

과 목	2017년	2018년
유동자산	7,209	24,669
당좌자산	7,209	24,669
현금및현금성자산	7,209	23,196
단기투자자산	-	-
단기대여금	-	-
매출채권	-	-
미수금	-	-
선급금	-	-
기타당좌자산	-	1,473
재고자산	-	-
비유동자산	6,600	46,972
투자자산	-	-
지분법적용투자주식	-	-
장기투자증권	-	-
장기대여금	-	-
기타투자자산	-	-
유형자산	6,600	26,972
방송통신설비	6,167	19,869
일반지원자산	433	7,103
무형자산	-	-
영업권	-	-
방송프로그램	-	-
기타무형자산	-	-
기타비유동자산	-	20,000
자 산 총 계	13,809	71,641
유동부채	33,898	94,360
매입채무	-	-
단기차입금	33,898	76,149
미지급금	-	16,032
기타유동부채	-	2,179
비유동부채	-	-
장기차입금	-	-
퇴직급여충당부채	-	-
기타비유동부채	-	-
부 채 총 계	33,898	94,360
자본금	74,059	74,059
자본잉여금	62,500	62,500
자본조정	-	-
기타포괄손익누계액	-	-
이익잉여금(또는 결손금)	(156,649)	(159,278)
자 본 총 계	(20,090)	(22,719)
부채와자본총계	13,809	71,641

2.손익계산서

(단위:천원)

과 목	2017년	2018년
매출액	76,050	169,960
방송사업매출액	55,600	153,051
텔레비전방송수신료매출액	-	-
재송신매출액	-	-
방송프로그램제공매출액	-	-
광고매출액	-	-
협찬매출액	-	-
방송프로그램판매매출액	-	-
기타 방송사업매출액	55,600	153,051
기타사업매출액	20,450	16,909
매출원가	11,766	53,367
방송프로그램비용	11,766	53,367
방송프로그램제작비	11,766	53,367
방송프로그램구입비	-	-
기타 매출원가	-	-
매출총이익	64,284	116,593
판매관리비	62,347	76,740
인건비	19,220	21,016
유형자산감가상각비	2,689	6,518
무형자산상각비	-	-
복리후생비	-	2,529
세금과공과	4,966	151
방송통신발전기금	-	-
기타세금과공과	4,966	151
광고대행수수료	-	-
지급수수료	-	3,210
지급임차료	19,635	21,713
교육훈련비	-	-
기타	15,837	21,603
영업손익	1,937	39,853
영업외수익	1	54
이자수익	1	4
지분법이익	-	-
기타영업외수익	-	50
영업외비용	-	42,537
이자비용	-	-
기부금	-	700
지분법손실	-	-
기타영업외비용	-	41,837
법인세차감전순손익	1,938	(2,630)
계속사업법인세비용	-	-
당기순손익	1,938	(2,630)

(사)영주에프엠방송

1.재무상태표

(단위:천원)

과 목	2017년	2018년
유동자산	10,364	18,857
당좌자산	10,364	18,857
현금및현금성자산	5,791	8,642
단기투자자산	-	-
단기대여금	-	-
매출채권	-	-
미수금	4,574	6,215
선급금	-	4,000
기타당좌자산	-	-
재고자산	-	-
비유동자산	15,170	39,155
투자자산	-	-
지분법적용투자주식	-	-
장기투자증권	-	-
장기대여금	-	-
기타투자자산	-	-
유형자산	7,670	31,655
방송통신설비	7	22,760
일반지원자산	7,663	8,895
무형자산	7,500	7,500
영업권	-	-
방송프로그램	-	-
기타무형자산	7,500	7,500
기타비유동자산	-	-
자 산 총 계	25,535	58,012
유동부채	60,586	3,360
매입채무	-	-
단기차입금	53,864	-
미지급금	1,500	-
기타유동부채	5,222	3,360
비유동부채	-	70,000
장기차입금	-	70,000
퇴직급여충당부채	-	-
기타비유동부채	-	-
부 채 총 계	60,586	73,360
자본금	335,000	335,000
자본잉여금	-	-
자본조정	-	-
기타포괄손익누계액	-	-
이익잉여금(또는 결손금)	(370,051)	(350,348)
자 본 총 계	(35,051)	(15,348)
부채와자본총계	25,535	58,012

2.손익계산서

(단위:천원)

과 목	2017년	2018년
매출액	185,340	192,998
방송사업매출액	185,340	192,998
텔레비전방송수신료매출액	-	-
재송신매출액	-	-
방송프로그램제공매출액	-	-
광고매출액	117,000	115,598
협찬매출액	14,740	23,800
방송프로그램판매매출액	-	-
기타 방송사업매출액	53,600	53,600
기타사업매출액	-	-
매출원가	10,775	4,319
방송프로그램비용	4,846	4,044
방송프로그램제작비	4,846	4,044
방송프로그램구입비	-	-
기타 매출원가	5,930	275
매출총이익	174,564	188,679
판매관리비	173,031	152,274
인건비	126,830	112,312
유형자산감가상각비	5,601	8,426
무형자산상각비	-	-
복리후생비	3,960	1,624
세금과공과	3,114	2,167
방송통신발전기금	-	-
기타세금과공과	3,114	2,167
광고대행수수료	-	-
지급수수료	6,693	6,271
지급임차료	4,740	5,156
교육훈련비	1,638	3,127
기타	20,455	13,192
영업손익	1,533	36,405
영업외수익	22	2,094
이자수익	21	30
지분법이익	-	-
기타영업외수익	-	2,063
영업외비용	-	18,795
이자비용	-	2,295
기부금	-	16,500
지분법손실	-	-
기타영업외비용	-	-
법인세차감전순손익	1,555	19,704
계속사업법인세비용	3	-
당기순손익	1,552	19,704

(사)광주시민방송

1.재무상태표

(단위:천원)

과 목	2017년	2018년
유동자산	2,285	8,003
당좌자산	2,285	8,003
현금및현금성자산	2,025	7,836
단기투자자산	-	-
단기대여금	-	-
매출채권	-	-
미수금	-	-
선급금	-	-
기타당좌자산	260	167
재고자산	-	-
비유동자산	14,247	45,736
투자자산	-	-
지분법적용투자주식	-	-
장기투자증권	-	-
장기대여금	-	-
기타투자자산	-	-
유형자산	7,747	30,736
방송통신설비	1	1
일반지원자산	7,746	30,735
무형자산	-	-
영업권	-	-
방송프로그램	-	-
기타무형자산	-	-
기타비유동자산	6,500	15,000
자 산 총 계	16,532	53,739
유동부채	2,295	63,210
매입채무	-	-
단기차입금	-	43,799
미지급금	-	13,267
기타유동부채	2,295	6,144
비유동부채	-	-
장기차입금	-	-
퇴직급여충당부채	-	-
기타비유동부채	-	-
부 채 총 계	2,295	63,210
자본금	62,500	62,500
자본잉여금	-	-
자본조정	-	-
기타포괄손익누계액	-	-
이익잉여금(또는 결손금)	(48,263)	(71,971)
자 본 총 계	14,237	(9,471)
부채와자본총계	16,532	53,739

2.손익계산서

(단위:천원)

과 목	2017년	2018년
매출액	166,685	270,801
방송사업매출액	162,405	126,013
텔레비전방송수신료매출액	-	-
재송신매출액	-	-
방송프로그램제공매출액	-	-
광고매출액	-	-
협찬매출액	-	-
방송프로그램판매매출액	-	-
기타 방송사업매출액	162,405	126,013
기타사업매출액	4,280	144,788
매출원가	-	-
방송프로그램비용	-	-
방송프로그램제작비	-	-
방송프로그램구입비	-	-
기타 매출원가	-	-
매출총이익	166,685	270,801
판매관리비	154,981	306,790
인건비	105,894	198,943
유형자산감가상각비	5,202	13,401
무형자산상각비	-	-
복리후생비	4,156	7,287
세금과공과	1,050	4,718
방송통신발전기금	-	-
기타세금과공과	1,050	4,718
광고대행수수료	-	-
지급수수료	5,880	23,134
지급임차료	5,280	8,250
교육훈련비	-	-
기타	27,518	51,056
영업손익	11,704	(35,988)
영업외수익	6	12,858
이자수익	6	10
지분법이익	-	-
기타영업외수익	-	12,848
영업외비용	39	578
이자비용	-	510
기부금	-	60
지분법손실	-	-
기타영업외비용	39	8
법인세차감전순손익	11,671	(23,708)
계속사업법인세비용	-	-
당기순손익	11,671	(23,708)

(사)금강에프엠방송

1. 재무상태표

(단위:천원)

과 목	2017년	2018년
유동자산	27,079	25,089
당좌자산	27,079	25,089
현금및현금성자산	20,452	23,452
단기투자자산	1,023	1,033
단기대여금	-	-
매출채권	-	-
미수금	5,600	600
선급금	-	-
기타당좌자산	3	5
재고자산	-	-
비유동자산	137	85
투자자산	-	-
지분법적용투자주식	-	-
장기투자증권	-	-
장기대여금	-	-
기타투자자산	-	-
유형자산	137	85
방송통신설비	7	7
일반지원자산	130	78
무형자산	-	-
영업권	-	-
방송프로그램	-	-
기타무형자산	-	-
기타비유동자산	-	-
자 산 총 계	27,215	25,174
유동부채	1,387	10,549
매입채무	-	-
단기차입금	-	-
미지급금	-	-
기타유동부채	1,387	10,549
비유동부채	11,556	299
장기차입금	-	-
퇴직급여충당부채	11,556	299
기타비유동부채	-	-
부 채 총 계	12,943	10,848
자본금	200,000	200,000
자본잉여금	-	-
자본조정	-	-
기타포괄손익누계액	-	-
이익잉여금(또는 결손금)	(185,727)	(185,674)
자 본 총 계	14,273	14,326
부채와자본총계	27,215	25,174

2. 손익계산서

(단위:천원)

과 목	2017년	2018년
매출액	106,544	93,875
방송사업매출액	106,544	93,875
텔레비전방송수신료매출액	-	-
재송신매출액	-	-
방송프로그램제공매출액	-	-
광고매출액	61,800	55,800
협찬매출액	-	-
방송프로그램판매매출액	-	-
기타 방송사업매출액	44,744	38,075
기타사업매출액	-	-
매출원가	73,789	68,151
방송프로그램비용	73,789	68,151
방송프로그램제작비	73,789	68,151
방송프로그램구입비	-	-
기타 매출원가	-	-
매출총이익	32,754	25,724
판매관리비	31,777	27,126
인건비	25,300	21,300
유형자산감가상각비	75	52
무형자산상각비	-	-
복리후생비	1,272	786
세금과공과	1,133	442
방송통신발전기금	-	-
기타세금과공과	1,133	442
광고대행수수료	-	-
지급수수료	2,020	1,686
지급임차료	-	-
교육훈련비	-	-
기타	1,977	2,859
영업손익	978	(1,401)
영업외수익	838	1,543
이자수익	27	28
지분법이익	-	-
기타영업외수익	811	1,516
영업외비용	13	89
이자비용	4	-
기부금	-	-
지분법손실	-	-
기타영업외비용	9	89
법인세차감전순손익	1,803	53
계속사업법인세비용	-	-
당기순손익	1,803	53

Ⅲ. 종합유선방송사업자 재산상황

- 순 서 -

1. (주)씨제이헬로	/ 97	28. (주)티브로드 대경방송	/ 124
2. (주)씨제이헬로 가야방송	/ 98	29. (주)티브로드 대구방송	/ 125
3. (주)씨제이헬로 경남방송	/ 99	30. (주)티브로드 서대문방송	/ 126
4. (주)씨제이헬로 금정방송	/ 100	31. (주)티브로드 종로중구방송	/ 127
5. (주)씨제이헬로 부천김포방송	/ 101	32. (주)티브로드 동대문방송	/ 128
6. (주)씨제이헬로 마산방송	/ 102	33. (주)티브로드 서해방송	/ 129
7. (주)씨제이헬로 복인천방송	/ 103	34. (주)티브로드 한빛방송	/ 130
8. (주)씨제이헬로 신라방송	/ 104	35. (주)티브로드 강서방송	/ 131
9. (주)씨제이헬로 영남방송	/ 105	36. (주)티브로드 기남방송	/ 132
10. (주)씨제이헬로 영동방송	/ 106	37. (주)티브로드 낙동방송	/ 133
11. (주)씨제이헬로 은평방송	/ 107	38. (주)티브로드 남동방송	/ 134
12. (주)씨제이헬로 중부산방송	/ 108	39. (주)티브로드 동남방송	/ 135
13. (주)씨제이헬로 중앙방송	/ 109	40. (주)티브로드 새롬방송	/ 136
14. (주)씨제이헬로 충남방송	/ 110	41. (주)티브로드 서부산방송	/ 137
15. (주)씨제이헬로 해운대기장방송	/ 111	42. (주)티브로드 수원방송	/ 138
16. (주)씨제이헬로 강원방송	/ 112	43. (주)티브로드 에이비씨방송	/ 139
17. (주)씨제이헬로 대구동구방송	/ 113	44. (주)티브로드 전주방송	/ 140
18. (주)씨제이헬로 대구수성방송	/ 114	45. (주)티브로드 중부방송	/ 141
19. (주)씨제이헬로 아라방송	/ 115	46. (주)티브로드 티씨엔방송	/ 142
20. (주)씨제이헬로 나라방송	/ 116	47. (주)티브로드 세종방송	/ 143
21. (주)씨제이헬로 영서방송	/ 117	48. (주)딜라이브	/ 144
22. (주)씨제이헬로 전북방송	/ 118	49. (주)딜라이브 경기케이블티브이	/ 145
23. (주)씨제이헬로 호남방송	/ 119	50. (주)딜라이브 경동케이블티브이	/ 146
24. (주)씨제이헬로 하나방송(구 하나방송(주))	/ 120	51. (주)딜라이브 구로금천케이블티브이	/ 147
25. (주)티브로드 노원방송	/ 121	52. (주)딜라이브 노원케이블티브이	/ 148
26. (주)티브로드 도봉강북방송	/ 122	53. (주)딜라이브 동서울케이블티브이	/ 149
27. (주)티브로드 광진성동방송	/ 123	54. (주)딜라이브 마포케이블티브이	/ 150

55. (주)딜라이브 북부케이블티브이	/ 151	76. (주)씨엠비 전남방송(구 (주)씨엠비 광주방송전남지점)	/ 172
56. (주)딜라이브 서서울케이블티브이	/ 152	77. (주)씨엠비 대구방송	/ 173
57. (주)딜라이브 서초케이블티브이	/ 153	78. (주)씨엠비 수성방송(구 (주)씨엠비 대구방송수성지점)	/ 174
58. (주)딜라이브 송파케이블티브이	/ 154	79. (주)씨엠비(구 (주)씨엠비 대전방송)	/ 175
59. (주)딜라이브 용산케이블티브이	/ 155	80. (주)씨엠비 동대전방송(구 (주)씨엠비 대전방송동대전지점)	/ 176
60. (주)딜라이브 우리케이블티브이	/ 156	81. (주)씨엠비 동대문방송(구 (주)씨엠비 동서방송)	/ 177
61. (주)딜라이브 중랑케이블티브이	/ 157	82. (주)씨엠비 충청방송	/ 178
62. (주)딜라이브 중앙케이블티브이	/ 158	83. (주)씨엠비 영등포방송(구 (주)씨엠비 한강케이블티브이)	/ 179
63. (주)딜라이브 강남케이블티브이	/ 159	84. (주)씨엠비 세종방송(구 (주)씨엠비 충청방송세종지점)	/ 180
64. (주)딜라이브 경기동부케이블티브이	/ 160	85. (주)서경방송	/ 181
65. (주)현대에이치씨엔	/ 161	86. (주)씨씨에스충북방송	/ 182
66. (주)현대에이치씨엔 경북방송	/ 162	87. (주)아름방송네트워크	/ 183
67. (주)현대에이치씨엔 금호방송	/ 163	88. (주)한국케이블TV광주방송	/ 184
68. (주)현대에이치씨엔 동작방송	/ 164	89. (주)한국케이블TV제주방송	/ 185
69. (주)현대에이치씨엔 부산방송	/ 165	90. 금강방송(주)	/ 186
70. (주)현대에이치씨엔 새로넷방송	/ 166	91. 남인천방송(주)	/ 187
71. (주)현대에이치씨엔 서초방송	/ 167	92. 제이씨엔울산중앙방송(주)	/ 188
72. (주)현대에이치씨엔 충북방송	/ 168	93. 한국케이블TV푸른방송(주)	/ 189
73. (주)현대에이치씨엔 서초케이블	/ 169		
74. (주)씨엠비 광주방송	/ 170		
75. (주)씨엠비 광주동부방송(구 (주)씨엠비 광주방송동부지점)	/ 171		

2018년도 종합유선방송사업자 재무/손익현황

(단위: 백만원)

순서	회사명	자산총계	부채총계	자본총계	매출액	방송매출액	기타사업매출액	영업손익	당기순이익
	씨제이계열(24개사)	1,941,750	875,656	1,066,095	1,178,378	637,469	540,910	68,428	40,105
1	(주)씨제이헬로	1,933,605	874,275	1,059,331	344,267	19,918	324,348	- 15,919	- 15,613
2	(주)씨제이헬로 가야방송	-	-	-	69,079	53,677	15,403	11,136	7,772
3	(주)씨제이헬로 경남방송	-	-	-	49,151	37,914	11,237	5,822	3,927
4	(주)씨제이헬로 금정방송	-	-	-	17,951	13,534	4,417	3,117	2,190
5	(주)씨제이헬로 부천김포방송	-	-	-	77,330	53,577	23,753	14,160	9,992
6	(주)씨제이헬로 마산방송	-	-	-	46,628	37,580	9,049	11,345	8,165
7	(주)씨제이헬로 복인천방송	-	-	-	59,817	37,582	22,235	7,220	4,882
8	(주)씨제이헬로 신라방송	-	-	-	43,053	34,159	8,894	2,775	1,667
9	(주)씨제이헬로 영남방송	-	-	-	37,085	27,687	9,397	5,690	3,953
10	(주)씨제이헬로 영동방송	-	-	-	37,178	28,514	8,664	187	- 245
11	(주)씨제이헬로 은평방송	-	-	-	33,737	21,526	12,211	4,525	3,099
12	(주)씨제이헬로 중부산방송	-	-	-	26,638	18,417	8,221	3,762	2,591
13	(주)씨제이헬로 중앙방송	-	-	-	29,706	22,977	6,729	5,950	4,228
14	(주)씨제이헬로 충남방송	-	-	-	43,056	29,167	13,889	2,609	1,541
15	(주)씨제이헬로 해운대기장방송	-	-	-	38,978	27,684	11,294	4,806	3,259
16	(주)씨제이헬로 강원방송	-	-	-	26,290	20,906	5,383	- 1,767	- 1,622
17	(주)씨제이헬로 대구동구방송	-	-	-	12,203	9,643	2,560	2,756	1,974
18	(주)씨제이헬로 대구수성방송	-	-	-	19,462	12,967	6,496	- 657	- 704
19	(주)씨제이헬로 아라방송	-	-	-	41,622	32,052	9,570	3,114	1,941
20	(주)씨제이헬로 나라방송	-	-	-	18,502	13,476	5,026	- 2,442	- 2,055
21	(주)씨제이헬로 영서방송	-	-	-	30,620	22,693	7,928	- 1,338	- 1,340
22	(주)씨제이헬로 전북방송	-	-	-	23,860	19,193	4,667	- 217	- 414
23	(주)씨제이헬로 호남방송	-	-	-	45,508	36,717	8,791	1,442	625
24	(주)씨제이헬로 하나방송(구 하나방송(주))	8,145	1,381	6,764	6,657	5,909	748	352	292
	티브로드계열(23개사)	1,189,827	127,824	1,062,002	689,825	512,931	176,896	111,717	80,337
25	(주)티브로드 노원방송	20,340	1,393	18,947	9,498	6,907	2,591	523	1,052
26	(주)티브로드 도봉강북방송	-	-	-	35,604	27,035	8,569	6,530	4,676
27	(주)티브로드 광진성동방송	-	-	-	16,845	12,326	4,520	1,639	1,279
28	(주)티브로드 대경방송	-	-	-	12,271	10,033	2,238	2,988	2,112
29	(주)티브로드 대구방송	-	-	-	17,916	14,259	3,657	1,670	1,238
30	(주)티브로드 서대문방송	-	-	-	8,712	6,128	2,585	- 48	29
31	(주)티브로드 종로중구방송	-	-	-	9,401	6,232	3,170	- 23	- 22
32	(주)티브로드 동대문방송	27,754	1,731	26,022	12,622	8,518	4,104	978	1,412
33	(주)티브로드 서해방송	-	-	-	11,205	9,022	2,184	406	353
34	(주)티브로드 한빛방송	-	-	-	65,239	49,602	15,637	12,493	9,009
35	(주)티브로드 강서방송	-	-	-	26,273	20,227	6,045	4,870	3,541
36	(주)티브로드 기남방송	-	-	-	78,670	60,357	18,313	16,148	11,525
37	(주)티브로드 낙동방송	-	-	-	30,841	25,605	5,236	6,147	4,345
38	(주)티브로드 남동방송	-	-	-	22,377	17,863	4,514	4,493	3,156
39	(주)티브로드 동남방송	-	-	-	22,838	18,378	4,460	5,142	3,645
40	(주)티브로드 새롬방송	-	-	-	18,070	14,347	3,723	1,080	826
41	(주)티브로드 서부산방송	-	-	-	25,570	22,030	3,540	7,019	5,123
42	(주)티브로드 수원방송	1,141,733	124,700	1,017,033	117,494	67,792	49,702	16,665	10,576
43	(주)티브로드 에이비씨방송	-	-	-	44,564	34,885	9,679	10,137	7,197
44	(주)티브로드 전주방송	-	-	-	32,711	26,110	6,601	4,540	3,223
45	(주)티브로드 중부방송	-	-	-	40,351	31,526	8,825	5,641	4,056
46	(주)티브로드 티씨엔방송	-	-	-	23,995	18,576	5,419	3,804	2,765
47	(주)티브로드 세종방송	-	-	-	6,758	5,173	1,584	- 1,125	- 779
	딜라이브계열(17개사)	1,079,968	663,945	416,023	457,359	371,789	85,572	45,822	- 7,420
48	(주)딜라이브	975,272	628,608	346,664	49,250	20,288	28,961	- 27,019	- 67,971
49	(주)딜라이브 경기케이블티브이	-	-	-	51,376	45,038	6,338	8,959	8,521
50	(주)딜라이브 경동케이블티브이	-	-	-	46,618	41,462	5,156	9,167	8,753
51	(주)딜라이브 구로금천케이블티브이	-	-	-	36,942	31,153	5,790	8,397	8,057
52	(주)딜라이브 노원케이블티브이	-	-	-	14,405	12,227	2,178	2,403	2,288
53	(주)딜라이브 동서울케이블티브이	-	-	-	18,309	15,638	2,671	2,460	2,316
54	(주)딜라이브 마포케이블티브이	-	-	-	18,384	15,985	2,400	2,951	2,798
55	(주)딜라이브 북부케이블티브이	-	-	-	20,395	17,837	2,558	4,900	4,668
56	(주)딜라이브 서서울케이블티브이	-	-	-	9,304	7,869	1,435	386	332
57	(주)딜라이브 서초케이블티브이	-	-	-	9,014	7,615	1,399	1,358	1,273
58	(주)딜라이브 송파케이블티브이	-	-	-	32,931	28,428	4,503	9,743	9,280
59	(주)딜라이브 용산케이블티브이	-	-	-	13,510	11,809	1,702	1,581	1,498
60	(주)딜라이브 우리케이블티브이	-	-	-	35,925	31,557	4,368	4,123	3,909
61	(주)딜라이브 중랑케이블티브이	-	-	-	21,687	19,038	2,649	5,049	4,854
62	(주)딜라이브 중앙케이블티브이	-	-	-	16,606	14,154	2,452	3,038	2,768
63	(주)딜라이브 강남케이블티브이	88,928	32,986	55,942	49,011	40,592	8,419	8,540	- 495
64	(주)딜라이브 경기동부케이블티브이	15,768	2,351	13,417	13,692	11,099	2,593	- 214	- 269
	(주)현대HCN계열(9개사)	776,067	63,419	712,648	272,824	206,465	66,358	46,201	35,509
65	(주)현대에이치씨엔	761,931	60,254	701,677	50,559	28,676	21,882	8,640	5,500
66	(주)현대에이치씨엔 경북방송	-	-	-	37,464	31,652	5,812	7,456	5,138
67	(주)현대에이치씨엔 금호방송	-	-	-	23,204	18,997	4,207	5,195	4,274
68	(주)현대에이치씨엔 동작방송	-	-	-	24,082	15,198	8,884	2,517	2,075

순서	회사명	자산총계	부채총계	자본총계	매출액	방송매출액	기타사업매출액	영업손익	당기순이익
69	(주)현대에이치씨엔 부산방송	-	-	-	27,936	23,442	4,494	7,332	5,990
70	(주)현대에이치씨엔 새로넷방송	-	-	-	44,970	35,856	9,114	5,445	4,443
71	(주)현대에이치씨엔 서초방송	-	-	-	18,458	15,234	3,224	1,083	851
72	(주)현대에이치씨엔 충북방송	-	-	-	44,658	36,177	8,481	8,241	7,014
73	(주)현대에이치씨엔 서초케이بل	14,136	3,165	10,971	1,493	1,233	260	292	224
	씨엠비계열(11개사)	194,928	56,602	138,326	146,290	128,564	17,726	12,689	- 8,622
74	(주)씨엠비 광주방송	-	-	-	28,066	25,564	2,502	3,484	- 120
75	(주)씨엠비 광주동부방송(구 (주)씨엠비 광주방송동부지점)	-	-	-	8,158	7,497	660	371	23
76	(주)씨엠비 전남방송(구 (주)씨엠비 광주방송전남지점)	-	-	-	10,478	9,561	918	- 142	- 334
77	(주)씨엠비 대구방송	-	-	-	6,267	5,296	971	530	350
78	(주)씨엠비 수성방송(구 (주)씨엠비 대구방송수성지점)	-	-	-	4,094	3,568	525	494	366
79	(주)씨엠비(구 (주)씨엠비 대전방송)	194,928	56,602	138,326	34,819	30,821	3,998	2,493	- 13,270
80	(주)씨엠비 동대전방송(구 (주)씨엠비 대전방송동대전지점)	-	-	-	16,322	14,351	1,971	5,446	5,097
81	(주)씨엠비 동대문방송(구 (주)씨엠비 동서방송)	-	-	-	6,754	5,476	1,278	- 424	- 745
82	(주)씨엠비 충청방송	-	-	-	14,552	12,821	1,731	- 812	- 1,404
83	(주)씨엠비 영등포방송(구 (주)씨엠비 한강케이블티브)	-	-	-	16,030	13,023	3,007	1,983	2,151
84	(주)씨엠비 세종방송(구 (주)씨엠비 충청방송세종지점)	-	-	-	750	586	165	- 734	- 736
	MSO전체(84개사)	5,182,540	1,787,446	3,395,094	2,744,676	1,857,218	887,462	284,857	139,909
85	(주)서경방송	131,704	7,445	124,259	48,874	33,441	15,433	5,438	8,802
86	(주)씨씨에스충북방송	35,691	11,073	24,617	21,074	18,565	2,509	- 3,690	- 7,533
87	(주)아름방송네트워크	69,357	5,376	63,981	40,883	32,876	8,008	548	1,729
88	(주)한국케이블TV광주방송	24,743	4,289	20,454	15,331	11,995	3,336	699	572
89	(주)한국케이블TV제주방송	118,723	6,732	111,990	48,097	33,165	14,932	7,975	8,679
90	금강방송(주)	27,285	8,081	19,205	17,706	15,579	2,127	943	1,016
91	남인천방송(주)	32,814	7,101	25,713	33,799	24,345	9,454	5,422	4,759
92	제이씨엔을산중앙방송(주)	143,836	111,143	32,693	63,801	49,915	13,886	9,286	1,976
93	한국케이블TV푸른방송(주)	38,248	19,486	18,762	17,644	12,714	4,930	- 928	- 2,010
	개별 SO(9개사)	622,401	180,726	441,674	307,209	232,595	74,615	25,693	17,990
	합계	5,804,941	1,968,172	3,836,768	3,051,885	2,089,813	962,077	310,550	157,899

(주)씨제이헬로

1.재무상태표

(단위:천원)

2.손익계산서

(단위:천원)

과 목	2017년	2018년
유동자산	316,263,336	331,950,083
당좌자산	297,180,833	315,502,587
현금및현금성자산	64,687,632	107,356,502
단기투자자산	-	-
단기대여금	1,667,041	8,028,552
매출채권	203,116,248	170,894,882
미수금	13,200,805	8,235,941
미수수익	326,444	301,998
선급금	5,040,440	1,982,441
기타당좌자산	9,142,223	18,702,270
재고자산	19,082,502	16,447,496
비유동자산	1,551,891,889	1,601,655,079
투자자산	55,903,388	37,631,017
지분법적용투자주식	3,447,983	3,600,211
장기투자증권	2,265,336	2,646,330
장기대여금	40,387,081	26,288,363
기타투자자산	9,802,988	5,096,113
유형자산	690,027,396	691,771,386
방송통신설비	621,634,599	537,887,292
일반지원자산	68,392,797	153,884,095
무형자산	743,880,694	777,864,564
영업권	572,283,407	572,283,407
방송프로그램	-	-
개발비	34,900,544	34,863,762
기타무형자산	136,696,744	170,717,395
기타비유동자산	62,080,411	94,388,111
자 산 총 계	1,868,155,224	1,933,605,162
유동부채	361,302,909	346,848,616
매입채무	16,675,341	15,441,584
단기차입금	151,912,430	149,937,641
미지급금	124,264,614	94,174,773
미지급비용	36,725,318	37,847,212
기타유동부채	31,725,206	49,447,404
비유동부채	519,729,855	527,425,984
장기차입금	511,049,810	512,966,992
퇴직급여충당부채	4,381,163	9,226,610
기타비유동부채	4,298,882	5,232,382
부 채 총 계	881,032,764	874,274,600
자본금	193,617,163	193,617,163
자본잉여금	190,095,891	190,095,891
자본조정	10,902	12,505
기타포괄손익누계액	-	-
이익잉여금(또는 결손금)	603,398,505	675,605,003
자 본 총 계	987,122,461	1,059,330,562
부채와자본총계	1,868,155,224	1,933,605,162

과 목	2017년	2018년
매출액	329,405,808	344,266,626
방송사업매출액	21,483,786	19,918,355
종합유선방송수신료매출액	7,793,535	8,128,336
기본채널수신료매출액	3,903,687	3,875,008
유료채널수신료매출액	638,114	640,515
유료VOD수신료매출액	3,251,734	3,612,813
기타수신료매출액	-	-
광고매출액	1,957,227	1,095,218
협찬매출액	-	-
홈쇼핑송출수수료매출액	6,313,630	6,073,588
가입및시설설치매출액	59,992	108,825
단말장치대여(판매)매출액	4,962,162	4,580,545
홈쇼핑방송매출액	-	-
기타방송사업매출액	397,238	(68,157)
기타사업매출액	307,922,023	324,348,271
전기통신사업매출액	255,966,545	256,967,197
기타매출액	51,955,477	67,381,074
매출원가	221,723,724	280,562,272
방송프로그램비용	8,744,818	10,593,466
방송프로그램제작비	1,136,149	780,227
방송프로그램구입비	-	-
방송프로그램사용료	7,608,668	9,813,239
기본채널프로그램사용료	3,298,635	5,771,586
기타프로그램사용료	4,310,034	4,041,653
기타 매출원가	212,978,906	269,968,806
전송망사용료	255,032	278,772
기타	212,723,874	269,690,033
매출총이익	107,682,084	63,704,354
판매관리비	108,977,549	79,623,531
인건비	6,764,807	23,689,493
유형자산감가상각비	2,627,781	1,500,744
무형자산상각비	6,443,370	7,156,676
복리후생비	2,125,436	961,088
세금과공과	327,194	1,272,272
광고대행수수료	1,410,012	226,528
광고선전비	2,380,541	4,954,308
판매촉진비	1,168,089	1,235,609
지급수수료	78,274,654	26,827,592
지급임차료	1,381,908	1,588,780
교육훈련비	478,599	541,801
기타	5,595,157	9,668,639
영업손익	(1,295,465)	(15,919,177)
영업외수익	3,688,344	4,280,428
이자수익	1,223,531	2,443,319
지분법이익	361,143	152,228
기타영업외수익	2,103,671	1,684,881
영업외비용	12,744,633	8,834,787
이자비용	5,593,803	5,405,915
기부금	1,022,049	335,914
지분법손실	-	-
기타영업외비용	6,128,781	3,092,958
법인세차감전순이익	(10,351,753)	(20,473,536)
계속사업법인세비용	(3,095,031)	(4,860,938)
당기순이익	(7,256,723)	(15,612,599)

(주)씨제이헬로 가야방송

1. 재무상태표

(단위:천원)

2. 손익계산서

(단위:천원)

과 목	2017년	2018년
유동자산	-	-
당좌자산	-	-
현금및현금성자산	-	-
단기투자자산	-	-
단기대여금	-	-
매출채권	-	-
미수금	-	-
미수수익	-	-
선급금	-	-
기타당좌자산	-	-
재고자산	-	-
비유동자산	-	-
투자자산	-	-
지분법적용투자주식	-	-
장기투자증권	-	-
장기대여금	-	-
기타투자자산	-	-
유형자산	-	-
방송통신설비	-	-
일반지원자산	-	-
무형자산	-	-
영업권	-	-
방송프로그램	-	-
개발비	-	-
기타무형자산	-	-
기타비유동자산	-	-
자 산 총 계	-	-
유동부채	-	-
매입채무	-	-
단기차입금	-	-
미지급금	-	-
미지급비용	-	-
기타유동부채	-	-
비유동부채	-	-
장기차입금	-	-
퇴직급여충당부채	-	-
기타비유동부채	-	-
부 채 총 계	-	-
자본금	-	-
자본잉여금	-	-
자본조정	-	-
기타포괄손익누계액	-	-
이익잉여금(또는 결손금)	-	-
자 본 총 계	-	-
부채와자본총계	-	-

과 목	2017년	2018년
매출액	68,694,670	69,079,443
방송사업매출액	54,975,398	53,676,659
종합유선방송수신료매출액	17,713,117	17,681,556
기본채널수신료매출액	10,769,905	11,101,388
유료채널수신료매출액	1,992,962	1,846,810
유료VOD수신료매출액	4,950,250	4,733,357
기타수신료매출액	-	-
광고매출액	2,669,874	2,950,549
협찬매출액	-	-
홈쇼핑송출수수료매출액	20,302,062	19,729,803
가입및시설설치매출액	151,515	262,570
단말장치대여(판매)매출액	14,138,830	13,076,080
홈쇼핑방송매출액	-	-
기타방송사업매출액	-	(23,899)
기타사업매출액	13,719,272	15,402,785
전기통신사업매출액	11,211,067	10,943,516
기타매출액	2,508,205	4,459,269
매출원가	40,977,790	41,459,772
방송프로그램비용	15,473,923	15,609,822
방송프로그램제작비	1,438,935	1,652,061
방송프로그램구입비	-	-
방송프로그램사용료	14,034,988	13,957,761
기본채널프로그램사용료	6,701,622	6,802,614
기타프로그램사용료	7,333,367	7,155,148
기타 매출원가	25,503,867	25,849,950
전송망사용료	222,802	138,709
기타	25,281,065	25,711,241
매출총이익	27,716,880	27,619,671
판매관리비	17,249,795	16,483,905
인건비	4,151,678	4,700,106
유형자산감가상각비	650,277	276,840
무형자산상각비	807,881	813,754
복리후생비	728,455	180,990
세금과공과	753,145	1,006,875
광고대행수수료	437,083	538,900
광고선전비	1,108,765	1,500,543
판매촉진비	266,544	156,930
지급수수료	6,333,005	5,493,159
지급임차료	392,634	402,665
교육훈련비	106,396	87,426
기타	1,513,933	1,325,716
영업손익	10,467,084	11,135,766
영업외수익	694,030	828,351
이자수익	255,220	490,269
지분법이익	-	-
기타영업외수익	438,810	338,083
영업외비용	2,658,437	1,772,760
이자비용	1,166,826	1,084,734
기부금	213,192	67,404
지분법손실	-	-
기타영업외비용	1,278,419	620,623
법인세차감전순이익	8,502,677	10,191,357
계속사업법인세비용	2,542,183	2,419,687
당기순이익	5,960,495	7,771,670

(주)씨제이헬로 경남방송

1. 재무상태표

(단위:천원)

2. 손익계산서

(단위:천원)

과 목	2017년	2018년
유동자산	-	-
당좌자산	-	-
현금및현금성자산	-	-
단기투자자산	-	-
단기대여금	-	-
매출채권	-	-
미수금	-	-
미수수익	-	-
선급금	-	-
기타당좌자산	-	-
재고자산	-	-
비유동자산	-	-
투자자산	-	-
지분법적용투자주식	-	-
장기투자증권	-	-
장기대여금	-	-
기타투자자산	-	-
유형자산	-	-
방송통신설비	-	-
일반지원자산	-	-
무형자산	-	-
영업권	-	-
방송프로그램	-	-
개발비	-	-
기타무형자산	-	-
기타비유동자산	-	-
자 산 총 계	-	-
유동부채	-	-
매입채무	-	-
단기차입금	-	-
미지급금	-	-
미지급비용	-	-
기타유동부채	-	-
비유동부채	-	-
장기차입금	-	-
퇴직급여충당부채	-	-
기타비유동부채	-	-
부 채 총 계	-	-
자본금	-	-
자본잉여금	-	-
자본조정	-	-
기타포괄손익누계액	-	-
이익잉여금(또는 결손금)	-	-
자 본 총 계	-	-
부채와자본총계	-	-

과 목	2017년	2018년
매출액	49,732,390	49,150,897
방송사업매출액	40,082,933	37,913,624
종합유선방송수신료매출액	13,238,941	12,754,080
기본채널수신료매출액	8,191,686	8,077,362
유료채널수신료매출액	1,334,404	1,244,711
유료VOD수신료매출액	3,712,851	3,432,006
기타수신료매출액	-	-
광고매출액	2,125,068	1,738,865
협찬매출액	-	-
홈쇼핑송출수수료매출액	15,009,372	14,238,515
가입및시설설치매출액	134,383	234,444
단말장치대여(판매)매출액	9,556,814	8,946,415
홈쇼핑방송매출액	-	-
기타방송사업매출액	18,355	1,306
기타사업매출액	9,649,457	11,237,272
전기통신사업매출액	7,709,354	7,437,440
기타매출액	1,940,103	3,799,832
매출원가	30,751,352	29,495,997
방송프로그램비용	11,214,461	10,825,213
방송프로그램제작비	1,163,665	995,115
방송프로그램구입비	-	-
방송프로그램사용료	10,050,796	9,830,098
기본채널프로그램사용료	4,714,128	4,658,995
기타프로그램사용료	5,336,668	5,171,103
기타 매출원가	19,536,890	18,670,784
전송망사용료	189,161	110,920
기타	19,347,729	18,559,864
매출총이익	18,981,039	19,654,900
판매관리비	12,391,992	13,833,339
인건비	3,177,918	3,974,911
유형자산감가상각비	434,158	254,412
무형자산상각비	834,382	607,506
복리후생비	506,318	142,184
세금과공과	602,044	799,978
광고대행수수료	326,168	353,500
광고선전비	1,455,561	1,450,192
판매촉진비	182,402	95,025
지급수수료	3,537,832	4,394,834
지급임차료	275,241	411,214
교육훈련비	78,323	79,538
기타	981,643	1,270,044
영업손익	6,589,047	5,821,561
영업외수익	519,544	589,383
이자수익	191,055	348,832
지분법이익	-	-
기타영업외수익	328,489	240,550
영업외비용	1,990,079	1,261,341
이자비용	873,474	771,802
기부금	159,593	47,958
지분법손실	-	-
기타영업외비용	957,011	441,581
법인세차감전순이익	5,118,512	5,149,602
계속사업법인세비용	1,530,364	1,222,646
당기순이익	3,588,148	3,926,956

(주)씨제이헬로 김정방송

1.재무상태표

(단위:천원)

2.손익계산서

(단위:천원)

과 목	2017년	2018년
유동자산	-	-
당좌자산	-	-
현금및현금성자산	-	-
단기투자자산	-	-
단기대여금	-	-
매출채권	-	-
미수금	-	-
미수수익	-	-
선급금	-	-
기타당좌자산	-	-
재고자산	-	-
비유동자산	-	-
투자자산	-	-
지분법적용투자주식	-	-
장기투자증권	-	-
장기대여금	-	-
기타투자자산	-	-
유형자산	-	-
방송통신설비	-	-
일반지원자산	-	-
무형자산	-	-
영업권	-	-
방송프로그램	-	-
개발비	-	-
기타무형자산	-	-
기타비유동자산	-	-
자 산 총 계	-	-
유동부채	-	-
매입채무	-	-
단기차입금	-	-
미지급금	-	-
미지급비용	-	-
기타유동부채	-	-
비유동부채	-	-
장기차입금	-	-
퇴직급여충당부채	-	-
기타비유동부채	-	-
부 채 총 계	-	-
자본금	-	-
자본잉여금	-	-
자본조정	-	-
기타포괄손익누계액	-	-
이익잉여금(또는 결손금)	-	-
자 본 총 계	-	-
부채와자본총계	-	-

과 목	2017년	2018년
매출액	18,818,748	17,950,920
방송사업매출액	14,192,122	13,534,107
종합유선방송수신료매출액	4,540,250	4,462,595
기본채널수신료매출액	3,000,877	2,998,654
유료채널수신료매출액	450,278	427,591
유료VOD수신료매출액	1,089,096	1,036,350
기타수신료매출액	-	-
광고매출액	625,864	602,267
협찬매출액	-	-
홈쇼핑송출수수료매출액	4,934,853	4,652,027
가입및시설설치매출액	49,121	85,312
단말장치대여(판매)매출액	4,042,034	3,740,803
홈쇼핑방송매출액	-	-
기타방송사업매출액	-	(8,898)
기타사업매출액	4,626,625	4,416,813
전기통신사업매출액	4,082,314	3,274,395
기타매출액	544,311	1,142,418
매출원가	10,986,037	10,467,565
방송프로그램비용	4,057,504	3,922,367
방송프로그램제작비	337,311	337,219
방송프로그램구입비	-	-
방송프로그램사용료	3,720,193	3,585,148
기본채널프로그램사용료	1,893,899	1,859,753
기타프로그램사용료	1,826,293	1,725,395
기타 매출원가	6,928,533	6,545,197
전송망사용료	145,036	75,684
기타	6,783,497	6,469,513
매출총이익	7,832,711	7,483,355
판매관리비	5,262,792	4,366,237
인건비	1,150,379	1,237,985
유형자산감가상각비	164,179	83,422
무형자산상각비	212,378	216,919
복리후생비	195,325	44,076
세금과공과	299,883	260,701
광고대행수수료	124,411	157,120
광고선전비	238,699	273,071
판매촉진비	92,912	41,795
지급수수료	2,233,729	1,621,950
지급임차료	100,725	84,664
교육훈련비	27,342	25,664
기타	422,830	318,870
영업손익	2,569,919	3,117,118
영업외수익	190,128	215,255
이자수익	69,917	127,401
지분법이익	-	-
기타영업외수익	120,211	87,854
영업외비용	728,273	460,668
이자비용	319,649	281,878
기부금	58,403	17,515
지분법손실	-	-
기타영업외비용	350,220	161,275
법인세차감전순이익	2,031,774	2,871,705
계속사업법인세비용	607,472	681,816
당기순이익	1,424,302	2,189,889

(주)씨제이헬로 부천김포방송

1.재무상태표

(단위:천원)

2.손익계산서

(단위:천원)

과 목	2017년	2018년
유동자산	-	-
당좌자산	-	-
현금및현금성자산	-	-
단기투자자산	-	-
단기대여금	-	-
매출채권	-	-
미수금	-	-
미수수익	-	-
선급금	-	-
기타당좌자산	-	-
재고자산	-	-
비유동자산	-	-
투자자산	-	-
지분법적용투자주식	-	-
장기투자증권	-	-
장기대여금	-	-
기타투자자산	-	-
유형자산	-	-
방송통신설비	-	-
일반지원자산	-	-
무형자산	-	-
영업권	-	-
방송프로그램	-	-
개발비	-	-
기타무형자산	-	-
기타비유동자산	-	-
자 산 총 계	-	-
유동부채	-	-
매입채무	-	-
단기차입금	-	-
미지급금	-	-
미지급비용	-	-
기타유동부채	-	-
비유동부채	-	-
장기차입금	-	-
퇴직급여충당부채	-	-
기타비유동부채	-	-
부 채 총 계	-	-
자본금	-	-
자본잉여금	-	-
자본조정	-	-
기타포괄손익누계액	-	-
이익잉여금(또는 결손금)	-	-
자 본 총 계	-	-
부채와자본총계	-	-

과 목	2017년	2018년
매출액	76,804,667	77,330,156
방송사업매출액	55,767,510	53,577,104
종합유선방송수신료매출액	19,470,087	18,971,737
기본채널수신료매출액	11,561,434	11,473,381
유료채널수신료매출액	2,110,496	2,048,037
유료VOD수신료매출액	5,798,157	5,450,320
기타수신료매출액	-	-
광고매출액	2,034,430	1,975,704
협찬매출액	-	-
홈쇼핑송출수수료매출액	19,572,706	19,147,057
가입및시설설치매출액	231,921	409,480
단말장치대여(판매)매출액	14,458,366	13,169,706
홈쇼핑방송매출액	-	-
기타방송사업매출액	-	(96,580)
기타사업매출액	21,037,158	23,753,052
전기통신사업매출액	18,027,846	17,192,192
기타매출액	3,009,312	6,560,860
매출원가	44,335,489	44,962,094
방송프로그램비용	15,279,649	15,049,500
방송프로그램제작비	1,096,461	1,106,229
방송프로그램구입비	-	-
방송프로그램사용료	14,183,188	13,943,270
기본채널프로그램사용료	6,187,027	6,221,870
기타프로그램사용료	7,996,161	7,721,401
기타 매출원가	29,055,840	29,912,594
전송망사용료	151,036	122,474
기타	28,904,804	29,790,120
매출총이익	32,469,178	32,368,062
판매관리비	18,353,562	18,207,606
인건비	4,279,649	4,701,396
유형자산감가상각비	653,848	271,963
무형자산상각비	852,185	915,106
복리후생비	634,905	201,550
세금과공과	760,453	1,060,479
광고대행수수료	437,727	468,125
광고선전비	885,141	1,124,720
판매촉진비	619,331	386,252
지급수수료	7,617,412	7,182,782
지급임차료	392,675	394,822
교육훈련비	108,236	98,962
기타	1,111,999	1,401,450
영업손익	14,115,616	14,160,455
영업외수익	775,966	927,288
이자수익	285,350	548,825
지분법이익	-	-
기타영업외수익	490,616	378,463
영업외비용	2,972,288	1,984,495
이자비용	1,304,580	1,214,292
기부금	238,361	75,454
지분법손실	-	-
기타영업외비용	1,429,347	694,749
법인세차감전순이익	11,919,294	13,103,248
계속사업법인세비용	3,563,703	3,111,044
당기순이익	8,355,590	9,992,204

(주)씨제이헬로 마산방송

1.재무상태표

(단위:천원)

2.손익계산서

(단위:천원)

과 목	2017년	2018년
유동자산	-	-
당좌자산	-	-
현금및현금성자산	-	-
단기투자자산	-	-
단기대어금	-	-
매출채권	-	-
미수금	-	-
미수수익	-	-
선급금	-	-
기타당좌자산	-	-
재고자산	-	-
비유동자산	-	-
투자자산	-	-
지분법적용투자주식	-	-
장기투자증권	-	-
장기대어금	-	-
기타투자자산	-	-
유형자산	-	-
방송통신설비	-	-
일반지원자산	-	-
무형자산	-	-
영업권	-	-
방송프로그램	-	-
개발비	-	-
기타무형자산	-	-
기타비유동자산	-	-
자 산 총 계	-	-
유동부채	-	-
매입채무	-	-
단기차입금	-	-
미지급금	-	-
미지급비용	-	-
기타유동부채	-	-
비유동부채	-	-
장기차입금	-	-
퇴직급여충당부채	-	-
기타비유동부채	-	-
부 채 총 계	-	-
자본금	-	-
자본잉여금	-	-
자본조정	-	-
기타포괄손익누계액	-	-
이익잉여금(또는 결손금)	-	-
자 본 총 계	-	-
부채와자본총계	-	-

과 목	2017년	2018년
매출액	43,141,550	46,628,121
방송사업매출액	35,055,698	37,579,578
종합유선방송수신료매출액	12,680,664	13,113,714
기본채널수신료매출액	7,914,964	8,591,494
유료채널수신료매출액	1,263,243	1,192,553
유료VOD수신료매출액	3,502,457	3,329,666
기타수신료매출액	-	-
광고매출액	1,712,127	1,657,912
협찬매출액	-	-
홈쇼핑송출수수료매출액	13,008,368	15,027,166
가입및시설설치매출액	114,943	233,683
단말장치대여(판매)매출액	7,539,597	7,549,531
홈쇼핑방송매출액	-	-
기타방송사업매출액	-	(2,429)
기타사업매출액	8,085,852	9,048,543
전기통신사업매출액	6,525,515	6,406,071
기타매출액	1,560,337	2,642,472
매출원가	23,887,391	24,947,820
방송프로그램비용	9,548,216	9,508,414
방송프로그램제작비	922,755	928,292
방송프로그램구입비	-	-
방송프로그램사용료	8,625,461	8,580,122
기본채널프로그램사용료	3,721,379	3,783,868
기타프로그램사용료	4,904,083	4,796,254
기타 매출원가	14,339,175	15,439,406
전송망사용료	62,343	50,881
기타	14,276,832	15,388,525
매출총이익	19,254,159	21,680,301
판매관리비	10,243,658	10,335,097
인건비	2,746,213	2,812,719
유형자산감가상각비	357,049	132,200
무형자산상각비	457,841	520,904
복리후생비	474,357	104,295
세금과공과	498,624	637,102
광고대행수수료	262,788	337,042
광고선전비	239,245	297,073
판매촉진비	215,351	122,023
지급수수료	3,735,085	4,213,163
지급임차료	230,307	357,085
교육훈련비	63,863	53,011
기타	962,935	748,481
영업손익	9,010,502	11,345,203
영업외수익	418,586	559,131
이자수익	153,929	330,928
지분법이익	-	-
기타영업외수익	264,657	228,203
영업외비용	1,603,369	1,196,600
이자비용	703,742	732,187
기부금	128,581	45,497
지분법손실	-	-
기타영업외비용	771,046	418,916
법인세차감전순이익	7,825,720	10,707,734
계속사업법인세비용	2,339,782	2,542,288
당기순이익	5,485,938	8,165,446

(주)씨제이헬로 북인천방송

1.재무상태표

(단위:천원)

2.손익계산서

(단위:천원)

과 목	2017년	2018년
유동자산	-	-
당좌자산	-	-
현금및현금성자산	-	-
단기투자자산	-	-
단기대여금	-	-
매출채권	-	-
미수금	-	-
미수수익	-	-
선급금	-	-
기타당좌자산	-	-
재고자산	-	-
비유동자산	-	-
투자자산	-	-
지분법적용투자주식	-	-
장기투자증권	-	-
장기대여금	-	-
기타투자자산	-	-
유형자산	-	-
방송통신설비	-	-
일반지원자산	-	-
무형자산	-	-
영업권	-	-
방송프로그램	-	-
개발비	-	-
기타무형자산	-	-
기타비유동자산	-	-
자 산 총 계	-	-
유동부채	-	-
매입채무	-	-
단기차입금	-	-
미지급금	-	-
미지급비용	-	-
기타유동부채	-	-
비유동부채	-	-
장기차입금	-	-
퇴직급여충당부채	-	-
기타비유동부채	-	-
부 채 총 계	-	-
자본금	-	-
자본잉여금	-	-
자본조정	-	-
기타포괄손익누계액	-	-
이익잉여금(또는 결손금)	-	-
자 본 총 계	-	-
부채와자본총계	-	-

과 목	2017년	2018년
매출액	54,857,415	59,817,014
방송사업매출액	39,797,793	37,581,527
종합유선방송수신료매출액	14,195,985	13,507,297
기본채널수신료매출액	8,623,200	8,290,646
유료채널수신료매출액	1,456,482	1,378,331
유료VOD수신료매출액	4,116,303	3,838,319
기타수신료매출액	-	-
광고매출액	2,224,409	2,267,335
협찬매출액	-	-
홈쇼핑송출수수료매출액	13,305,126	12,687,188
가입및시설설치매출액	196,595	280,689
단말장치대여(판매)매출액	9,875,678	8,902,156
홈쇼핑방송매출액	-	-
기타방송사업매출액	-	(63,138)
기타사업매출액	15,059,622	22,235,487
전기통신사업매출액	12,097,107	11,162,272
기타매출액	2,962,515	11,073,215
매출원가	33,626,266	37,486,795
방송프로그램비용	11,755,581	11,575,267
방송프로그램제작비	1,198,850	1,269,518
방송프로그램구입비	-	-
방송프로그램사용료	10,556,731	10,305,749
기본채널프로그램사용료	4,896,768	4,928,231
기타프로그램사용료	5,659,963	5,377,518
기타 매출원가	21,870,684	25,911,528
전송망사용료	95,862	73,881
기타	21,774,822	25,837,647
매출총이익	21,231,150	22,330,219
판매관리비	13,261,626	15,110,633
인건비	3,160,851	3,882,392
유형자산감가상각비	586,670	325,787
무형자산상각비	617,245	768,471
복리후생비	502,227	167,599
세금과공과	601,818	772,453
광고대행수수료	342,593	349,719
광고선전비	652,302	882,044
판매촉진비	280,723	189,898
지급수수료	5,356,792	6,092,166
지급임차료	267,831	279,925
교육훈련비	78,654	94,579
기타	813,919	1,305,601
영업손익	7,969,524	7,219,585
영업외수익	554,231	717,283
이자수익	203,810	424,532
지분법이익	-	-
기타영업외수익	350,420	292,751
영업외비용	2,122,944	1,535,062
이자비용	931,791	939,288
기부금	170,248	58,366
지분법손실	-	-
기타영업외비용	1,020,905	537,408
법인세차감전순이익	6,400,810	6,401,806
계속사업법인세비용	1,913,753	1,519,951
당기순이익	4,487,057	4,881,855

(주)씨제이헬로 신라방송

1. 재무상태표

(단위:천원)

2. 손익계산서

(단위:천원)

과 목	2017년	2018년
유동자산	-	-
당좌자산	-	-
현금및현금성자산	-	-
단기투자자산	-	-
단기대어금	-	-
매출채권	-	-
미수금	-	-
미수수익	-	-
선급금	-	-
기타당좌자산	-	-
재고자산	-	-
비유동자산	-	-
투자자산	-	-
지분법적용투자주식	-	-
장기투자증권	-	-
장기대어금	-	-
기타투자자산	-	-
유형자산	-	-
방송통신설비	-	-
일반지원자산	-	-
무형자산	-	-
영업권	-	-
방송프로그램	-	-
개발비	-	-
기타무형자산	-	-
기타비유동자산	-	-
자 산 총 계	-	-
유동부채	-	-
매입채무	-	-
단기차입금	-	-
미지급금	-	-
미지급비용	-	-
기타유동부채	-	-
비유동부채	-	-
장기차입금	-	-
퇴직급여충당부채	-	-
기타비유동부채	-	-
부 채 총 계	-	-
자본금	-	-
자본잉여금	-	-
자본조정	-	-
기타포괄손익누계액	-	-
이익잉여금(또는 결손금)	-	-
자 본 총 계	-	-
부채와자본총계	-	-

과 목	2017년	2018년
매출액	40,026,430	43,052,806
방송사업매출액	33,802,635	34,158,576
종합유선방송수신료매출액	13,224,558	13,546,462
기본채널수신료매출액	9,903,905	10,250,791
유료채널수신료매출액	1,115,846	1,056,156
유료VOD수신료매출액	2,204,808	2,239,515
기타수신료매출액	-	-
광고매출액	1,326,919	1,545,004
협찬매출액	-	-
홈쇼핑송출수수료매출액	12,617,137	12,507,426
가입및시설설치매출액	112,748	193,847
단말장치대여(판매)매출액	6,521,274	6,368,871
홈쇼핑방송매출액	-	-
기타방송사업매출액	-	(3,034)
기타사업매출액	6,223,794	8,894,230
전기통신사업매출액	4,778,481	4,791,431
기타매출액	1,445,314	4,102,799
매출원가	29,288,214	29,937,425
방송프로그램비용	10,663,317	11,103,612
방송프로그램제작비	715,146	865,074
방송프로그램구입비	-	-
방송프로그램사용료	9,948,171	10,238,538
기본채널프로그램사용료	6,194,053	6,346,610
기타프로그램사용료	3,754,118	3,891,929
기타 매출원가	18,624,897	18,833,813
전송망사용료	242,597	209,951
기타	18,382,301	18,623,862
매출총이익	10,738,216	13,115,382
판매관리비	10,100,709	10,340,443
인건비	2,976,317	2,940,176
유형자산감가상각비	440,487	179,831
무형자산상각비	487,682	513,889
복리후생비	468,736	118,390
세금과공과	526,957	636,733
광고대행수수료	228,497	312,833
광고선전비	624,426	851,872
판매촉진비	141,312	82,932
지급수수료	3,253,903	3,500,462
지급임차료	218,073	225,767
교육훈련비	58,443	58,426
기타	675,875	919,132
영업손익	637,507	2,774,939
영업외수익	404,391	516,259
이자수익	148,709	305,553
지분법이익	-	-
기타영업외수익	255,682	210,705
영업외비용	1,548,995	1,104,848
이자비용	679,876	676,045
기부금	124,221	42,008
지분법손실	-	-
기타영업외비용	744,898	386,795
법인세차감전순이익	(507,097)	2,186,349
계속사업법인세비용	(151,615)	519,095
당기순이익	(355,482)	1,667,254

(주)씨제이헬로 영남방송

1. 재무상태표

(단위:천원)

2. 손익계산서

(단위:천원)

과 목	2017년	2018년
유동자산	-	-
당좌자산	-	-
현금및현금성자산	-	-
단기투자자산	-	-
단기대어금	-	-
매출채권	-	-
미수금	-	-
미수수익	-	-
선급금	-	-
기타당좌자산	-	-
재고자산	-	-
비유동자산	-	-
투자자산	-	-
지분법적용투자주식	-	-
장기투자증권	-	-
장기대어금	-	-
기타투자자산	-	-
유형자산	-	-
방송통신설비	-	-
일반지원자산	-	-
무형자산	-	-
영업권	-	-
방송프로그램	-	-
개발비	-	-
기타무형자산	-	-
기타비유동자산	-	-
자 산 총 계	-	-
유동부채	-	-
매입채무	-	-
단기차입금	-	-
미지급금	-	-
미지급비용	-	-
기타유동부채	-	-
비유동부채	-	-
장기차입금	-	-
퇴직급여충당부채	-	-
기타비유동부채	-	-
부 채 총 계	-	-
자본금	-	-
자본잉여금	-	-
자본조정	-	-
기타포괄손익누계액	-	-
이익잉여금(또는 결손금)	-	-
자 본 총 계	-	-
부채와자본총계	-	-

과 목	2017년	2018년
매출액	35,713,609	37,084,762
방송사업매출액	27,547,582	27,687,363
종합유선방송수신료매출액	9,431,415	9,629,687
기본채널수신료매출액	6,507,852	6,737,433
유료채널수신료매출액	1,040,498	1,003,644
유료VOD수신료매출액	1,883,064	1,888,610
기타수신료매출액	-	-
광고매출액	2,232,059	2,555,046
협찬매출액	-	-
홈쇼핑송출수수료매출액	8,674,952	8,524,172
가입및시설설치매출액	93,436	149,745
단말장치대여(판매)매출액	7,115,720	6,835,880
홈쇼핑방송매출액	-	-
기타방송사업매출액	-	(7,167)
기타사업매출액	8,166,027	9,397,400
전기통신사업매출액	6,081,649	6,048,588
기타매출액	2,084,378	3,348,812
매출원가	22,893,435	21,649,359
방송프로그램비용	7,865,447	7,064,039
방송프로그램제작비	1,202,974	1,430,613
방송프로그램구입비	-	-
방송프로그램사용료	6,662,473	5,633,427
기본채널프로그램사용료	3,429,443	2,907,180
기타프로그램사용료	3,233,030	2,726,247
기타 매출원가	15,027,988	14,585,320
전송망사용료	369,952	162,249
기타	14,658,037	14,423,071
매출총이익	12,820,174	15,435,403
판매관리비	10,131,403	9,745,068
인건비	3,079,368	3,059,939
유형자산감가상각비	467,293	253,888
무형자산상각비	617,642	444,456
복리후생비	476,770	115,058
세금과공과	487,929	561,819
광고대행수수료	247,494	274,685
광고선전비	740,776	793,212
판매촉진비	121,988	84,978
지급수수료	2,870,278	2,996,529
지급임차료	202,075	219,780
교육훈련비	52,991	49,681
기타	766,798	891,042
영업손익	2,688,771	5,690,335
영업외수익	360,819	444,694
이자수익	132,686	263,197
지분법이익	-	-
기타영업외수익	228,133	181,497
영업외비용	1,382,092	951,693
이자비용	606,620	582,331
기부금	110,836	36,185
지분법손실	-	-
기타영업외비용	664,636	333,177
법인세차감전순이익	1,667,497	5,183,337
계속사업법인세비용	498,558	1,230,656
당기순이익	1,168,939	3,952,681

(주)씨제이헬로 영동방송

1.재무상태표

(단위:천원)

2.손익계산서

(단위:천원)

과 목	2017년	2018년
유동자산	-	-
당좌자산	-	-
현금및현금성자산	-	-
단기투자자산	-	-
단기대어금	-	-
매출채권	-	-
미수금	-	-
미수수익	-	-
선급금	-	-
기타당좌자산	-	-
재고자산	-	-
비유동자산	-	-
투자자산	-	-
지분법적용투자주식	-	-
장기투자증권	-	-
장기대어금	-	-
기타투자자산	-	-
유형자산	-	-
방송통신설비	-	-
일반지원자산	-	-
무형자산	-	-
영업권	-	-
방송프로그램	-	-
개발비	-	-
기타무형자산	-	-
기타비유동자산	-	-
자 산 총 계	-	-
유동부채	-	-
매입채무	-	-
단기차입금	-	-
미지급금	-	-
미지급비용	-	-
기타유동부채	-	-
비유동부채	-	-
장기차입금	-	-
퇴직급여충당부채	-	-
기타비유동부채	-	-
부 채 총 계	-	-
자본금	-	-
자본잉여금	-	-
자본조정	-	-
기타포괄손익누계액	-	-
이익잉여금(또는 결손금)	-	-
자 본 총 계	-	-
부채와자본총계	-	-

과 목	2017년	2018년
매출액	35,585,928	37,178,350
방송사업매출액	28,570,421	28,514,271
종합유선방송수신료매출액	10,867,269	10,863,702
기본채널수신료매출액	7,472,336	7,917,226
유료채널수신료매출액	1,406,701	984,233
유료VOD수신료매출액	1,988,231	1,962,243
기타수신료매출액	-	-
광고매출액	1,329,070	1,364,187
협찬매출액	-	-
홈쇼핑송출수수료매출액	9,455,636	9,281,820
가입및시설설치매출액	117,292	198,075
단말장치대여(판매)매출액	6,801,154	6,527,532
홈쇼핑방송매출액	-	-
기타방송사업매출액	-	278,955
기타사업매출액	7,015,506	8,664,079
전기통신사업매출액	5,076,599	4,896,329
기타매출액	1,938,908	3,767,750
매출원가	23,679,554	27,351,718
방송프로그램비용	8,486,904	9,864,580
방송프로그램제작비	716,305	812,486
방송프로그램구입비	-	-
방송프로그램사용료	7,770,599	9,052,094
기본채널프로그램사용료	4,435,767	5,169,345
기타프로그램사용료	3,334,832	3,882,749
기타 매출원가	15,192,650	17,487,138
전송망사용료	485,735	344,714
기타	14,706,915	17,142,424
매출총이익	11,906,374	9,826,632
판매관리비	9,385,542	9,639,907
인건비	2,696,476	2,880,959
유형자산감가상각비	344,896	309,222
무형자산상각비	394,843	443,330
복리후생비	402,440	114,267
세금과공과	432,494	553,312
광고대행수수료	181,912	320,204
광고선전비	518,482	653,051
판매촉진비	157,127	157,675
지급수수료	3,284,265	3,063,965
지급임차료	173,881	201,933
교육훈련비	55,295	50,608
기타	743,429	891,380
영업손익	2,520,832	186,725
영업외수익	359,529	445,816
이자수익	132,211	263,861
지분법이익	-	-
기타영업외수익	227,317	181,955
영업외비용	1,377,151	954,094
이자비용	604,451	583,800
기부금	110,440	36,276
지분법손실	-	-
기타영업외비용	662,260	334,018
법인세차감전순이익	1,503,209	(321,553)
계속사업법인세비용	449,439	(76,345)
당기순이익	1,053,771	(245,208)

(주)씨제이헬로 은평방송

1.재무상태표

(단위:천원)

2.손익계산서

(단위:천원)

과 목	2017년	2018년
유동자산	-	-
당좌자산	-	-
현금및현금성자산	-	-
단기투자자산	-	-
단기대어금	-	-
매출채권	-	-
미수금	-	-
미수수익	-	-
선급금	-	-
기타당좌자산	-	-
재고자산	-	-
비유동자산	-	-
투자자산	-	-
지분법적용투자주식	-	-
장기투자증권	-	-
장기대어금	-	-
기타투자자산	-	-
유형자산	-	-
방송통신설비	-	-
일반지원자산	-	-
무형자산	-	-
영업권	-	-
방송프로그램	-	-
개발비	-	-
기타무형자산	-	-
기타비유동자산	-	-
자 산 총 계	-	-
유동부채	-	-
매입채무	-	-
단기차입금	-	-
미지급금	-	-
미지급비용	-	-
기타유동부채	-	-
비유동부채	-	-
장기차입금	-	-
퇴직급여충당부채	-	-
기타비유동부채	-	-
부 채 총 계	-	-
자본금	-	-
자본잉여금	-	-
자본조정	-	-
기타포괄손익누계액	-	-
이익잉여금(또는 결손금)	-	-
자 본 총 계	-	-
부채와자본총계	-	-

과 목	2017년	2018년
매출액	32,032,903	33,736,567
방송사업매출액	23,083,035	21,525,745
종합유선방송수신료매출액	8,076,414	7,621,096
기본채널수신료매출액	5,133,849	4,861,848
유료채널수신료매출액	757,285	752,125
유료VOD수신료매출액	2,185,280	2,007,122
기타수신료매출액	-	-
광고매출액	809,566	803,311
협찬매출액	-	-
홈쇼핑송출수수료매출액	7,477,071	6,969,884
가입및시설설치매출액	91,745	168,003
단말장치대여(판매)매출액	6,628,239	5,997,858
홈쇼핑방송매출액	-	-
기타방송사업매출액	-	(34,406)
기타사업매출액	8,949,868	12,210,821
전기통신사업매출액	7,290,875	6,645,774
기타매출액	1,658,993	5,565,048
매출원가	19,167,565	21,120,949
방송프로그램비용	6,828,778	6,670,368
방송프로그램제작비	436,318	449,787
방송프로그램구입비	-	-
방송프로그램사용료	6,392,460	6,220,581
기본채널프로그램사용료	3,158,801	3,153,467
기타프로그램사용료	3,233,659	3,067,114
기타 매출원가	12,338,787	14,450,581
전송망사용료	57,374	44,752
기타	12,281,412	14,405,829
매출총이익	12,865,338	12,615,618
판매관리비	7,751,091	8,090,146
인건비	1,822,203	2,011,358
유형자산감가상각비	270,239	109,449
무형자산상각비	355,421	434,936
복리후생비	274,461	81,827
세금과공과	412,450	422,316
광고대행수수료	182,683	198,496
광고선전비	334,679	470,922
판매촉진비	185,729	106,385
지급수수료	3,193,247	3,318,038
지급임차료	172,153	175,982
교육훈련비	43,504	43,375
기타	504,322	717,062
영업손익	5,114,248	4,525,471
영업외수익	323,632	404,545
이자수익	119,011	239,434
지분법이익	-	-
기타영업외수익	204,621	165,111
영업외비용	1,239,651	865,769
이자비용	544,101	529,755
기부금	99,413	32,918
지분법손실	-	-
기타영업외비용	596,137	303,096
법인세차감전순이익	4,198,228	4,064,247
계속사업법인세비용	1,255,212	964,956
당기순이익	2,943,016	3,099,292

(주)씨제이헬로 증부산방송

1.재무상태표

(단위:천원)

2.손익계산서

(단위:천원)

과 목	2017년	2018년
유동자산	-	-
당좌자산	-	-
현금및현금성자산	-	-
단기투자자산	-	-
단기대여금	-	-
매출채권	-	-
미수금	-	-
미수수익	-	-
선급금	-	-
기타당좌자산	-	-
재고자산	-	-
비유동자산	-	-
투자자산	-	-
지분법적용투자주식	-	-
장기투자증권	-	-
장기대여금	-	-
기타투자자산	-	-
유형자산	-	-
방송통신설비	-	-
일반지원자산	-	-
무형자산	-	-
영업권	-	-
방송프로그램	-	-
개발비	-	-
기타무형자산	-	-
기타비유동자산	-	-
자 산 총 계	-	-
유동부채	-	-
매입채무	-	-
단기차입금	-	-
미지급금	-	-
미지급비용	-	-
기타유동부채	-	-
비유동부채	-	-
장기차입금	-	-
퇴직급여충당부채	-	-
기타비유동부채	-	-
부 채 총 계	-	-
자본금	-	-
자본잉여금	-	-
자본조정	-	-
기타포괄손익누계액	-	-
이익잉여금(또는 결손금)	-	-
자 본 총 계	-	-
부채와자본총계	-	-

과 목	2017년	2018년
매출액	26,551,458	26,637,676
방송사업매출액	19,613,570	18,416,604
종합유선방송수신료매출액	6,459,766	6,251,495
기본채널수신료매출액	4,294,036	4,251,318
유료채널수신료매출액	617,750	564,674
유료VOD수신료매출액	1,547,981	1,435,503
기타수신료매출액	-	-
광고매출액	744,241	701,210
협찬매출액	-	-
홈쇼핑송출수수료매출액	6,512,923	6,035,937
가입및시설설치매출액	53,465	101,626
단말장치대여(판매)매출액	5,818,214	5,304,017
홈쇼핑방송매출액	-	-
기타방송사업매출액	24,960	22,318
기타사업매출액	6,937,888	8,221,073
전기통신사업매출액	5,824,675	5,485,631
기타매출액	1,113,213	2,735,442
매출원가	15,718,148	15,377,302
방송프로그램비용	5,531,653	5,306,770
방송프로그램제작비	426,071	420,257
방송프로그램구입비	-	-
방송프로그램사용료	5,105,583	4,886,513
기본채널프로그램사용료	2,576,048	2,534,221
기타프로그램사용료	2,529,535	2,352,292
기타 매출원가	10,186,494	10,070,533
전송망사용료	237,651	149,214
기타	9,948,843	9,921,319
매출총이익	10,833,310	11,260,374
판매관리비	6,482,127	7,498,853
인건비	2,037,731	2,329,911
유형자산감가상각비	248,180	125,706
무형자산상각비	293,518	322,873
복리후생비	296,369	113,185
세금과공과	379,384	445,601
광고대행수수료	166,134	175,876
광고선전비	313,889	363,627
판매촉진비	130,246	64,672
지급수수료	1,900,187	2,730,967
지급임차료	141,980	174,157
교육훈련비	43,108	38,200
기타	531,403	614,078
영업손익	4,351,183	3,761,521
영업외수익	268,000	319,420
이자수익	98,553	189,052
지분법이익	-	-
기타영업외수익	169,447	130,368
영업외비용	1,026,557	683,593
이자비용	450,571	418,283
기부금	82,324	25,991
지분법손실	-	-
기타영업외비용	493,662	239,318
법인세차감전순이익	3,592,626	3,397,348
계속사업법인세비용	1,074,145	806,617
당기순이익	2,518,481	2,590,732

(주)씨제이헬로 중앙방송

1.재무상태표

(단위:천원)

2.손익계산서

(단위:천원)

과 목	2017년	2018년
유동자산	-	-
당좌자산	-	-
현금및현금성자산	-	-
단기투자자산	-	-
단기대어금	-	-
매출채권	-	-
미수금	-	-
미수수익	-	-
선급금	-	-
기타당좌자산	-	-
재고자산	-	-
비유동자산	-	-
투자자산	-	-
지분법적용투자주식	-	-
장기투자증권	-	-
장기대어금	-	-
기타투자자산	-	-
유형자산	-	-
방송통신설비	-	-
일반지원자산	-	-
무형자산	-	-
영업권	-	-
방송프로그램	-	-
개발비	-	-
기타무형자산	-	-
기타비유동자산	-	-
자 산 총 계	-	-
유동부채	-	-
매입채무	-	-
단기차입금	-	-
미지급금	-	-
미지급비용	-	-
기타유동부채	-	-
비유동부채	-	-
장기차입금	-	-
퇴직급여충당부채	-	-
기타비유동부채	-	-
부 채 총 계	-	-
자본금	-	-
자본잉여금	-	-
자본조정	-	-
기타포괄손익누계액	-	-
이익잉여금(또는 결손금)	-	-
자 본 총 계	-	-
부채와자본총계	-	-

과 목	2017년	2018년
매출액	30,545,801	29,706,055
방송사업매출액	24,229,693	22,977,086
종합유선방송수신료매출액	8,096,398	7,839,238
기본채널수신료매출액	5,266,351	5,224,717
유료채널수신료매출액	770,708	708,314
유료VOD수신료매출액	2,059,339	1,906,208
기타수신료매출액	-	-
광고매출액	891,995	944,078
협찬매출액	-	-
홈쇼핑송출수수료매출액	8,915,446	8,361,504
가입및시설설치매출액	94,441	136,455
단말장치대여(판매)매출액	6,231,413	5,699,525
홈쇼핑방송매출액	-	-
기타방송사업매출액	-	(3,714)
기타사업매출액	6,316,109	6,728,968
전기통신사업매출액	5,295,580	4,789,722
기타매출액	1,020,528	1,939,247
매출원가	17,382,944	16,920,474
방송프로그램비용	6,552,969	6,351,841
방송프로그램제작비	480,743	528,605
방송프로그램구입비	-	-
방송프로그램사용료	6,072,226	5,823,236
기본채널프로그램사용료	2,868,002	2,825,055
기타프로그램사용료	3,204,224	2,998,181
기타 매출원가	10,829,975	10,568,633
전송망사용료	165,186	91,667
기타	10,664,789	10,476,966
매출총이익	13,162,857	12,785,581
판매관리비	8,020,592	6,835,273
인건비	1,902,371	1,803,886
유형자산감가상각비	439,990	253,272
무형자산상각비	388,597	357,710
복리후생비	320,526	63,672
세금과공과	414,418	424,580
광고대행수수료	183,155	245,619
광고선전비	370,228	450,343
판매촉진비	123,323	65,439
지급수수료	2,987,092	2,436,903
지급임차료	163,493	143,368
교육훈련비	44,394	38,645
기타	683,006	551,837
영업손익	5,142,265	5,950,307
영업외수익	308,608	356,214
이자수익	113,486	210,829
지분법이익	-	-
기타영업외수익	195,122	145,385
영업외비용	1,182,102	762,336
이자비용	518,841	466,465
기부금	94,798	28,985
지분법손실	-	-
기타영업외비용	568,462	266,885
법인세차감전순이익	4,268,771	5,544,186
계속사업법인세비용	1,276,303	1,316,331
당기순이익	2,992,468	4,227,855

(주)씨제이헬로 충남방송

1.재무상태표

(단위:천원)

2.손익계산서

(단위:천원)

과 목	2017년	2018년
유동자산	-	-
당좌자산	-	-
현금및현금성자산	-	-
단기투자자산	-	-
단기대어금	-	-
매출채권	-	-
미수금	-	-
미수수익	-	-
선급금	-	-
기타당좌자산	-	-
재고자산	-	-
비유동자산	-	-
투자자산	-	-
지분법적용투자주식	-	-
장기투자증권	-	-
장기대어금	-	-
기타투자자산	-	-
유형자산	-	-
방송통신설비	-	-
일반지원자산	-	-
무형자산	-	-
영업권	-	-
방송프로그램	-	-
개발비	-	-
기타무형자산	-	-
기타비유동자산	-	-
자 산 총 계	-	-
유동부채	-	-
매입채무	-	-
단기차입금	-	-
미지급금	-	-
미지급비용	-	-
기타유동부채	-	-
비유동부채	-	-
장기차입금	-	-
퇴직급여충당부채	-	-
기타비유동부채	-	-
부 채 총 계	-	-
자본금	-	-
자본잉여금	-	-
자본조정	-	-
기타포괄손익누계액	-	-
이익잉여금(또는 결손금)	-	-
자 본 총 계	-	-
부채와자본총계	-	-

과 목	2017년	2018년
매출액	37,569,261	43,056,099
방송사업매출액	28,644,547	29,167,087
종합유선방송수신료매출액	10,916,022	11,180,551
기본채널수신료매출액	7,648,037	7,931,141
유료채널수신료매출액	1,032,060	991,834
유료VOD수신료매출액	2,235,925	2,257,575
기타수신료매출액	-	-
광고매출액	1,740,150	1,969,936
협찬매출액	-	-
홈쇼핑송출수수료매출액	10,500,594	10,578,866
가입및시설설치매출액	86,286	222,589
단말장치대여(판매)매출액	5,383,739	5,211,508
홈쇼핑방송매출액	-	-
기타방송사업매출액	17,756	3,637
기타사업매출액	8,924,714	13,889,012
전기통신사업매출액	6,341,962	6,506,818
기타매출액	2,582,752	7,382,193
매출원가	26,113,119	28,908,423
방송프로그램비용	7,909,787	8,275,934
방송프로그램제작비	955,614	1,123,000
방송프로그램구입비	-	-
방송프로그램사용료	6,954,173	7,152,934
기본채널프로그램사용료	3,344,095	3,418,870
기타프로그램사용료	3,610,078	3,734,064
기타 매출원가	18,203,331	20,632,489
전송망사용료	445,858	277,305
기타	17,757,473	20,355,184
매출총이익	11,456,142	14,147,676
판매관리비	10,694,473	11,538,565
인건비	3,499,545	3,293,079
유형자산감가상각비	412,962	261,327
무형자산상각비	416,652	540,219
복리후생비	524,053	156,117
세금과공과	488,356	580,641
광고대행수수료	246,675	446,813
광고선전비	641,006	741,963
판매촉진비	385,523	321,768
지급수수료	3,228,679	3,922,201
지급임차료	216,978	268,783
교육훈련비	57,318	68,452
기타	576,727	937,201
영업손익	761,669	2,609,112
영업외수익	379,387	516,298
이자수익	139,514	305,577
지분법이익	-	-
기타영업외수익	239,873	210,722
영업외비용	1,453,218	1,104,933
이자비용	637,838	676,097
기부금	116,540	42,012
지분법손실	-	-
기타영업외비용	698,839	386,824
법인세차감전순이익	(312,162)	2,020,477
계속사업법인세비용	(93,332)	479,713
당기순이익	(218,830)	1,540,764

(주)씨제이헬로 해운대기장방송

1.재무상태표

(단위:천원)

2.손익계산서

(단위:천원)

과 목	2017년	2018년
유동자산	-	-
당좌자산	-	-
현금및현금성자산	-	-
단기투자자산	-	-
단기대어금	-	-
매출채권	-	-
미수금	-	-
미수수익	-	-
선급금	-	-
기타당좌자산	-	-
재고자산	-	-
비유동자산	-	-
투자자산	-	-
지분법적용투자주식	-	-
장기투자증권	-	-
장기대어금	-	-
기타투자자산	-	-
유형자산	-	-
방송통신설비	-	-
일반지원자산	-	-
무형자산	-	-
영업권	-	-
방송프로그램	-	-
개발비	-	-
기타무형자산	-	-
기타비유동자산	-	-
자 산 총 계	-	-
유동부채	-	-
매입채무	-	-
단기차입금	-	-
미지급금	-	-
미지급비용	-	-
기타유동부채	-	-
비유동부채	-	-
장기차입금	-	-
퇴직급여충당부채	-	-
기타비유동부채	-	-
부 채 총 계	-	-
자본금	-	-
자본잉여금	-	-
자본조정	-	-
기타포괄손익누계액	-	-
이익잉여금(또는 결손금)	-	-
자 본 총 계	-	-
부채와자본총계	-	-

과 목	2017년	2018년
매출액	38,550,027	38,978,196
방송사업매출액	29,309,246	27,684,205
종합유선방송수신료매출액	9,677,420	9,285,319
기본채널수신료매출액	5,801,462	5,748,648
유료채널수신료매출액	957,708	903,851
유료VOD수신료매출액	2,918,250	2,632,820
기타수신료매출액	-	-
광고매출액	1,710,800	1,437,136
협찬매출액	-	-
홈쇼핑송출수수료매출액	10,516,258	10,158,398
가입및시설설치매출액	84,004	152,792
단말장치대여(판매)매출액	7,320,163	6,656,470
홈쇼핑방송매출액	-	-
기타방송사업매출액	600	(5,909)
기타사업매출액	9,240,781	11,293,991
전기통신사업매출액	6,433,605	6,130,067
기타매출액	2,807,176	5,163,924
매출원가	24,471,630	24,277,219
방송프로그램비용	8,588,911	8,112,989
방송프로그램제작비	922,640	804,676
방송프로그램구입비	-	-
방송프로그램사용료	7,666,271	7,308,312
기본채널프로그램사용료	3,564,028	3,506,839
기타프로그램사용료	4,102,243	3,801,473
기타 매출원가	15,882,720	16,164,231
전송망사용료	178,893	102,611
기타	15,703,826	16,061,620
매출총이익	14,078,396	14,700,977
판매관리비	9,994,227	9,894,614
인건비	2,339,161	2,963,697
유형자산감가상각비	394,783	228,049
무형자산상각비	428,886	468,788
복리후생비	380,302	105,759
세금과공과	504,028	626,201
광고대행수수료	383,831	356,256
광고선전비	466,688	546,403
판매촉진비	186,570	107,743
지급수수료	3,688,054	3,355,536
지급임차료	206,331	182,715
교육훈련비	60,362	62,446
기타	955,232	891,022
영업손익	4,084,169	4,806,363
영업외수익	389,469	467,399
이자수익	143,222	276,635
지분법이익	-	-
기타영업외수익	246,247	190,764
영업외비용	1,491,836	1,000,283
이자비용	654,789	612,063
기부금	119,637	38,033
지분법손실	-	-
기타영업외비용	717,411	350,188
법인세차감전순이익	2,981,802	4,273,479
계속사업법인세비용	891,517	1,014,632
당기순이익	2,090,285	3,258,846

(주)씨제이헬로 강원방송

1.재무상태표

(단위:천원)

2.손익계산서

(단위:천원)

과 목	2017년	2018년
유동자산	-	-
당좌자산	-	-
현금및현금성자산	-	-
단기투자자산	-	-
단기대어금	-	-
매출채권	-	-
미수금	-	-
미수수익	-	-
선급금	-	-
기타당좌자산	-	-
재고자산	-	-
비유동자산	-	-
투자자산	-	-
지분법적용투자주식	-	-
장기투자증권	-	-
장기대어금	-	-
기타투자자산	-	-
유형자산	-	-
방송통신설비	-	-
일반지원자산	-	-
무형자산	-	-
영업권	-	-
방송프로그램	-	-
개발비	-	-
기타무형자산	-	-
기타비유동자산	-	-
자 산 총 계	-	-
유동부채	-	-
매입채무	-	-
단기차입금	-	-
미지급금	-	-
미지급비용	-	-
기타유동부채	-	-
비유동부채	-	-
장기차입금	-	-
퇴직급여충당부채	-	-
기타비유동부채	-	-
부 채 총 계	-	-
자본금	-	-
자본잉여금	-	-
자본조정	-	-
기타포괄손익누계액	-	-
이익잉여금(또는 결손금)	-	-
자 본 총 계	-	-
부채와자본총계	-	-

과 목	2017년	2018년
매출액	25,493,231	26,289,789
방송사업매출액	20,848,976	20,906,484
종합유선방송수신료매출액	8,101,597	8,112,381
기본채널수신료매출액	6,042,155	5,886,020
유료채널수신료매출액	659,607	684,478
유료VOD수신료매출액	1,399,834	1,541,883
기타수신료매출액	-	-
광고매출액	1,183,854	1,221,548
협찬매출액	-	-
홈쇼핑송출수수료매출액	7,321,852	7,247,348
가입및시설설치매출액	114,497	149,447
단말장치대여(판매)매출액	4,099,436	4,175,966
홈쇼핑방송매출액	-	-
기타방송사업매출액	27,740	(206)
기타사업매출액	4,644,255	5,383,305
전기통신사업매출액	3,406,203	3,597,919
기타매출액	1,238,052	1,785,386
매출원가	18,174,945	20,662,416
방송프로그램비용	5,714,869	6,016,918
방송프로그램제작비	665,781	683,965
방송프로그램구입비	-	-
방송프로그램사용료	5,049,088	5,332,954
기본채널프로그램사용료	2,751,975	2,809,409
기타프로그램사용료	2,297,113	2,523,544
기타 매출원가	12,460,077	14,645,498
전송망사용료	221,240	124,626
기타	12,238,837	14,520,872
매출총이익	7,318,286	5,627,373
판매관리비	9,548,934	7,394,695
인건비	2,243,483	2,213,741
유형자산감가상각비	376,282	203,475
무형자산상각비	2,358,270	439,144
복리후생비	359,865	93,135
세금과공과	421,354	420,906
광고대행수수료	199,306	214,924
광고선전비	422,184	455,033
판매촉진비	104,698	110,391
지급수수료	2,495,797	2,336,612
지급임차료	124,453	176,932
교육훈련비	38,835	40,025
기타	404,408	690,376
영업손익	(2,230,649)	(1,767,322)
영업외수익	257,281	315,248
이자수익	94,611	186,583
지분법이익	-	-
기타영업외수익	162,669	128,665
영업외비용	985,497	674,665
이자비용	432,549	412,821
기부금	79,031	25,652
지분법손실	-	-
기타영업외비용	473,917	236,193
법인세차감전순손익	(2,958,865)	(2,126,739)
계속사업법인세비용	(884,660)	(504,942)
당기순손익	(2,074,205)	(1,621,797)

(주)씨제이헬로 대구동구방송

1.재무상태표

(단위:천원)

2.손익계산서

(단위:천원)

과 목	2017년	2018년
유동자산	-	-
당좌자산	-	-
현금및현금성자산	-	-
단기투자자산	-	-
단기대여금	-	-
매출채권	-	-
미수금	-	-
미수수익	-	-
선급금	-	-
기타당좌자산	-	-
재고자산	-	-
비유동자산	-	-
투자자산	-	-
지분법적용투자주식	-	-
장기투자증권	-	-
장기대여금	-	-
기타투자자산	-	-
유형자산	-	-
방송통신설비	-	-
일반지원자산	-	-
무형자산	-	-
영업권	-	-
방송프로그램	-	-
개발비	-	-
기타무형자산	-	-
기타비유동자산	-	-
자 산 총 계	-	-
유동부채	-	-
매입채무	-	-
단기차입금	-	-
미지급금	-	-
미지급비용	-	-
기타유동부채	-	-
비유동부채	-	-
장기차입금	-	-
퇴직급여충당부채	-	-
기타비유동부채	-	-
부 채 총 계	-	-
자본금	-	-
자본잉여금	-	-
자본조정	-	-
기타포괄손익누계액	-	-
이익잉여금(또는 결손금)	-	-
자 본 총 계	-	-
부채와자본총계	-	-

과 목	2017년	2018년
매출액	11,674,840	12,203,498
방송사업매출액	9,246,620	9,643,311
종합유선방송수신료매출액	2,944,754	3,015,158
기본채널수신료매출액	1,883,950	2,060,112
유료채널수신료매출액	394,768	284,247
유료VOD수신료매출액	666,037	670,800
기타수신료매출액	-	-
광고매출액	38,969	415,883
협찬매출액	-	-
홈쇼핑송출수수료매출액	3,687,489	3,635,093
가입및시설설치매출액	39,882	118,667
단말장치대여(판매)매출액	2,535,526	2,394,165
홈쇼핑방송매출액	-	-
기타방송사업매출액	-	64,345
기타사업매출액	2,428,220	2,560,186
전기통신사업매출액	1,879,766	1,800,563
기타매출액	548,454	759,623
매출원가	7,229,955	7,167,086
방송프로그램비용	2,468,066	2,597,837
방송프로그램제작비	21,002	232,860
방송프로그램구입비	-	-
방송프로그램사용료	2,447,063	2,364,977
기본채널프로그램사용료	1,141,162	1,145,854
기타프로그램사용료	1,305,902	1,219,123
기타 매출원가	4,761,889	4,569,248
전송망사용료	15,786	12,540
기타	4,746,103	4,556,708
매출총이익	4,444,885	5,036,412
판매관리비	2,641,908	2,280,825
인건비	568,344	407,848
유형자산감가상각비	111,583	29,957
무형자산상각비	135,825	137,780
복리후생비	87,068	22,301
세금과공과	208,801	173,152
광고대행수수료	6,149	90,852
광고선전비	68,815	80,935
판매촉진비	32,062	6,252
지급수수료	1,158,323	1,093,188
지급임차료	62,528	55,555
교육훈련비	18,984	13,532
기타	183,427	169,473
영업손익	1,802,977	2,755,587
영업외수익	117,952	146,336
이자수익	43,375	86,610
지분법이익	-	-
기타영업외수익	74,577	59,725
영업외비용	451,808	313,174
이자비용	198,305	191,628
기부금	36,233	11,907
지분법손실	-	-
기타영업외비용	217,271	109,639
법인세차감전순이익	1,469,121	2,588,749
계속사업법인세비용	439,247	614,635
당기순이익	1,029,874	1,974,114

(주)씨제이헬로 대구수성방송

1. 재무상태표

(단위:천원)

2. 손익계산서

(단위:천원)

과 목	2017년	2018년
유동자산	-	-
당좌자산	-	-
현금및현금성자산	-	-
단기투자자산	-	-
단기대여금	-	-
매출채권	-	-
미수금	-	-
미수수익	-	-
선급금	-	-
기타당좌자산	-	-
재고자산	-	-
비유동자산	-	-
투자자산	-	-
지분법적용투자주식	-	-
장기투자증권	-	-
장기대여금	-	-
기타투자자산	-	-
유형자산	-	-
방송통신설비	-	-
일반지원자산	-	-
무형자산	-	-
영업권	-	-
방송프로그램	-	-
개발비	-	-
기타무형자산	-	-
기타비유동자산	-	-
자 산 총 계	-	-
유동부채	-	-
매입채무	-	-
단기차입금	-	-
미지급금	-	-
미지급비용	-	-
기타유동부채	-	-
비유동부채	-	-
장기차입금	-	-
퇴직급여충당부채	-	-
기타비유동부채	-	-
부 채 총 계	-	-
자본금	-	-
자본잉여금	-	-
자본조정	-	-
기타포괄손익누계액	-	-
이익잉여금(또는 결손금)	-	-
자 본 총 계	-	-
부채와자본총계	-	-

과 목	2017년	2018년
매출액	16,966,601	19,462,436
방송사업매출액	13,545,203	12,966,885
종합유선방송수신료매출액	4,074,192	4,105,429
기본채널수신료매출액	2,394,697	2,630,367
유료채널수신료매출액	536,982	380,506
유료VOD수신료매출액	1,142,513	1,094,556
기타수신료매출액	-	-
광고매출액	997,611	549,363
협찬매출액	-	-
홈쇼핑송출수수료매출액	5,161,520	5,030,297
가입및시설설치매출액	51,525	122,981
단말장치대여(판매)매출액	3,260,355	3,069,383
홈쇼핑방송매출액	-	-
기타방송사업매출액	-	89,432
기타사업매출액	3,421,398	6,495,551
전기통신사업매출액	2,530,941	2,889,643
기타매출액	890,457	3,605,909
매출원가	11,537,638	12,965,800
방송프로그램비용	3,616,154	3,449,763
방송프로그램제작비	537,665	307,598
방송프로그램구입비	-	-
방송프로그램사용료	3,078,489	3,142,165
기본채널프로그램사용료	1,421,040	1,426,209
기타프로그램사용료	1,657,448	1,715,956
기타 매출원가	7,921,484	9,516,037
전송망사용료	231,097	200,344
기타	7,690,387	9,315,693
매출총이익	5,428,963	6,496,636
판매관리비	5,139,785	7,153,449
인건비	1,543,820	2,616,737
유형자산감가상각비	181,941	219,205
무형자산상각비	197,389	251,672
복리후생비	226,070	132,562
세금과공과	296,503	327,015
광고대행수수료	194,600	120,011
광고선전비	401,193	535,113
판매촉진비	113,403	84,905
지급수수료	1,577,302	1,995,606
지급임차료	90,870	109,804
교육훈련비	26,070	44,795
기타	290,623	716,024
영업손익	289,178	(656,813)
영업외수익	171,415	233,380
이자수익	63,036	138,128
지분법이익	-	-
기타영업외수익	108,380	95,251
영업외비용	656,596	499,457
이자비용	288,189	305,613
기부금	52,655	18,990
지분법손실	-	-
기타영업외비용	315,751	174,854
법인세차감전순이익	(196,002)	(922,891)
계속사업법인세비용	(58,602)	(219,118)
당기순이익	(137,400)	(703,773)

(주)씨제이헬로 아라방송

1. 재무상태표

(단위:천원)

2. 손익계산서

(단위:천원)

과 목	2017년	2018년
유동자산	-	-
당좌자산	-	-
현금및현금성자산	-	-
단기투자자산	-	-
단기대여금	-	-
매출채권	-	-
미수금	-	-
미수수익	-	-
선급금	-	-
기타당좌자산	-	-
재고자산	-	-
비유동자산	-	-
투자자산	-	-
지분법적용투자주식	-	-
장기투자증권	-	-
장기대여금	-	-
기타투자자산	-	-
유형자산	-	-
방송통신설비	-	-
일반지원자산	-	-
무형자산	-	-
영업권	-	-
방송프로그램	-	-
개발비	-	-
기타무형자산	-	-
기타비유동자산	-	-
자 산 총 계	-	-
유동부채	-	-
매입채무	-	-
단기차입금	-	-
미지급금	-	-
미지급비용	-	-
기타유동부채	-	-
비유동부채	-	-
장기차입금	-	-
퇴직급여충당부채	-	-
기타비유동부채	-	-
부 채 총 계	-	-
자본금	-	-
자본잉여금	-	-
자본조정	-	-
기타포괄손익누계액	-	-
이익잉여금(또는 결손금)	-	-
자 본 총 계	-	-
부채와자본총계	-	-

과 목	2017년	2018년
매출액	37,807,930	41,621,967
방송사업매출액	31,683,314	32,052,123
종합유선방송수신료매출액	13,779,452	13,612,028
기본채널수신료매출액	10,572,387	10,567,516
유료채널수신료매출액	1,176,289	966,272
유료VOD수신료매출액	2,030,775	2,078,241
기타수신료매출액	-	-
광고매출액	1,946,986	2,020,523
협찬매출액	-	-
홈쇼핑송출수수료매출액	10,833,946	11,175,690
가입및시설설치매출액	108,663	186,984
단말장치대여(판매)매출액	4,984,268	4,918,147
홈쇼핑방송매출액	-	-
기타방송사업매출액	30,000	138,751
기타사업매출액	6,124,616	9,569,844
전기통신사업매출액	3,937,326	3,991,470
기타매출액	2,187,290	5,578,374
매출원가	25,698,303	27,430,699
방송프로그램비용	9,518,257	9,894,717
방송프로그램제작비	1,079,333	1,170,772
방송프로그램구입비	-	-
방송프로그램사용료	8,438,924	8,723,945
기본채널프로그램사용료	5,300,803	5,354,041
기타프로그램사용료	3,138,121	3,369,904
기타 매출원가	16,180,046	17,535,982
전송망사용료	331,201	221,353
기타	15,848,845	17,314,628
매출총이익	12,109,627	14,191,268
판매관리비	10,193,412	11,077,450
인건비	2,937,552	3,157,902
유형자산감가상각비	377,622	139,377
무형자산상각비	605,068	503,242
복리후생비	485,842	136,836
세금과공과	504,779	607,871
광고대행수수료	245,531	528,192
광고선전비	571,608	732,959
판매촉진비	112,445	59,616
지급수수료	3,230,403	3,647,346
지급임차료	424,777	533,996
교육훈련비	57,603	55,853
기타	640,184	974,260
영업손익	1,916,215	3,113,818
영업외수익	381,675	499,101
이자수익	140,355	295,398
지분법이익	-	-
기타영업외수익	241,319	203,703
영업외비용	1,461,980	1,068,129
이자비용	641,684	653,577
기부금	117,243	40,612
지분법손실	-	-
기타영업외비용	703,053	373,940
법인세차감전순이익	835,910	2,544,790
계속사업법인세비용	249,925	604,198
당기순이익	585,984	1,940,592

(주)씨제이헬로 나라방송

1. 재무상태표

(단위:천원)

2. 손익계산서

(단위:천원)

과 목	2017년	2018년
유동자산	-	-
당좌자산	-	-
현금및현금성자산	-	-
단기투자자산	-	-
단기대어금	-	-
매출채권	-	-
미수금	-	-
미수수익	-	-
선급금	-	-
기타당좌자산	-	-
재고자산	-	-
비유동자산	-	-
투자자산	-	-
지분법적용투자주식	-	-
장기투자증권	-	-
장기대어금	-	-
기타투자자산	-	-
유형자산	-	-
방송통신설비	-	-
일반지원자산	-	-
무형자산	-	-
영업권	-	-
방송프로그램	-	-
개발비	-	-
기타무형자산	-	-
기타비유동자산	-	-
자 산 총 계	-	-
유동부채	-	-
매입채무	-	-
단기차입금	-	-
미지급금	-	-
미지급비용	-	-
기타유동부채	-	-
비유동부채	-	-
장기차입금	-	-
퇴직급여충당부채	-	-
기타비유동부채	-	-
부 채 총 계	-	-
자본금	-	-
자본잉여금	-	-
자본조정	-	-
기타포괄손익누계액	-	-
이익잉여금(또는 결손금)	-	-
자 본 총 계	-	-
부채와자본총계	-	-

과 목	2017년	2018년
매출액	16,492,477	18,502,356
방송사업매출액	13,179,269	13,476,085
종합유선방송수신료매출액	4,795,407	4,805,898
기본채널수신료매출액	3,266,488	3,200,793
유료채널수신료매출액	432,671	450,598
유료VOD수신료매출액	1,096,248	1,154,508
기타수신료매출액	-	-
광고매출액	791,808	770,199
협찬매출액	-	-
홈쇼핑송출수수료매출액	5,279,879	5,488,663
가입및시설설치매출액	55,591	110,017
단말장치대여(판매)매출액	2,256,584	2,313,176
홈쇼핑방송매출액	-	-
기타방송사업매출액	-	(11,868)
기타사업매출액	3,313,208	5,026,271
전기통신사업매출액	2,368,254	2,561,400
기타매출액	944,954	2,464,871
매출원가	13,714,615	14,962,752
방송프로그램비용	3,429,629	3,618,456
방송프로그램제작비	426,747	431,247
방송프로그램구입비	-	-
방송프로그램사용료	3,002,882	3,187,209
기본채널프로그램사용료	1,390,558	1,392,975
기타프로그램사용료	1,612,324	1,794,234
기타 매출원가	10,284,986	11,344,296
전송망사용료	209,171	88,153
기타	10,075,814	11,256,144
매출총이익	2,777,862	3,539,604
판매관리비	5,722,848	5,981,769
인건비	1,692,840	2,112,799
유형자산감가상각비	214,322	141,530
무형자산상각비	539,691	222,463
복리후생비	275,971	82,550
세금과공과	300,198	280,466
광고대행수수료	95,303	182,226
광고선전비	244,157	344,622
판매촉진비	218,541	180,351
지급수수료	1,612,093	1,791,493
지급임차료	94,856	108,639
교육훈련비	29,190	29,591
기타	405,685	505,039
영업손익	(2,944,986)	(2,442,165)
영업외수익	166,625	221,867
이자수익	61,274	131,314
지분법이익	-	-
기타영업외수익	105,351	90,553
영업외비용	638,248	474,819
이자비용	280,136	290,537
기부금	51,184	18,053
지분법손실	-	-
기타영업외비용	306,928	166,229
법인세차감전순이익	(3,416,609)	(2,695,117)
계속사업법인세비용	(1,021,519)	(639,889)
당기순이익	(2,395,090)	(2,055,228)

(주)씨제이헬로 영서방송

1.재무상태표

(단위:천원)

2.손익계산서

(단위:천원)

과 목	2017년	2018년
유동자산	-	-
당좌자산	-	-
현금및현금성자산	-	-
단기투자자산	-	-
단기대어금	-	-
매출채권	-	-
미수금	-	-
미수수익	-	-
선급금	-	-
기타당좌자산	-	-
재고자산	-	-
비유동자산	-	-
투자자산	-	-
지분법적용투자주식	-	-
장기투자증권	-	-
장기대어금	-	-
기타투자자산	-	-
유형자산	-	-
방송통신설비	-	-
일반지원자산	-	-
무형자산	-	-
영업권	-	-
방송프로그램	-	-
개발비	-	-
기타무형자산	-	-
기타비유동자산	-	-
자 산 총 계	-	-
유동부채	-	-
매입채무	-	-
단기차입금	-	-
미지급금	-	-
미지급비용	-	-
기타유동부채	-	-
비유동부채	-	-
장기차입금	-	-
퇴직급여충당부채	-	-
기타비유동부채	-	-
부 채 총 계	-	-
자본금	-	-
자본잉여금	-	-
자본조정	-	-
기타포괄손익누계액	-	-
이익잉여금(또는 결손금)	-	-
자 본 총 계	-	-
부채와자본총계	-	-

과 목	2017년	2018년
매출액	28,348,079	30,620,328
방송사업매출액	22,914,725	22,692,763
종합유선방송수신료매출액	9,540,976	9,143,527
기본채널수신료매출액	7,287,839	6,874,040
유료채널수신료매출액	682,675	682,599
유료VOD수신료매출액	1,570,462	1,586,888
기타수신료매출액	-	-
광고매출액	1,452,874	1,388,931
협찬매출액	-	-
홈쇼핑송출수수료매출액	7,698,971	7,882,324
가입및시설설치매출액	107,736	149,478
단말장치대여(판매)매출액	4,114,167	4,135,688
홈쇼핑방송매출액	-	-
기타방송사업매출액	-	(7,185)
기타사업매출액	5,433,354	7,927,565
전기통신사업매출액	3,929,271	4,221,996
기타매출액	1,504,083	3,705,569
매출원가	21,866,993	23,158,439
방송프로그램비용	7,116,820	7,189,075
방송프로그램제작비	783,030	788,305
방송프로그램구입비	-	-
방송프로그램사용료	6,333,790	6,400,770
기본채널프로그램사용료	3,848,467	3,847,685
기타프로그램사용료	2,485,323	2,553,085
기타 매출원가	14,750,174	15,969,364
전송망사용료	220,012	130,088
기타	14,530,161	15,839,275
매출총이익	6,481,085	7,461,889
판매관리비	9,140,223	8,799,931
인건비	2,612,283	2,818,982
유형자산감가상각비	409,501	289,371
무형자산상각비	627,229	363,258
복리후생비	404,448	110,469
세금과공과	457,981	502,046
광고대행수수료	188,018	240,761
광고선전비	343,736	472,181
판매촉진비	249,856	244,934
지급수수료	3,043,087	2,666,375
지급임차료	148,059	228,928
교육훈련비	48,731	58,180
기타	607,293	804,447
영업손익	(2,659,137)	(1,338,042)
영업외수익	286,404	367,177
이자수익	105,321	217,318
지분법이익	-	-
기타영업외수익	181,083	149,859
영업외비용	1,097,051	785,798
이자비용	481,512	480,822
기부금	87,977	29,877
지분법손실	-	-
기타영업외비용	527,562	275,099
법인세차감전순이익	(3,469,785)	(1,756,663)
계속사업법인세비용	(1,037,417)	(417,076)
당기순이익	(2,432,367)	(1,339,586)

(주)씨제이헬로 전북방송

1.재무상태표

(단위:천원)

2.손익계산서

(단위:천원)

과 목	2017년	2018년
유동자산	-	-
당좌자산	-	-
현금및현금성자산	-	-
단기투자자산	-	-
단기대어금	-	-
매출채권	-	-
미수금	-	-
미수수익	-	-
선급금	-	-
기타당좌자산	-	-
재고자산	-	-
비유동자산	-	-
투자자산	-	-
지분법적용투자주식	-	-
장기투자증권	-	-
장기대어금	-	-
기타투자자산	-	-
유형자산	-	-
방송통신설비	-	-
일반지원자산	-	-
무형자산	-	-
영업권	-	-
방송프로그램	-	-
개발비	-	-
기타무형자산	-	-
기타비유동자산	-	-
자 산 총 계	-	-
유동부채	-	-
매입채무	-	-
단기차입금	-	-
미지급금	-	-
미지급비용	-	-
기타유동부채	-	-
비유동부채	-	-
장기차입금	-	-
퇴직급여충당부채	-	-
기타비유동부채	-	-
부 채 총 계	-	-
자본금	-	-
자본잉여금	-	-
자본조정	-	-
기타포괄손익누계액	-	-
이익잉여금(또는 결손금)	-	-
자 본 총 계	-	-
부채와자본총계	-	-

과 목	2017년	2018년
매출액	22,648,829	23,860,148
방송사업매출액	19,188,506	19,192,814
종합유선방송수신료매출액	6,732,146	6,792,940
기본채널수신료매출액	5,241,077	5,247,874
유료채널수신료매출액	503,700	493,894
유료VOD수신료매출액	987,369	1,051,172
기타수신료매출액	-	-
광고매출액	1,105,017	1,080,836
협찬매출액	-	-
홈쇼핑송출수수료매출액	6,600,669	6,620,639
가입및시설설치매출액	73,145	107,280
단말장치대여(판매)매출액	4,677,528	4,584,565
홈쇼핑방송매출액	-	-
기타방송사업매출액	-	6,555
기타사업매출액	3,460,323	4,667,334
전기통신사업매출액	2,182,948	2,541,385
기타매출액	1,277,375	2,125,949
매출원가	15,919,894	17,238,007
방송프로그램비용	5,444,876	5,365,607
방송프로그램제작비	595,552	605,178
방송프로그램구입비	-	-
방송프로그램사용료	4,849,325	4,760,429
기본채널프로그램사용료	2,862,801	2,891,317
기타프로그램사용료	1,986,524	1,869,112
기타 매출원가	10,475,017	11,872,400
전송망사용료	211,203	86,346
기타	10,263,814	11,786,054
매출총이익	6,728,936	6,622,141
판매관리비	7,652,423	6,839,113
인건비	2,150,366	2,356,573
유형자산감가상각비	276,737	162,671
무형자산상각비	1,385,691	281,854
복리후생비	338,959	80,746
세금과공과	365,897	364,850
광고대행수수료	145,829	218,170
광고선전비	308,960	396,966
판매촉진비	79,734	77,649
지급수수료	1,986,518	2,064,973
지급임차료	123,863	166,753
교육훈련비	35,239	32,997
기타	454,631	634,910
영업손익	(923,488)	(216,972)
영업외수익	228,824	286,114
이자수익	84,147	169,340
지분법이익	-	-
기타영업외수익	144,677	116,774
영업외비용	876,494	612,314
이자비용	384,706	374,669
기부금	70,290	23,281
지분법손실	-	-
기타영업외비용	421,498	214,364
법인세차감전순이익	(1,571,158)	(543,172)
계속사업법인세비용	(469,755)	(128,963)
당기순이익	(1,101,404)	(414,210)

(주)씨제이헬로 호남방송

1. 재무상태표

(단위:천원)

2. 손익계산서

(단위:천원)

과 목	2017년	2018년
유동자산	-	-
당좌자산	-	-
현금및현금성자산	-	-
단기투자자산	-	-
단기대어금	-	-
매출채권	-	-
미수금	-	-
미수수익	-	-
선급금	-	-
기타당좌자산	-	-
재고자산	-	-
비유동자산	-	-
투자자산	-	-
지분법적용투자주식	-	-
장기투자증권	-	-
장기대어금	-	-
기타투자자산	-	-
유형자산	-	-
방송통신설비	-	-
일반지원자산	-	-
무형자산	-	-
영업권	-	-
방송프로그램	-	-
개발비	-	-
기타무형자산	-	-
기타비유동자산	-	-
자 산 총 계	-	-
유동부채	-	-
매입채무	-	-
단기차입금	-	-
미지급금	-	-
미지급비용	-	-
기타유동부채	-	-
비유동부채	-	-
장기차입금	-	-
퇴직급여충당부채	-	-
기타비유동부채	-	-
부 채 총 계	-	-
자본금	-	-
자본잉여금	-	-
자본조정	-	-
기타포괄손익누계액	-	-
이익잉여금(또는 결손금)	-	-
자 본 총 계	-	-
부채와자본총계	-	-

과 목	2017년	2018년
매출액	42,654,669	45,507,986
방송사업매출액	36,452,391	36,716,758
종합유선방송수신료매출액	15,282,653	14,960,387
기본채널수신료매출액	12,156,332	11,648,631
유료채널수신료매출액	927,368	930,395
유료VOD수신료매출액	2,198,953	2,381,361
기타수신료매출액	-	-
광고매출액	2,536,916	2,229,076
협찬매출액	-	-
홈쇼핑송출수수료매출액	12,698,201	13,012,525
가입및시설설치매출액	148,172	222,221
단말장치대여(판매)매출액	5,764,847	6,266,858
홈쇼핑방송매출액	-	-
기타방송사업매출액	21,600	25,692
기타사업매출액	6,202,278	8,791,228
전기통신사업매출액	4,355,376	4,436,122
기타매출액	1,846,902	4,355,106
매출원가	24,112,613	32,329,980
방송프로그램비용	9,161,267	9,855,547
방송프로그램제작비	1,388,877	1,248,096
방송프로그램구입비	-	-
방송프로그램사용료	7,772,390	8,607,451
기본채널프로그램사용료	4,435,614	4,474,834
기타프로그램사용료	3,336,775	4,132,617
기타 매출원가	14,951,346	22,474,433
전송망사용료	237,246	142,257
기타	14,714,100	22,332,176
매출총이익	18,542,056	13,178,006
판매관리비	15,654,053	11,736,315
인건비	3,400,935	3,336,517
유형자산감가상각비	413,742	310,854
무형자산상각비	5,319,730	537,269
복리후생비	538,490	152,685
세금과공과	536,924	714,473
광고대행수수료	252,847	497,012
광고선전비	679,280	821,787
판매촉진비	178,212	89,775
지급수수료	3,308,434	3,906,689
지급임차료	230,890	230,691
교육훈련비	66,615	73,683
기타	727,954	1,064,878
영업손익	2,888,003	1,441,691
영업외수익	430,727	545,699
이자수익	158,394	322,978
지분법이익	-	-
기타영업외수익	272,333	222,721
영업외비용	1,649,871	1,167,855
이자비용	724,152	714,598
기부금	132,310	44,404
지분법손실	-	-
기타영업외비용	793,408	408,853
법인세차감전순이익	1,668,859	819,536
계속사업법인세비용	498,966	194,579
당기순이익	1,169,893	624,957

(주)씨제이헬로 하나방송(구 하나방송(주))

1.재무상태표

(단위:천원)

2.손익계산서

(단위:천원)

과 목	2017년	2018년
유동자산	4,377,192	1,996,836
당좌자산	4,377,192	1,996,836
현금및현금성자산	3,543,774	1,717,825
단기투자자산	-	-
단기대여금	446,115	-
매출채권	250,015	133,670
미수금	117,971	122,965
미수수익	10,738	-
선급금	-	19,417
기타당좌자산	8,579	2,958
재고자산	-	-
비유동자산	8,989,678	6,147,815
투자자산	2,431,915	15,391
지분법적용투자주식	-	-
장기투자증권	2,431,915	15,391
장기대여금	-	-
기타투자자산	-	-
유형자산	5,686,039	5,431,680
방송통신설비	4,112,488	4,027,824
일반지원자산	1,573,551	1,403,857
무형자산	861,042	402,537
영업권	823,000	-
방송프로그램	-	-
개발비	-	-
기타무형자산	38,042	402,537
기타비유동자산	10,682	298,207
자 산 총 계	13,366,869	8,144,650
유동부채	4,679,992	1,185,601
매입채무	469,040	72,863
단기차입금	2,900,000	-
미지급금	-	445,763
미지급비용	1,201,533	570,977
기타유동부채	109,420	95,998
비유동부채	61,998	195,040
장기차입금	-	-
퇴직급여충당부채	61,998	191,224
기타비유동부채	-	3,816
부 채 총 계	4,741,990	1,380,642
자본금	10,926,110	10,926,110
자본잉여금	753,384	753,384
자본조정	(1,135,345)	(1,755,953)
기타포괄손익누계액	-	-
이익잉여금(또는 결손금)	(1,919,270)	(3,159,532)
자 본 총 계	8,624,879	6,764,009
부채와자본총계	13,366,869	8,144,650

과 목	2017년	2018년
매출액	8,263,046	6,656,838
방송사업매출액	6,511,964	5,908,755
종합유선방송수신료매출액	3,556,822	3,634,682
기본채널수신료매출액	3,442,196	3,562,229
유료채널수신료매출액	16,813	72,453
유료VOD수신료매출액	97,812	-
기타수신료매출액	-	-
광고매출액	120,982	18,727
협찬매출액	-	-
홈쇼핑송출수수료매출액	2,178,000	2,154,000
가입및시설설치매출액	509,152	26,188
단말장치대여(판매)매출액	-	-
홈쇼핑방송매출액	-	-
기타방송사업매출액	147,008	75,158
기타사업매출액	1,751,082	748,084
전기통신사업매출액	1,657,405	728,940
기타매출액	93,677	19,143
매출원가	5,741,935	4,425,715
방송프로그램비용	1,529,409	1,574,278
방송프로그램제작비	549,049	331,240
방송프로그램구입비	-	-
방송프로그램사용료	980,360	1,243,038
기본채널프로그램사용료	758,617	813,479
기타프로그램사용료	221,742	429,559
기타 매출원가	4,212,527	2,851,437
전송망사용료	215,472	641,881
기타	3,997,055	2,209,556
매출총이익	2,521,111	2,231,124
판매관리비	3,119,314	1,879,441
인건비	1,228,009	428,708
유형자산감가상각비	691,210	860,435
무형자산상각비	103,360	173,374
복리후생비	170,696	12,530
세금과공과	133,660	127,435
광고대행수수료	-	-
광고선전비	12,439	7,297
판매촉진비	-	-
지급수수료	617,605	59,491
지급임차료	2,644	14,726
교육훈련비	434	20
기타	159,258	195,424
영업손익	(598,204)	351,682
영업외수익	83,767	57,985
이자수익	58,127	34,788
지분법이익	-	-
기타영업외수익	25,641	23,197
영업외비용	342,215	113,485
이자비용	88,781	26,307
기부금	14,980	80,853
지분법손실	-	-
기타영업외비용	238,455	6,325
법인세차감전순이익	(856,652)	296,183
계속사업법인세비용	32,211	3,753
당기순이익	(888,863)	292,430

(주)티브로드 노원방송

1.재무상태표

(단위:천원)

2.손익계산서

(단위:천원)

과 목	2017년	2018년
유동자산	7,405,447	9,300,490
당좌자산	7,405,447	9,300,490
현금및현금성자산	6,630,398	7,884,462
단기투자자산	-	-
단기대여금	-	-
매출채권	643,226	808,207
미수금	11,028	28,594
미수수익	99,471	99,471
선급금	-	-
기타당좌자산	21,326	479,756
재고자산	-	-
비유동자산	11,362,040	11,039,535
투자자산	7,959,896	8,141,408
지분법적용투자주식	-	-
장기투자증권	7,959,896	8,141,408
장기대여금	-	-
기타투자자산	-	-
유형자산	2,687,297	2,104,257
방송통신설비	2,645,274	2,078,477
일반지원자산	42,023	25,781
무형자산	360,000	356,500
영업권	-	-
방송프로그램	-	-
개발비	-	-
기타무형자산	360,000	356,500
기타비유동자산	354,847	437,370
자 산 총 계	18,767,488	20,340,025
유동부채	1,263,848	1,309,866
매입채무	185,113	182,535
단기차입금	-	-
미지급금	488,232	351,248
미지급비용	442,231	452,035
기타유동부채	148,272	324,048
비유동부채	7,259	82,835
장기차입금	-	-
퇴직급여충당부채	-	-
기타비유동부채	7,259	82,835
부 채 총 계	1,271,108	1,392,701
자본금	5,700,000	5,700,000
자본잉여금	-	-
자본조정	-	-
기타포괄손익누계액	-	-
이익잉여금(또는 결손금)	11,796,380	13,247,324
자 본 총 계	17,496,380	18,947,324
부채와자본총계	18,767,488	20,340,025

과 목	2017년	2018년
매출액	9,906,376	9,497,960
방송사업매출액	7,146,651	6,907,305
종합유선방송수신료매출액	2,510,591	2,554,954
기본채널수신료매출액	1,724,431	1,792,003
유료채널수신료매출액	176,676	161,806
유료VOD수신료매출액	572,344	564,890
기타수신료매출액	37,140	36,254
광고매출액	247,459	291,139
협찬매출액	-	-
홈쇼핑송출수수료매출액	3,365,274	3,154,671
가입및시설설치매출액	2,960	2,710
단말장치대여(판매)매출액	1,020,367	903,831
홈쇼핑방송매출액	-	-
기타방송사업매출액	-	-
기타사업매출액	2,759,725	2,590,656
전기통신사업매출액	2,596,438	2,324,605
기타매출액	163,287	266,050
매출원가	5,744,324	5,550,852
방송프로그램비용	2,478,068	2,582,379
방송프로그램제작비	346,770	372,872
방송프로그램구입비	-	-
방송프로그램사용료	2,131,298	2,209,507
기본채널프로그램사용료	1,342,634	1,407,124
기타프로그램사용료	788,663	802,382
기타 매출원가	3,266,256	2,968,473
전송망사용료	1,148,917	995,261
기타	2,117,339	1,973,212
매출총이익	4,162,052	3,947,108
판매관리비	3,743,027	3,424,151
인건비	566,010	465,886
유형자산감가상각비	18,619	18,249
무형자산상각비	2,251	-
복리후생비	116,281	102,603
세금과공과	174,582	151,242
광고대행수수료	-	-
광고선전비	58,454	61,345
판매촉진비	951,800	1,070,828
지급수수료	862,786	799,425
지급임차료	110,961	109,353
교육훈련비	-	1,170
기타	881,282	644,050
영업손익	419,025	522,957
영업외수익	450,975	836,922
이자수익	414,557	530,497
지분법이익	-	-
기타영업외수익	36,418	306,425
영업외비용	241,155	33,453
이자비용	-	-
기부금	44,427	29,400
지분법손실	-	-
기타영업외비용	196,727	4,053
법인세차감전순이익	628,845	1,326,426
계속사업법인세비용	87,897	274,430
당기순이익	540,948	1,051,996

(주)티브로드 도봉강북방송

1.재무상태표

(단위:천원)

2.손익계산서

(단위:천원)

과 목	2017년	2018년
유동자산	-	-
당좌자산	-	-
현금및현금성자산	-	-
단기투자자산	-	-
단기대여금	-	-
매출채권	-	-
미수금	-	-
미수수익	-	-
선급금	-	-
기타당좌자산	-	-
재고자산	-	-
비유동자산	-	-
투자자산	-	-
지분법적용투자주식	-	-
장기투자증권	-	-
장기대여금	-	-
기타투자자산	-	-
유형자산	-	-
방송통신설비	-	-
일반지원자산	-	-
무형자산	-	-
영업권	-	-
방송프로그램	-	-
개발비	-	-
기타무형자산	-	-
기타비유동자산	-	-
자 산 총 계	-	-
유동부채	-	-
매입채무	-	-
단기차입금	-	-
미지급금	-	-
미지급비용	-	-
기타유동부채	-	-
비유동부채	-	-
장기차입금	-	-
퇴직급여충당부채	-	-
기타비유동부채	-	-
부 채 총 계	-	-
자본금	-	-
자본잉여금	-	-
자본조정	-	-
기타포괄손익누계액	-	-
이익잉여금(또는 결손금)	-	-
자 본 총 계	-	-
부채와자본총계	-	-

과 목	2017년	2018년
매출액	37,258,303	35,603,993
방송사업매출액	27,929,346	27,035,464
종합유선방송수신료매출액	12,570,092	11,561,881
기본채널수신료매출액	9,025,345	8,193,192
유료채널수신료매출액	806,982	730,415
유료VOD수신료매출액	2,584,633	2,490,566
기타수신료매출액	153,131	147,708
광고매출액	1,604,872	1,824,687
협찬매출액	-	-
홈쇼핑송출수수료매출액	9,269,586	9,323,483
가입및시설설치매출액	16,233	11,442
단말장치대여(판매)매출액	4,468,563	4,313,972
홈쇼핑방송매출액	-	-
기타방송사업매출액	-	-
기타사업매출액	9,328,956	8,568,529
전기통신사업매출액	8,930,376	7,930,672
기타매출액	398,580	637,857
매출원가	19,106,918	18,241,852
방송프로그램비용	10,844,464	10,881,474
방송프로그램제작비	1,229,790	1,222,013
방송프로그램구입비	-	-
방송프로그램사용료	9,614,675	9,659,461
기본채널프로그램사용료	6,353,882	6,646,152
기타프로그램사용료	3,260,792	3,013,310
기타 매출원가	8,262,454	7,360,378
전송망사용료	1,915,860	1,774,551
기타	6,346,594	5,585,828
매출총이익	18,151,385	17,362,141
판매관리비	10,974,293	10,832,241
인건비	1,555,086	1,377,852
유형자산감가상각비	161,734	145,722
무형자산상각비	2,608	352
복리후생비	284,178	243,879
세금과공과	446,058	565,199
광고대행수수료	-	-
광고선전비	296,567	272,259
판매촉진비	2,507,560	3,247,851
지급수수료	2,254,602	2,155,562
지급임차료	406,372	380,091
교육훈련비	378	2,084
기타	3,059,150	2,441,389
영업손익	7,177,092	6,529,900
영업외수익	196,050	165,790
이자수익	97	4,585
지분법이익	-	-
기타영업외수익	195,953	161,205
영업외비용	102,794	49,648
이자비용	-	-
기부금	91,726	50,102
지분법손실	-	-
기타영업외비용	11,068	(455)
법인세차감전순이익	7,270,349	6,646,043
계속사업법인세비용	2,198,826	1,970,419
당기순이익	5,071,523	4,675,624

(주)티브로드 광진성동방송

1.재무상태표

(단위:천원)

2.손익계산서

(단위:천원)

과 목	2017년	2018년
유동자산	-	-
당좌자산	-	-
현금및현금성자산	-	-
단기투자자산	-	-
단기대어금	-	-
매출채권	-	-
미수금	-	-
미수수익	-	-
선급금	-	-
기타당좌자산	-	-
재고자산	-	-
비유동자산	-	-
투자자산	-	-
지분법적용투자주식	-	-
장기투자증권	-	-
장기대어금	-	-
기타투자자산	-	-
유형자산	-	-
방송통신설비	-	-
일반지원자산	-	-
무형자산	-	-
영업권	-	-
방송프로그램	-	-
개발비	-	-
기타무형자산	-	-
기타비유동자산	-	-
자 산 총 계	-	-
유동부채	-	-
매입채무	-	-
단기차입금	-	-
미지급금	-	-
미지급비용	-	-
기타유동부채	-	-
비유동부채	-	-
장기차입금	-	-
퇴직급여충당부채	-	-
기타비유동부채	-	-
부 채 총 계	-	-
자본금	-	-
자본잉여금	-	-
자본조정	-	-
기타포괄손익누계액	-	-
이익잉여금(또는 결손금)	-	-
자 본 총 계	-	-
부채와자본총계	-	-

과 목	2017년	2018년
매출액	17,787,277	16,845,411
방송사업매출액	12,864,669	12,325,542
종합유선방송수신료매출액	5,277,036	5,049,885
기본채널수신료매출액	3,538,607	3,427,489
유료채널수신료매출액	434,625	384,974
유료VOD수신료매출액	1,224,746	1,161,607
기타수신료매출액	79,059	75,815
광고매출액	429,745	478,486
협찬매출액	-	-
홈쇼핑송출수수료매출액	5,183,391	5,148,217
가입및시설설치매출액	5,597	4,239
단말장치대여(판매)매출액	1,968,900	1,644,716
홈쇼핑방송매출액	-	-
기타방송사업매출액	-	-
기타사업매출액	4,922,609	4,519,869
전기통신사업매출액	4,550,479	4,129,676
기타매출액	372,130	390,193
매출원가	10,210,077	9,614,119
방송프로그램비용	5,005,323	4,850,038
방송프로그램제작비	394,689	249,302
방송프로그램구입비	-	-
방송프로그램사용료	4,610,634	4,600,736
기본채널프로그램사용료	2,965,542	3,097,413
기타프로그램사용료	1,645,092	1,503,323
기타 매출원가	5,204,754	4,764,081
전송망사용료	1,556,600	1,402,054
기타	3,648,154	3,362,026
매출총이익	7,577,200	7,231,292
판매관리비	5,479,204	5,592,365
인건비	670,453	688,336
유형자산감가상각비	51,597	50,511
무형자산상각비	2,421	167
복리후생비	125,568	106,435
세금과공과	275,700	267,604
광고대행수수료	-	-
광고선전비	178,620	173,359
판매촉진비	1,327,724	1,832,315
지급수수료	942,122	889,134
지급임차료	284,970	259,428
교육훈련비	178	792
기타	1,619,851	1,324,285
영업손익	2,097,995	1,638,927
영업외수익	91,501	213,603
이자수익	37	1,510
지분법이익	-	-
기타영업외수익	91,464	212,093
영업외비용	48,911	34,800
이자비용	-	-
기부금	48,911	34,800
지분법손실	-	-
기타영업외비용	-	-
법인세차감전순이익	2,140,585	1,817,730
계속사업법인세비용	647,393	538,921
당기순이익	1,493,192	1,278,809

(주)티브로드 대경방송

1.재무상태표

(단위:천원)

2.손익계산서

(단위:천원)

과 목	2017년	2018년
유동자산	-	-
당좌자산	-	-
현금및현금성자산	-	-
단기투자자산	-	-
단기대여금	-	-
매출채권	-	-
미수금	-	-
미수수익	-	-
선급금	-	-
기타당좌자산	-	-
재고자산	-	-
비유동자산	-	-
투자자산	-	-
지분법적용투자주식	-	-
장기투자증권	-	-
장기대여금	-	-
기타투자자산	-	-
유형자산	-	-
방송통신설비	-	-
일반지원자산	-	-
무형자산	-	-
영업권	-	-
방송프로그램	-	-
개발비	-	-
기타무형자산	-	-
기타비유동자산	-	-
자 산 총 계	-	-
유동부채	-	-
매입채무	-	-
단기차입금	-	-
미지급금	-	-
미지급비용	-	-
기타유동부채	-	-
비유동부채	-	-
장기차입금	-	-
퇴직급여충당부채	-	-
기타비유동부채	-	-
부 채 총 계	-	-
자본금	-	-
자본잉여금	-	-
자본조정	-	-
기타포괄손익누계액	-	-
이익잉여금(또는 결손금)	-	-
자 본 총 계	-	-
부채와자본총계	-	-

과 목	2017년	2018년
매출액	11,200,970	12,271,396
방송사업매출액	9,206,343	10,033,366
종합유선방송수신료매출액	3,885,921	4,061,163
기본채널수신료매출액	2,739,812	2,834,052
유료채널수신료매출액	356,246	379,166
유료VOD수신료매출액	742,860	796,458
기타수신료매출액	47,004	51,487
광고매출액	117,629	148,155
협찬매출액	-	-
홈쇼핑송출수수료매출액	3,488,487	3,883,380
가입및시설설치매출액	9,831	15,070
단말장치대여(판매)매출액	1,704,474	1,925,598
홈쇼핑방송매출액	-	-
기타방송사업매출액	-	-
기타사업매출액	1,994,627	2,238,030
전기통신사업매출액	1,825,959	1,808,879
기타매출액	168,668	429,151
매출원가	6,074,604	5,959,139
방송프로그램비용	2,834,312	2,994,428
방송프로그램제작비	336,151	341,638
방송프로그램구입비	-	-
방송프로그램사용료	2,498,160	2,652,791
기본채널프로그램사용료	1,457,186	1,572,230
기타프로그램사용료	1,040,974	1,080,560
기타 매출원가	3,240,292	2,964,711
전송망사용료	513,302	544,049
기타	2,726,990	2,420,662
매출총이익	5,126,366	6,312,257
판매관리비	3,474,774	3,323,926
인건비	427,306	346,089
유형자산감가상각비	20,333	22,564
무형자산상각비	2,358	121
복리후생비	72,814	70,176
세금과공과	214,561	207,070
광고대행수수료	-	-
광고선전비	109,033	105,415
판매촉진비	1,190,599	1,139,063
지급수수료	486,996	497,056
지급임차료	50,643	49,712
교육훈련비	-	694
기타	900,132	885,967
영업손익	1,651,591	2,988,331
영업외수익	29,968	40,760
이자수익	-	2,932
지분법이익	-	-
기타영업외수익	29,968	37,827
영업외비용	63,770	27,361
이자비용	-	-
기부금	63,770	26,800
지분법손실	-	-
기타영업외비용	-	561
법인세차감전순이익	1,617,789	3,001,729
계속사업법인세비용	489,280	889,953
당기순이익	1,128,509	2,111,776

(주)티브로드 대구방송

1.재무상태표

(단위:천원)

2.손익계산서

(단위:천원)

과 목	2017년	2018년
유동자산	-	-
당좌자산	-	-
현금및현금성자산	-	-
단기투자자산	-	-
단기대여금	-	-
매출채권	-	-
미수금	-	-
미수수익	-	-
선급금	-	-
기타당좌자산	-	-
재고자산	-	-
비유동자산	-	-
투자자산	-	-
지분법적용투자주식	-	-
장기투자증권	-	-
장기대여금	-	-
기타투자자산	-	-
유형자산	-	-
방송통신설비	-	-
일반지원자산	-	-
무형자산	-	-
영업권	-	-
방송프로그램	-	-
개발비	-	-
기타무형자산	-	-
기타비유동자산	-	-
자 산 총 계	-	-
유동부채	-	-
매입채무	-	-
단기차입금	-	-
미지급금	-	-
미지급비용	-	-
기타유동부채	-	-
비유동부채	-	-
장기차입금	-	-
퇴직급여충당부채	-	-
기타비유동부채	-	-
부 채 총 계	-	-
자본금	-	-
자본잉여금	-	-
자본조정	-	-
기타포괄손익누계액	-	-
이익잉여금(또는 결손금)	-	-
자 본 총 계	-	-
부채와자본총계	-	-

과 목	2017년	2018년
매출액	18,088,730	17,916,285
방송사업매출액	14,544,101	14,259,088
종합유선방송수신료매출액	5,713,463	5,400,445
기본채널수신료매출액	4,324,164	4,005,513
유료채널수신료매출액	339,366	337,662
유료VOD수신료매출액	978,949	982,293
기타수신료매출액	70,984	74,977
광고매출액	1,594,861	1,640,354
협찬매출액	-	-
홈쇼핑송출수수료매출액	5,175,934	5,154,542
가입및시설설치매출액	15,570	15,337
단말장치대여(판매)매출액	2,025,536	2,025,802
홈쇼핑방송매출액	-	-
기타방송사업매출액	18,737	22,609
기타사업매출액	3,544,629	3,657,197
전기통신사업매출액	3,150,299	2,960,071
기타매출액	394,330	697,126
매출원가	9,967,962	10,090,242
방송프로그램비용	4,738,020	4,834,163
방송프로그램제작비	1,302,680	1,321,427
방송프로그램구입비	-	-
방송프로그램사용료	3,435,339	3,512,735
기본채널프로그램사용료	2,161,562	2,264,811
기타프로그램사용료	1,273,777	1,247,924
기타 매출원가	5,229,943	5,256,079
전송망사용료	1,161,669	1,207,698
기타	4,068,273	4,048,381
매출총이익	8,120,768	7,826,043
판매관리비	6,445,585	6,156,261
인건비	893,711	844,383
유형자산감가상각비	168,068	161,857
무형자산상각비	2,424	177
복리후생비	193,637	180,041
세금과공과	337,681	340,489
광고대행수수료	-	-
광고선전비	178,368	206,758
판매촉진비	1,400,040	1,611,127
지급수수료	1,077,314	991,957
지급임차료	112,134	103,133
교육훈련비	-	1,380
기타	2,082,208	1,714,959
영업손익	1,675,183	1,669,782
영업외수익	82,555	122,448
이자수익	195	2,589
지분법이익	-	-
기타영업외수익	82,360	119,858
영업외비용	83,811	32,200
이자비용	-	-
기부금	82,901	30,800
지분법손실	-	-
기타영업외비용	911	1,400
법인세차감전순이익	1,673,927	1,760,030
계속사업법인세비용	506,258	521,814
당기순이익	1,167,669	1,238,216

(주)티브로드 서대문방송

1.재무상태표

(단위:천원)

2.손익계산서

(단위:천원)

과 목	2017년	2018년
유동자산	-	-
당좌자산	-	-
현금및현금성자산	-	-
단기투자자산	-	-
단기대여금	-	-
매출채권	-	-
미수금	-	-
미수수익	-	-
선급금	-	-
기타당좌자산	-	-
재고자산	-	-
비유동자산	-	-
투자자산	-	-
지분법적용투자주식	-	-
장기투자증권	-	-
장기대여금	-	-
기타투자자산	-	-
유형자산	-	-
방송통신설비	-	-
일반지원자산	-	-
무형자산	-	-
영업권	-	-
방송프로그램	-	-
개발비	-	-
기타무형자산	-	-
기타비유동자산	-	-
자 산 총 계	-	-
유동부채	-	-
매입채무	-	-
단기차입금	-	-
미지급금	-	-
미지급비용	-	-
기타유동부채	-	-
비유동부채	-	-
장기차입금	-	-
퇴직급여충당부채	-	-
기타비유동부채	-	-
부 채 총 계	-	-
자본금	-	-
자본잉여금	-	-
자본조정	-	-
기타포괄손익누계액	-	-
이익잉여금(또는 결손금)	-	-
자 본 총 계	-	-
부채와자본총계	-	-

과 목	2017년	2018년
매출액	9,256,239	8,712,428
방송사업매출액	6,394,417	6,127,851
종합유선방송수신료매출액	2,631,977	2,560,774
기본채널수신료매출액	1,916,234	1,865,208
유료채널수신료매출액	165,418	154,340
유료VOD수신료매출액	521,094	506,502
기타수신료매출액	29,231	34,723
광고매출액	346,595	326,430
협찬매출액	-	-
홈쇼핑송출수수료매출액	2,529,331	2,491,721
가입및시설설치매출액	2,446	2,225
단말장치대여(판매)매출액	884,069	746,701
홈쇼핑방송매출액	-	-
기타방송사업매출액	-	-
기타사업매출액	2,861,822	2,584,578
전기통신사업매출액	2,703,269	2,394,080
기타매출액	158,553	190,498
매출원가	5,306,988	5,083,813
방송프로그램비용	2,336,386	2,354,617
방송프로그램제작비	148,025	136,303
방송프로그램구입비	-	-
방송프로그램사용료	2,188,361	2,218,315
기본채널프로그램사용료	1,451,799	1,509,690
기타프로그램사용료	736,562	708,625
기타 매출원가	2,970,602	2,729,195
전송망사용료	865,294	846,323
기타	2,105,307	1,882,873
매출총이익	3,949,252	3,628,616
판매관리비	3,823,661	3,676,151
인건비	614,021	613,953
유형자산감가상각비	31,622	28,480
무형자산상각비	2,340	86
복리후생비	102,437	85,391
세금과공과	175,342	155,909
광고대행수수료	-	-
광고선전비	99,343	111,047
판매촉진비	956,675	1,117,249
지급수수료	566,497	518,692
지급임차료	427,433	279,323
교육훈련비	319	2,389
기타	847,634	763,632
영업손익	125,590	(47,535)
영업외수익	38,214	125,111
이자수익	-	1,222
지분법이익	-	-
기타영업외수익	38,213	123,889
영업외비용	316,489	37,040
이자비용	-	-
기부금	36,174	28,200
지분법손실	-	-
기타영업외비용	280,314	8,840
법인세차감전순손익	(152,685)	40,536
계속사업법인세비용	(46,178)	12,018
당기순손익	(106,507)	28,518

(주)티브로드 종로중구방송

1. 재무상태표

(단위:천원)

2. 손익계산서

(단위:천원)

과 목	2017년	2018년
유동자산	-	-
당좌자산	-	-
현금및현금성자산	-	-
단기투자자산	-	-
단기대어금	-	-
매출채권	-	-
미수금	-	-
미수수익	-	-
선급금	-	-
기타당좌자산	-	-
재고자산	-	-
비유동자산	-	-
투자자산	-	-
지분법적용투자주식	-	-
장기투자증권	-	-
장기대어금	-	-
기타투자자산	-	-
유형자산	-	-
방송통신설비	-	-
일반지원자산	-	-
무형자산	-	-
영업권	-	-
방송프로그램	-	-
개발비	-	-
기타무형자산	-	-
기타비유동자산	-	-
자 산 총 계	-	-
유동부채	-	-
매입채무	-	-
단기차입금	-	-
미지급금	-	-
미지급비용	-	-
기타유동부채	-	-
비유동부채	-	-
장기차입금	-	-
퇴직급여충당부채	-	-
기타비유동부채	-	-
부 채 총 계	-	-
자본금	-	-
자본잉여금	-	-
자본조정	-	-
기타포괄손익누계액	-	-
이익잉여금(또는 결손금)	-	-
자 본 총 계	-	-
부채와자본총계	-	-

과 목	2017년	2018년
매출액	9,581,159	9,401,095
방송사업매출액	6,360,888	6,231,545
종합유선방송수신료매출액	3,037,216	2,947,667
기본채널수신료매출액	2,303,093	2,235,437
유료채널수신료매출액	200,568	190,538
유료VOD수신료매출액	497,043	485,199
기타수신료매출액	36,511	36,493
광고매출액	72,979	116,179
협찬매출액	-	-
홈쇼핑송출수수료매출액	2,437,643	2,461,976
가입및시설설치매출액	3,614	2,800
단말장치대여(판매)매출액	809,437	702,923
홈쇼핑방송매출액	-	-
기타방송사업매출액	-	-
기타사업매출액	3,220,271	3,169,550
전기통신사업매출액	2,699,989	2,506,845
기타매출액	520,282	662,705
매출원가	5,746,865	5,850,504
방송프로그램비용	2,717,799	2,669,282
방송프로그램제작비	432,383	341,847
방송프로그램구입비	-	-
방송프로그램사용료	2,285,416	2,327,435
기본채널프로그램사용료	1,522,759	1,586,675
기타프로그램사용료	762,656	740,760
기타 매출원가	3,029,066	3,181,221
전송망사용료	967,176	1,000,012
기타	2,061,890	2,181,209
매출총이익	3,834,294	3,550,591
판매관리비	3,462,027	3,573,150
인건비	485,962	521,161
유형자산감가상각비	28,527	31,980
무형자산상각비	2,343	93
복리후생비	137,323	137,641
세금과공과	161,610	143,181
광고대행수수료	-	-
광고선전비	80,971	79,234
판매촉진비	738,438	1,074,852
지급수수료	525,402	556,618
지급임차료	135,398	174,270
교육훈련비	335	2,637
기타	1,165,718	851,483
영업손익	372,267	(22,558)
영업외수익	41,128	23,814
이자수익	160	2,406
지분법이익	-	-
기타영업외수익	40,968	21,408
영업외비용	35,519	33,228
이자비용	-	-
기부금	35,054	31,200
지분법손실	-	-
기타영업외비용	465	2,028
법인세차감전순이익	377,876	(31,973)
계속사업법인세비용	114,284	(9,479)
당기순이익	263,592	(22,493)

(주)티브로드 동대문방송

1.재무상태표

(단위:천원)

2.손익계산서

(단위:천원)

과 목	2017년	2018년
유동자산	7,718,939	10,090,222
당좌자산	7,718,939	10,090,222
현금및현금성자산	6,326,008	7,135,755
단기투자자산	-	1,000,000
단기대여금	-	-
매출채권	1,076,941	1,189,108
미수금	19,842	10,017
미수수익	87,037	101,749
선급금	-	-
기타당좌자산	209,111	653,592
재고자산	-	-
비유동자산	17,724,902	17,663,611
투자자산	13,042,305	13,815,934
지분법적용투자주식	-	-
장기투자증권	13,042,305	13,815,934
장기대여금	-	-
기타투자자산	-	-
유형자산	3,700,099	3,023,580
방송통신설비	3,626,924	2,977,981
일반지원자산	73,176	45,599
무형자산	360,000	356,500
영업권	-	-
방송프로그램	-	-
개발비	-	-
기타무형자산	360,000	356,500
기타비유동자산	622,497	467,597
자 산 총 계	25,443,841	27,753,833
유동부채	1,679,269	1,701,346
매입채무	208,771	212,236
단기차입금	-	-
미지급금	594,509	530,930
미지급비용	584,874	595,907
기타유동부채	291,114	362,272
비유동부채	30,106	30,106
장기차입금	-	-
퇴직급여충당부채	-	-
기타비유동부채	30,106	30,106
부 채 총 계	1,709,375	1,731,452
자본금	4,000,000	4,000,000
자본잉여금	251,775	251,775
자본조정	-	-
기타포괄손익누계액	(797,406)	(283,903)
이익잉여금(또는 결손금)	20,280,097	22,054,509
자 본 총 계	23,734,466	26,022,381
부채와자본총계	25,443,841	27,753,833

과 목	2017년	2018년
매출액	13,234,761	12,621,946
방송사업매출액	8,897,886	8,517,773
종합유선방송수신료매출액	3,384,469	3,520,622
기본채널수신료매출액	2,077,738	2,285,717
유료채널수신료매출액	314,921	280,040
유료VOD수신료매출액	937,011	901,985
기타수신료매출액	54,799	52,881
광고매출액	361,214	446,677
협찬매출액	-	-
홈쇼핑송출수수료매출액	3,269,257	3,234,318
가입및시설설치매출액	6,118	6,960
단말장치대여(판매)매출액	1,876,828	1,309,195
홈쇼핑방송매출액	-	-
기타방송사업매출액	-	-
기타사업매출액	4,336,875	4,104,174
전기통신사업매출액	4,076,517	3,787,149
기타매출액	260,358	317,025
매출원가	7,524,462	6,973,093
방송프로그램비용	2,883,942	2,889,204
방송프로그램제작비	223,057	228,886
방송프로그램구입비	-	-
방송프로그램사용료	2,660,884	2,660,318
기본채널프로그램사용료	1,454,005	1,549,597
기타프로그램사용료	1,206,879	1,110,721
기타 매출원가	4,640,520	4,083,889
전송망사용료	1,790,471	1,528,857
기타	2,850,049	2,555,032
매출총이익	5,710,300	5,648,854
판매관리비	4,667,340	4,671,124
인건비	558,506	546,375
유형자산감가상각비	29,884	30,160
무형자산상각비	2,251	-
복리후생비	114,074	105,116
세금과공과	212,681	187,115
광고대행수수료	-	-
광고선전비	90,179	100,801
판매촉진비	1,144,041	1,521,663
지급수수료	1,205,339	1,104,623
지급임차료	117,501	115,990
교육훈련비	120	1,142
기타	1,192,764	958,139
영업손익	1,042,959	977,730
영업외수익	414,322	827,280
이자수익	355,774	475,298
지분법이익	-	-
기타영업외수익	58,548	351,983
영업외비용	235,990	29,986
이자비용	-	-
기부금	57,419	22,300
지분법손실	-	-
기타영업외비용	178,571	7,686
법인세차감전순이익	1,221,291	1,775,024
계속사업법인세비용	243,809	362,992
당기순이익	977,482	1,412,033

(주)티브로드 서해방송

1.재무상태표

(단위:천원)

2.손익계산서

(단위:천원)

과 목	2017년	2018년
유동자산	-	-
당좌자산	-	-
현금및현금성자산	-	-
단기투자자산	-	-
단기대어금	-	-
매출채권	-	-
미수금	-	-
미수수익	-	-
선급금	-	-
기타당좌자산	-	-
재고자산	-	-
비유동자산	-	-
투자자산	-	-
지분법적용투자주식	-	-
장기투자증권	-	-
장기대어금	-	-
기타투자자산	-	-
유형자산	-	-
방송통신설비	-	-
일반지원자산	-	-
무형자산	-	-
영업권	-	-
방송프로그램	-	-
개발비	-	-
기타무형자산	-	-
기타비유동자산	-	-
자 산 총 계	-	-
유동부채	-	-
매입채무	-	-
단기차입금	-	-
미지급금	-	-
미지급비용	-	-
기타유동부채	-	-
비유동부채	-	-
장기차입금	-	-
퇴직급여충당부채	-	-
기타비유동부채	-	-
부 채 총 계	-	-
자본금	-	-
자본잉여금	-	-
자본조정	-	-
기타포괄손익누계액	-	-
이익잉여금(또는 결손금)	-	-
자 본 총 계	-	-
부채와자본총계	-	-

과 목	2017년	2018년
매출액	11,388,628	11,205,322
방송사업매출액	9,293,836	9,021,542
종합유선방송수신료매출액	3,632,358	3,518,121
기본채널수신료매출액	2,737,612	2,644,728
유료채널수신료매출액	253,371	242,039
유료VOD수신료매출액	585,256	576,375
기타수신료매출액	56,119	54,978
광고매출액	798,398	757,723
협찬매출액	-	-
홈쇼핑송출수수료매출액	3,204,590	3,300,487
가입및시설설치매출액	14,153	12,110
단말장치대여(판매)매출액	1,644,338	1,433,102
홈쇼핑방송매출액	-	-
기타방송사업매출액	-	-
기타사업매출액	2,094,792	2,183,779
전기통신사업매출액	1,871,849	1,789,578
기타매출액	222,943	394,201
매출원가	7,021,041	7,164,991
방송프로그램비용	3,210,988	3,273,957
방송프로그램제작비	713,479	708,977
방송프로그램구입비	-	-
방송프로그램사용료	2,497,509	2,564,980
기본채널프로그램사용료	1,594,631	1,659,025
기타프로그램사용료	902,878	905,955
기타 매출원가	3,810,053	3,891,034
전송망사용료	866,225	1,026,459
기타	2,943,829	2,864,575
매출총이익	4,367,587	4,040,330
판매관리비	3,533,588	3,633,906
인건비	531,589	461,236
유형자산감가상각비	23,871	25,218
무형자산상각비	2,360	111
복리후생비	99,806	97,251
세금과공과	361,483	197,588
광고대행수수료	-	-
광고선전비	101,596	117,774
판매촉진비	698,006	1,170,817
지급수수료	534,098	515,995
지급임차료	204,002	218,670
교육훈련비	(160)	166
기타	976,936	829,079
영업손익	833,998	406,424
영업외수익	35,591	127,198
이자수익	928	1,559
지분법이익	-	-
기타영업외수익	34,663	125,639
영업외비용	52,316	32,114
이자비용	-	-
기부금	52,316	28,700
지분법손실	-	-
기타영업외비용	-	3,414
법인세차감전순이익	817,273	501,509
계속사업법인세비용	247,174	148,687
당기순이익	570,099	352,821

(주)티브로드 한빛방송

1.재무상태표

(단위:천원)

2.손익계산서

(단위:천원)

과 목	2017년	2018년
유동자산	-	-
당좌자산	-	-
현금및현금성자산	-	-
단기투자자산	-	-
단기대여금	-	-
매출채권	-	-
미수금	-	-
미수수익	-	-
선급금	-	-
기타당좌자산	-	-
재고자산	-	-
비유동자산	-	-
투자자산	-	-
지분법적용투자주식	-	-
장기투자증권	-	-
장기대여금	-	-
기타투자자산	-	-
유형자산	-	-
방송통신설비	-	-
일반지원자산	-	-
무형자산	-	-
영업권	-	-
방송프로그램	-	-
개발비	-	-
기타무형자산	-	-
기타비유동자산	-	-
자 산 총 계	-	-
유동부채	-	-
매입채무	-	-
단기차입금	-	-
미지급금	-	-
미지급비용	-	-
기타유동부채	-	-
비유동부채	-	-
장기차입금	-	-
퇴직급여충당부채	-	-
기타비유동부채	-	-
부 채 총 계	-	-
자본금	-	-
자본잉여금	-	-
자본조정	-	-
기타포괄손익누계액	-	-
이익잉여금(또는 결손금)	-	-
자 본 총 계	-	-
부채와자본총계	-	-

과 목	2017년	2018년
매출액	68,871,790	65,239,103
방송사업매출액	52,676,449	49,602,246
종합유선방송수신료매출액	19,767,923	19,772,699
기본채널수신료매출액	12,401,008	12,815,715
유료채널수신료매출액	1,881,325	1,685,720
유료VOD수신료매출액	4,935,019	4,754,741
기타수신료매출액	550,571	516,523
광고매출액	4,021,746	3,319,895
협찬매출액	-	-
홈쇼핑송출수수료매출액	17,943,263	18,042,898
가입및시설설치매출액	110,855	89,880
단말장치대여(판매)매출액	10,761,526	8,296,064
홈쇼핑방송매출액	-	-
기타방송사업매출액	71,136	80,810
기타사업매출액	16,195,341	15,636,857
전기통신사업매출액	15,302,781	13,881,430
기타매출액	892,560	1,755,427
매출원가	33,606,695	32,033,317
방송프로그램비용	17,387,279	17,537,912
방송프로그램제작비	2,164,942	2,103,689
방송프로그램구입비	-	-
방송프로그램사용료	15,222,337	15,434,223
기본채널프로그램사용료	9,139,300	9,615,391
기타프로그램사용료	6,083,037	5,818,832
기타 매출원가	16,219,415	14,495,405
전송망사용료	4,201,572	4,191,429
기타	12,017,844	10,303,976
매출총이익	35,265,095	33,205,787
판매관리비	20,057,272	20,713,275
인건비	2,608,255	2,393,387
유형자산감가상각비	253,805	261,030
무형자산상각비	2,910	645
복리후생비	497,467	505,805
세금과공과	713,017	1,046,233
광고대행수수료	-	-
광고선전비	467,114	458,375
판매촉진비	6,149,613	7,731,909
지급수수료	3,363,159	3,172,318
지급임차료	622,772	571,625
교육훈련비	2,878	11,026
기타	5,376,282	4,560,923
영업손익	15,207,823	12,492,511
영업외수익	325,236	500,864
이자수익	575	9,243
지분법이익	-	-
기타영업외수익	324,661	491,621
영업외비용	605,445	187,958
이자비용	-	-
기부금	184,824	131,335
지분법손실	-	-
기타영업외비용	420,621	56,623
법인세차감전순이익	14,927,614	12,805,417
계속사업법인세비용	4,497,286	3,796,550
당기순이익	10,430,328	9,008,867

(주)티브로드 강서방송

1.재무상태표

(단위:천원)

2.손익계산서

(단위:천원)

과 목	2017년	2018년
유동자산	-	-
당좌자산	-	-
현금및현금성자산	-	-
단기투자자산	-	-
단기대여금	-	-
매출채권	-	-
미수금	-	-
미수수익	-	-
선급금	-	-
기타당좌자산	-	-
재고자산	-	-
비유동자산	-	-
투자자산	-	-
지분법적용투자주식	-	-
장기투자증권	-	-
장기대여금	-	-
기타투자자산	-	-
유형자산	-	-
방송통신설비	-	-
일반지원자산	-	-
무형자산	-	-
영업권	-	-
방송프로그램	-	-
개발비	-	-
기타무형자산	-	-
기타비유동자산	-	-
자 산 총 계	-	-
유동부채	-	-
매입채무	-	-
단기차입금	-	-
미지급금	-	-
미지급비용	-	-
기타유동부채	-	-
비유동부채	-	-
장기차입금	-	-
퇴직급여충당부채	-	-
기타비유동부채	-	-
부 채 총 계	-	-
자본금	-	-
자본잉여금	-	-
자본조정	-	-
기타포괄손익누계액	-	-
이익잉여금(또는 결손금)	-	-
자 본 총 계	-	-
부채와자본총계	-	-

과 목	2017년	2018년
매출액	26,712,557	26,272,668
방송사업매출액	20,549,456	20,227,262
종합유선방송수신료매출액	7,581,362	7,595,721
기본채널수신료매출액	5,233,071	5,285,365
유료채널수신료매출액	546,899	524,284
유료VOD수신료매출액	1,671,603	1,667,713
기타수신료매출액	129,789	118,359
광고매출액	1,732,262	1,974,083
협찬매출액	-	-
홈쇼핑송출수수료매출액	7,085,163	7,118,844
가입및시설설치매출액	23,143	19,130
단말장치대여(판매)매출액	4,095,311	3,488,429
홈쇼핑방송매출액	-	-
기타방송사업매출액	32,215	31,054
기타사업매출액	6,163,101	6,045,406
전기통신사업매출액	5,786,808	5,462,020
기타매출액	376,292	583,386
매출원가	12,775,773	12,379,025
방송프로그램비용	7,312,658	7,346,253
방송프로그램제작비	1,563,057	1,519,068
방송프로그램구입비	-	-
방송프로그램사용료	5,749,601	5,827,185
기본채널프로그램사용료	3,557,441	3,756,234
기타프로그램사용료	2,192,160	2,070,951
기타 매출원가	5,463,115	5,032,773
전송망사용료	1,449,826	1,434,289
기타	4,013,288	3,598,484
매출총이익	13,936,784	13,893,643
판매관리비	9,077,648	9,023,934
인건비	1,269,115	1,130,558
유형자산감가상각비	132,975	136,483
무형자산상각비	2,507	260
복리후생비	230,033	227,300
세금과공과	394,318	450,312
광고대행수수료	-	-
광고선전비	198,755	199,560
판매촉진비	2,319,447	2,492,757
지급수수료	1,507,444	1,351,994
지급임차료	138,631	234,023
교육훈련비	940	7,734
기타	2,883,483	2,792,953
영업손익	4,859,136	4,869,709
영업외수익	83,881	235,059
이자수익	31	4,366
지분법이익	-	-
기타영업외수익	83,850	230,693
영업외비용	205,662	72,083
이자비용	-	-
기부금	64,765	64,000
지분법손실	-	-
기타영업외비용	140,898	8,083
법인세차감전순이익	4,737,355	5,032,685
계속사업법인세비용	1,432,753	1,492,091
당기순이익	3,304,601	3,540,595

(주)티브로드 기념방송

1.재무상태표

(단위:천원)

2.손익계산서

(단위:천원)

과 목	2017년	2018년
유동자산	-	-
당좌자산	-	-
현금및현금성자산	-	-
단기투자자산	-	-
단기대여금	-	-
매출채권	-	-
미수금	-	-
미수수익	-	-
선급금	-	-
기타당좌자산	-	-
재고자산	-	-
비유동자산	-	-
투자자산	-	-
지분법적용투자주식	-	-
장기투자증권	-	-
장기대여금	-	-
기타투자자산	-	-
유형자산	-	-
방송통신설비	-	-
일반지원자산	-	-
무형자산	-	-
영업권	-	-
방송프로그램	-	-
개발비	-	-
기타무형자산	-	-
기타비유동자산	-	-
자 산 총 계	-	-
유동부채	-	-
매입채무	-	-
단기차입금	-	-
미지급금	-	-
미지급비용	-	-
기타유동부채	-	-
비유동부채	-	-
장기차입금	-	-
퇴직급여충당부채	-	-
기타비유동부채	-	-
부 채 총 계	-	-
자본금	-	-
자본잉여금	-	-
자본조정	-	-
기타포괄손익누계액	-	-
이익잉여금(또는 결손금)	-	-
자 본 총 계	-	-
부채와자본총계	-	-

과 목	2017년	2018년
매출액	81,670,037	78,669,815
방송사업매출액	62,271,421	60,356,698
종합유선방송수신료매출액	23,171,949	23,378,510
기본채널수신료매출액	15,316,060	15,877,970
유료채널수신료매출액	1,974,996	1,804,772
유료VOD수신료매출액	5,403,992	5,234,695
기타수신료매출액	476,900	461,073
광고매출액	3,126,392	3,282,240
협찬매출액	-	-
홈쇼핑송출수수료매출액	23,746,362	23,969,442
가입및시설설치매출액	111,175	99,443
단말장치대여(판매)매출액	12,114,639	9,613,330
홈쇼핑방송매출액	-	-
기타방송사업매출액	903	13,734
기타사업매출액	19,398,616	18,313,117
전기통신사업매출액	18,084,655	16,416,333
기타매출액	1,313,960	1,896,783
매출원가	40,029,925	39,525,509
방송프로그램비용	19,196,314	19,471,548
방송프로그램제작비	2,055,827	2,067,309
방송프로그램구입비	-	-
방송프로그램사용료	17,140,487	17,404,240
기본채널프로그램사용료	10,277,655	10,808,668
기타프로그램사용료	6,862,832	6,595,571
기타 매출원가	20,833,610	20,053,960
전송망사용료	6,529,010	6,671,739
기타	14,304,600	13,382,221
매출총이익	41,640,112	39,144,307
판매관리비	22,567,111	22,995,812
인건비	3,045,950	2,737,408
유형자산감가상각비	331,789	320,111
무형자산상각비	3,033	778
복리후생비	539,455	549,611
세금과공과	802,942	1,259,361
광고대행수수료	-	-
광고선전비	564,016	563,719
판매촉진비	5,833,856	7,259,715
지급수수료	4,015,328	3,804,565
지급임차료	655,693	602,073
교육훈련비	119	1,499
기타	6,774,928	5,896,973
영업손익	19,073,001	16,148,495
영업외수익	280,764	425,244
이자수익	14,979	26,608
지분법이익	-	-
기타영업외수익	265,785	398,636
영업외비용	505,165	191,588
이자비용	-	-
기부금	224,661	115,202
지분법손실	-	-
기타영업외비용	280,504	76,386
법인세차감전순이익	18,848,600	16,382,151
계속사업법인세비용	5,700,523	4,856,980
당기순이익	13,148,078	11,525,170

(주)티브로드 낙동방송

1.재무상태표

(단위:천원)

2.손익계산서

(단위:천원)

과 목	2017년	2018년
유동자산	-	-
당좌자산	-	-
현금및현금성자산	-	-
단기투자자산	-	-
단기대어금	-	-
매출채권	-	-
미수금	-	-
미수수익	-	-
선급금	-	-
기타당좌자산	-	-
재고자산	-	-
비유동자산	-	-
투자자산	-	-
지분법적용투자주식	-	-
장기투자증권	-	-
장기대어금	-	-
기타투자자산	-	-
유형자산	-	-
방송통신설비	-	-
일반지원자산	-	-
무형자산	-	-
영업권	-	-
방송프로그램	-	-
개발비	-	-
기타무형자산	-	-
기타비유동자산	-	-
자 산 총 계	-	-
유동부채	-	-
매입채무	-	-
단기차입금	-	-
미지급금	-	-
미지급비용	-	-
기타유동부채	-	-
비유동부채	-	-
장기차입금	-	-
퇴직급여충당부채	-	-
기타비유동부채	-	-
부 채 총 계	-	-
자본금	-	-
자본잉여금	-	-
자본조정	-	-
기타포괄손익누계액	-	-
이익잉여금(또는 결손금)	-	-
자 본 총 계	-	-
부채와자본총계	-	-

과 목	2017년	2018년
매출액	32,679,818	30,841,083
방송사업매출액	27,087,025	25,605,144
종합유선방송수신료매출액	9,262,611	8,942,463
기본채널수신료매출액	6,052,938	5,972,087
유료채널수신료매출액	917,592	811,918
유료VOD수신료매출액	2,058,451	1,945,614
기타수신료매출액	233,629	212,844
광고매출액	2,107,061	1,804,411
협찬매출액	-	-
홈쇼핑송출수수료매출액	9,271,583	9,238,822
가입및시설설치매출액	22,249	16,361
단말장치대여(판매)매출액	6,397,166	5,577,149
홈쇼핑방송매출액	-	-
기타방송사업매출액	26,356	25,937
기타사업매출액	5,592,793	5,235,938
전기통신사업매출액	5,150,708	4,612,754
기타매출액	442,085	623,185
매출원가	16,712,223	16,438,768
방송프로그램비용	9,236,527	9,259,921
방송프로그램제작비	1,750,970	1,755,059
방송프로그램구입비	-	-
방송프로그램사용료	7,485,557	7,504,861
기본채널프로그램사용료	4,721,475	4,934,682
기타프로그램사용료	2,764,082	2,570,179
기타 매출원가	7,475,697	7,178,847
전송망사용료	1,960,663	2,161,433
기타	5,515,034	5,017,414
매출총이익	15,967,595	14,402,315
판매관리비	8,840,708	8,255,235
인건비	1,202,389	1,202,429
유형자산감가상각비	74,098	77,275
무형자산상각비	2,564	305
복리후생비	245,736	232,712
세금과공과	456,202	547,873
광고대행수수료	-	-
광고선전비	305,679	355,516
판매촉진비	2,115,643	2,142,974
지급수수료	1,661,801	1,528,562
지급임차료	315,668	270,965
교육훈련비	2,132	3,033
기타	2,458,797	1,893,591
영업손익	7,126,887	6,147,080
영업외수익	94,519	156,443
이자수익	141	3,936
지분법이익	-	-
기타영업외수익	94,378	152,507
영업외비용	421,808	127,566
이자비용	-	-
기부금	141,610	97,902
지분법손실	-	-
기타영업외비용	280,198	29,664
법인세차감전순이익	6,799,598	6,175,957
계속사업법인세비용	2,056,453	1,831,048
당기순이익	4,743,145	4,344,909

(주)티브로드 남동방송

1.재무상태표

(단위:천원)

2.손익계산서

(단위:천원)

과 목	2017년	2018년
유동자산	-	-
당좌자산	-	-
현금및현금성자산	-	-
단기투자자산	-	-
단기대어금	-	-
매출채권	-	-
미수금	-	-
미수수익	-	-
선급금	-	-
기타당좌자산	-	-
재고자산	-	-
비유동자산	-	-
투자자산	-	-
지분법적용투자주식	-	-
장기투자증권	-	-
장기대어금	-	-
기타투자자산	-	-
유형자산	-	-
방송통신설비	-	-
일반지원자산	-	-
무형자산	-	-
영업권	-	-
방송프로그램	-	-
개발비	-	-
기타무형자산	-	-
기타비유동자산	-	-
자 산 총 계	-	-
유동부채	-	-
매입채무	-	-
단기차입금	-	-
미지급금	-	-
미지급비용	-	-
기타유동부채	-	-
비유동부채	-	-
장기차입금	-	-
퇴직급여충당부채	-	-
기타비유동부채	-	-
부 채 총 계	-	-
자본금	-	-
자본잉여금	-	-
자본조정	-	-
기타포괄손익누계액	-	-
이익잉여금(또는 결손금)	-	-
자 본 총 계	-	-
부채와자본총계	-	-

과 목	2017년	2018년
매출액	22,996,025	22,377,014
방송사업매출액	18,246,703	17,862,739
종합유선방송수신료매출액	6,746,553	6,851,994
기본채널수신료매출액	4,382,687	4,581,868
유료채널수신료매출액	597,047	555,323
유료VOD수신료매출액	1,605,442	1,562,965
기타수신료매출액	161,376	151,837
광고매출액	1,556,730	1,478,296
협찬매출액	-	-
홈쇼핑송출수수료매출액	6,015,931	6,281,478
가입및시설설치매출액	18,916	15,370
단말장치대여(판매)매출액	3,813,827	3,215,140
홈쇼핑방송매출액	-	-
기타방송사업매출액	94,746	20,461
기타사업매출액	4,749,322	4,514,275
전기통신사업매출액	4,450,308	4,081,839
기타매출액	299,014	432,436
매출원가	12,015,871	11,567,036
방송프로그램비용	6,518,687	6,302,975
방송프로그램제작비	1,543,472	1,237,170
방송프로그램구입비	-	-
방송프로그램사용료	4,975,215	5,065,805
기본채널프로그램사용료	2,940,676	3,116,115
기타프로그램사용료	2,034,539	1,949,690
기타 매출원가	5,497,184	5,264,062
전송망사용료	1,408,979	1,529,086
기타	4,088,204	3,734,976
매출총이익	10,980,154	10,809,977
판매관리비	7,042,540	6,317,059
인건비	997,369	891,584
유형자산감가상각비	52,937	55,536
무형자산상각비	2,470	221
복리후생비	228,260	211,565
세금과공과	398,811	476,103
광고대행수수료	-	-
광고선전비	203,721	207,361
판매촉진비	2,127,779	1,936,462
지급수수료	1,057,528	1,020,525
지급임차료	257,675	182,752
교육훈련비	771	1,312
기타	1,715,218	1,333,638
영업손익	3,937,613	4,492,918
영업외수익	89,221	52,323
이자수익	1,330	3,338
지분법이익	-	-
기타영업외수익	87,891	48,985
영업외비용	82,898	59,254
이자비용	-	-
기부금	82,469	56,602
지분법손실	-	-
기타영업외비용	429	2,651
법인세차감전순이익	3,943,936	4,485,988
계속사업법인세비용	1,192,794	1,330,006
당기순이익	2,751,142	3,155,982

(주)티브로드 동남방송

1.재무상태표

(단위:천원)

2.손익계산서

(단위:천원)

과 목	2017년	2018년
유동자산	-	-
당좌자산	-	-
현금및현금성자산	-	-
단기투자자산	-	-
단기대어금	-	-
매출채권	-	-
미수금	-	-
미수수익	-	-
선급금	-	-
기타당좌자산	-	-
재고자산	-	-
비유동자산	-	-
투자자산	-	-
지분법적용투자주식	-	-
장기투자증권	-	-
장기대어금	-	-
기타투자자산	-	-
유형자산	-	-
방송통신설비	-	-
일반지원자산	-	-
무형자산	-	-
영업권	-	-
방송프로그램	-	-
개발비	-	-
기타무형자산	-	-
기타비유동자산	-	-
자 산 총 계	-	-
유동부채	-	-
매입채무	-	-
단기차입금	-	-
미지급금	-	-
미지급비용	-	-
기타유동부채	-	-
비유동부채	-	-
장기차입금	-	-
퇴직급여충당부채	-	-
기타비유동부채	-	-
부 채 총 계	-	-
자본금	-	-
자본잉여금	-	-
자본조정	-	-
기타포괄손익누계액	-	-
이익잉여금(또는 결손금)	-	-
자 본 총 계	-	-
부채와자본총계	-	-

과 목	2017년	2018년
매출액	24,305,839	22,838,496
방송사업매출액	19,586,588	18,378,323
종합유선방송수신료매출액	6,836,502	6,560,532
기본채널수신료매출액	4,679,622	4,618,618
유료채널수신료매출액	536,044	467,515
유료VOD수신료매출액	1,464,043	1,346,521
기타수신료매출액	156,794	127,878
광고매출액	833,499	825,955
협찬매출액	-	-
홈쇼핑송출수수료매출액	7,155,683	6,943,557
가입및시설설치매출액	15,714	12,580
단말장치대여(판매)매출액	4,745,190	4,035,699
홈쇼핑방송매출액	-	-
기타방송사업매출액	-	-
기타사업매출액	4,719,251	4,460,173
전기통신사업매출액	4,465,471	3,943,380
기타매출액	253,781	516,794
매출원가	11,786,693	11,179,785
방송프로그램비용	5,815,528	5,770,449
방송프로그램제작비	482,203	482,528
방송프로그램구입비	-	-
방송프로그램사용료	5,333,325	5,287,921
기본채널프로그램사용료	3,610,034	3,744,787
기타프로그램사용료	1,723,290	1,543,134
기타 매출원가	5,971,166	5,409,336
전송망사용료	1,520,229	1,540,869
기타	4,450,937	3,868,467
매출총이익	12,519,145	11,658,711
판매관리비	6,423,315	6,516,950
인건비	751,911	539,682
유형자산감가상각비	56,828	58,255
무형자산상각비	2,484	226
복리후생비	135,799	127,465
세금과공과	348,176	376,349
광고대행수수료	-	-
광고선전비	209,504	224,755
판매촉진비	1,504,743	2,202,134
지급수수료	1,306,471	1,215,660
지급임차료	215,167	198,979
교육훈련비	206	919
기타	1,892,026	1,572,525
영업손익	6,095,831	5,141,761
영업외수익	72,170	126,166
이자수익	28	1,604
지분법이익	-	-
기타영업외수익	72,141	124,562
영업외비용	99,896	86,231
이자비용	-	-
기부금	99,896	68,400
지분법손실	-	-
기타영업외비용	-	17,831
법인세차감전순이익	6,068,105	5,181,696
계속사업법인세비용	1,835,222	1,536,269
당기순이익	4,232,883	3,645,427

(주)티브로드 새롬방송

1.재무상태표

(단위:천원)

2.손익계산서

(단위:천원)

과 목	2017년	2018년
유동자산	-	-
당좌자산	-	-
현금및현금성자산	-	-
단기투자자산	-	-
단기대어금	-	-
매출채권	-	-
미수금	-	-
미수수익	-	-
선급금	-	-
기타당좌자산	-	-
재고자산	-	-
비유동자산	-	-
투자자산	-	-
지분법적용투자주식	-	-
장기투자증권	-	-
장기대어금	-	-
기타투자자산	-	-
유형자산	-	-
방송통신설비	-	-
일반지원자산	-	-
무형자산	-	-
영업권	-	-
방송프로그램	-	-
개발비	-	-
기타무형자산	-	-
기타비유동자산	-	-
자 산 총 계	-	-
유동부채	-	-
매입채무	-	-
단기차입금	-	-
미지급금	-	-
미지급비용	-	-
기타유동부채	-	-
비유동부채	-	-
장기차입금	-	-
퇴직급여충당부채	-	-
기타비유동부채	-	-
부 채 총 계	-	-
자본금	-	-
자본잉여금	-	-
자본조정	-	-
기타포괄손익누계액	-	-
이익잉여금(또는 결손금)	-	-
자 본 총 계	-	-
부채와자본총계	-	-

과 목	2017년	2018년
매출액	18,013,727	18,069,666
방송사업매출액	14,299,181	14,347,144
종합유선방송수신료매출액	5,534,907	5,595,427
기본채널수신료매출액	3,534,128	3,665,776
유료채널수신료매출액	512,607	470,802
유료VOD수신료매출액	1,373,362	1,337,309
기타수신료매출액	114,809	121,540
광고매출액	720,316	1,042,662
협찬매출액	-	-
홈쇼핑송출수수료매출액	5,083,628	5,242,690
가입및시설설치매출액	17,694	14,230
단말장치대여(판매)매출액	2,942,636	2,452,135
홈쇼핑방송매출액	-	-
기타방송사업매출액	-	-
기타사업매출액	3,714,546	3,722,522
전기통신사업매출액	3,538,303	3,311,525
기타매출액	176,243	410,997
매출원가	10,622,241	10,196,161
방송프로그램비용	4,948,217	5,001,733
방송프로그램제작비	704,851	708,744
방송프로그램구입비	-	-
방송프로그램사용료	4,243,366	4,292,988
기본채널프로그램사용료	2,600,043	2,738,055
기타프로그램사용료	1,643,324	1,554,933
기타 매출원가	5,674,024	5,194,428
전송망사용료	1,573,077	1,602,700
기타	4,100,947	3,591,728
매출총이익	7,391,486	7,873,506
판매관리비	6,244,294	6,793,208
인건비	1,041,620	1,044,909
유형자산감가상각비	69,580	66,724
무형자산상각비	2,424	179
복리후생비	186,768	172,195
세금과공과	403,786	389,510
광고대행수수료	-	-
광고선전비	154,537	171,740
판매촉진비	1,698,311	2,583,897
지급수수료	903,062	814,748
지급임차료	318,474	287,184
교육훈련비	121	793
기타	1,465,612	1,261,329
영업손익	1,147,192	1,080,297
영업외수익	74,906	139,752
이자수익	84	3,012
지분법이익	-	-
기타영업외수익	74,822	136,740
영업외비용	207,660	45,700
이자비용	-	-
기부금	67,653	42,200
지분법손실	-	-
기타영업외비용	140,007	3,500
법인세차감전순이익	1,014,438	1,174,349
계속사업법인세비용	306,804	348,171
당기순이익	707,634	826,178

(주)티브로드 서부산방송

1. 재무상태표

(단위:천원)

2. 손익계산서

(단위:천원)

과 목	2017년	2018년
유동자산	-	-
당좌자산	-	-
현금및현금성자산	-	-
단기투자자산	-	-
단기대여금	-	-
매출채권	-	-
미수금	-	-
미수수익	-	-
선급금	-	-
기타당좌자산	-	-
재고자산	-	-
비유동자산	-	-
투자자산	-	-
지분법적용투자주식	-	-
장기투자증권	-	-
장기대여금	-	-
기타투자자산	-	-
유형자산	-	-
방송통신설비	-	-
일반지원자산	-	-
무형자산	-	-
영업권	-	-
방송프로그램	-	-
개발비	-	-
기타무형자산	-	-
기타비유동자산	-	-
자 산 총 계	-	-
유동부채	-	-
매입채무	-	-
단기차입금	-	-
미지급금	-	-
미지급비용	-	-
기타유동부채	-	-
비유동부채	-	-
장기차입금	-	-
퇴직급여충당부채	-	-
기타비유동부채	-	-
부 채 총 계	-	-
자본금	-	-
자본잉여금	-	-
자본조정	-	-
기타포괄손익누계액	-	-
이익잉여금(또는 결손금)	-	-
자 본 총 계	-	-
부채와자본총계	-	-

과 목	2017년	2018년
매출액	26,670,461	25,570,082
방송사업매출액	22,672,538	22,030,037
종합유선방송수신료매출액	8,252,752	8,041,033
기본채널수신료매출액	5,746,494	5,672,818
유료채널수신료매출액	702,692	630,692
유료VOD수신료매출액	1,638,783	1,598,246
기타수신료매출액	164,783	139,276
광고매출액	828,141	989,326
협찬매출액	-	-
홈쇼핑송출수수료매출액	9,272,412	9,136,728
가입및시설설치매출액	18,048	13,980
단말장치대여(판매)매출액	4,301,186	3,848,970
홈쇼핑방송매출액	-	-
기타방송사업매출액	-	-
기타사업매출액	3,997,922	3,540,045
전기통신사업매출액	3,547,962	3,138,974
기타매출액	449,960	401,071
매출원가	11,211,461	10,777,403
방송프로그램비용	5,703,180	5,790,745
방송프로그램제작비	450,396	519,641
방송프로그램구입비	-	-
방송프로그램사용료	5,252,784	5,271,104
기본채널프로그램사용료	3,106,139	3,269,125
기타프로그램사용료	2,146,645	2,001,979
기타 매출원가	5,508,281	4,986,658
전송망사용료	1,031,204	1,012,277
기타	4,477,077	3,974,380
매출총이익	15,459,000	14,792,679
판매관리비	7,780,560	7,773,915
인건비	965,175	793,647
유형자산감가상각비	149,221	152,826
무형자산상각비	152,506	62,753
복리후생비	203,855	197,579
세금과공과	385,214	447,283
광고대행수수료	-	-
광고선전비	213,110	248,503
판매촉진비	1,603,316	2,259,025
지급수수료	1,453,087	1,416,940
지급임차료	167,140	167,613
교육훈련비	213	1,010
기타	2,487,721	2,026,737
영업손익	7,678,439	7,018,764
영업외수익	64,192	343,749
이자수익	161	2,790
지분법이익	-	-
기타영업외수익	64,031	340,959
영업외비용	102,151	79,994
이자비용	-	-
기부금	101,836	62,400
지분법손실	-	-
기타영업외비용	315	17,594
법인세차감전순이익	7,640,481	7,282,519
계속사업법인세비용	2,310,767	2,159,121
당기순이익	5,329,713	5,123,398

(주)티브로드 수원방송

1.재무상태표

(단위:천원)

2.손익계산서

(단위:천원)

과 목	2017년	2018년
유동자산	228,177,155	335,120,738
당좌자산	228,177,155	335,120,738
현금및현금성자산	165,217,453	141,605,651
단기투자자산	-	90,028,951
단기대여금	100,800	200,800
매출채권	51,679,375	58,763,503
미수금	2,681,550	4,629,766
미수수익	-	788,600
선급금	1,218,962	1,426,117
기타당좌자산	7,279,014	37,677,350
재고자산	-	-
비유동자산	829,630,240	806,612,226
투자자산	74,768,464	75,586,047
지분법적용투자주식	46,669,290	46,669,290
장기투자증권	24,213,771	24,760,794
장기대여금	348,800	206,800
기타투자자산	3,536,602	3,949,163
유형자산	246,170,222	227,078,067
방송통신설비	208,827,671	191,681,219
일반지원자산	37,342,552	35,396,848
무형자산	478,037,032	478,065,132
영업권	425,628,361	425,628,361
방송프로그램	-	-
개발비	-	-
기타무형자산	52,408,671	52,436,771
기타비유동자산	30,654,523	25,882,981
자 산 총 계	1,057,807,395	1,141,732,964
유동부채	222,270,240	122,847,915
매입채무	12,119,987	12,249,064
단기차입금	-	-
미지급금	26,498,455	24,682,049
미지급비용	37,776,271	39,146,586
기타유동부채	145,875,527	46,770,217
비유동부채	1,702,650	1,851,738
장기차입금	-	-
퇴직급여충당부채	-	42,369
기타비유동부채	1,702,650	1,809,369
부 채 총 계	223,972,890	124,699,653
자본금	66,826,250	74,093,690
자본잉여금	417,478,306	506,497,179
자본조정	(4,884,166)	(4,884,166)
기타포괄손익누계액	(100,254)	(15,355,076)
이익잉여금(또는 결손금)	354,514,368	456,681,683
자 본 총 계	833,834,505	1,017,033,311
부채와자본총계	1,057,807,395	1,141,732,964

과 목	2017년	2018년
매출액	122,508,552	117,494,247
방송사업매출액	69,658,739	67,791,763
종합유선방송수신료매출액	25,942,662	26,244,835
기본채널수신료매출액	16,867,801	17,451,057
유료채널수신료매출액	2,239,017	2,087,565
유료VOD수신료매출액	6,204,384	6,062,251
기타수신료매출액	631,460	643,963
광고매출액	4,041,751	4,450,303
협찬매출액	-	-
홈쇼핑송출수수료매출액	25,102,832	25,068,597
가입및시설설치매출액	141,971	122,222
단말장치대여(판매)매출액	14,308,118	11,717,022
홈쇼핑방송매출액	-	-
기타방송사업매출액	121,406	188,784
기타사업매출액	52,849,814	49,702,484
전기통신사업매출액	50,494,883	45,505,295
기타매출액	2,354,931	4,197,189
매출원가	62,502,226	58,551,526
방송프로그램비용	22,012,969	22,743,705
방송프로그램제작비	2,738,222	2,750,192
방송프로그램구입비	-	-
방송프로그램사용료	19,274,747	19,993,512
기본채널프로그램사용료	11,731,360	12,482,204
기타프로그램사용료	7,543,387	7,511,308
기타 매출원가	40,489,256	35,807,821
전송망사용료	11,462,290	10,715,909
기타	29,026,967	25,091,912
매출총이익	60,006,327	58,942,721
판매관리비	40,570,264	42,277,793
인건비	3,410,203	3,053,194
유형자산감가상각비	863,120	842,461
무형자산상각비	53,423	51,161
복리후생비	669,925	652,314
세금과공과	994,672	1,490,587
광고대행수수료	-	-
광고선전비	730,331	865,970
판매촉진비	19,372,909	20,215,802
지급수수료	5,498,822	6,151,051
지급임차료	1,245,641	1,141,348
교육훈련비	47,324	85,920
기타	7,683,893	7,727,986
영업손익	19,436,063	16,664,928
영업외수익	7,836,973	7,573,706
이자수익	2,051,493	4,641,669
지분법이익	-	-
기타영업외수익	5,785,480	2,932,038
영업외비용	16,205,823	9,571,709
이자비용	8,999,999	8,999,999
기부금	182,169	123,610
지분법손실	-	-
기타영업외비용	7,023,655	448,100
법인세차감전순이익	11,067,214	14,666,925
계속사업법인세비용	3,347,140	4,091,322
당기순이익	7,720,074	10,575,603

(주)티브로드 에이비씨방송

1.재무상태표

(단위:천원)

2.손익계산서

(단위:천원)

과 목	2017년	2018년
유동자산	-	-
당좌자산	-	-
현금및현금성자산	-	-
단기투자자산	-	-
단기대여금	-	-
매출채권	-	-
미수금	-	-
미수수익	-	-
선급금	-	-
기타당좌자산	-	-
재고자산	-	-
비유동자산	-	-
투자자산	-	-
지분법적용투자주식	-	-
장기투자증권	-	-
장기대여금	-	-
기타투자자산	-	-
유형자산	-	-
방송통신설비	-	-
일반지원자산	-	-
무형자산	-	-
영업권	-	-
방송프로그램	-	-
개발비	-	-
기타무형자산	-	-
기타비유동자산	-	-
자 산 총 계	-	-
유동부채	-	-
매입채무	-	-
단기차입금	-	-
미지급금	-	-
미지급비용	-	-
기타유동부채	-	-
비유동부채	-	-
장기차입금	-	-
퇴직급여충당부채	-	-
기타비유동부채	-	-
부 채 총 계	-	-
자본금	-	-
자본잉여금	-	-
자본조정	-	-
기타포괄손익누계액	-	-
이익잉여금(또는 결손금)	-	-
자 본 총 계	-	-
부채와자본총계	-	-

과 목	2017년	2018년
매출액	46,662,757	44,564,331
방송사업매출액	36,097,290	34,885,074
종합유선방송수신료매출액	12,493,504	12,706,185
기본채널수신료매출액	8,492,428	9,030,417
유료채널수신료매출액	945,839	823,655
유료VOD수신료매출액	2,772,751	2,605,952
기타수신료매출액	282,486	246,160
광고매출액	2,231,121	2,297,525
협찬매출액	-	-
홈쇼핑송출수수료매출액	14,022,025	14,084,034
가입및시설설치매출액	36,610	29,694
단말장치대여(판매)매출액	7,312,939	5,685,901
홈쇼핑방송매출액	-	-
기타방송사업매출액	1,090	81,736
기타사업매출액	10,565,467	9,679,257
전기통신사업매출액	10,054,773	8,717,827
기타매출액	510,694	961,430
매출원가	22,069,896	21,264,532
방송프로그램비용	11,598,119	11,986,115
방송프로그램제작비	1,788,750	1,828,417
방송프로그램구입비	-	-
방송프로그램사용료	9,809,369	10,157,698
기본채널프로그램사용료	6,231,221	6,482,033
기타프로그램사용료	3,578,148	3,675,665
기타 매출원가	10,471,777	9,278,417
전송망사용료	2,784,773	2,685,672
기타	7,687,005	6,592,745
매출총이익	24,592,861	23,299,799
판매관리비	13,239,826	13,163,044
인건비	1,683,884	1,597,341
유형자산감가상각비	173,170	168,475
무형자산상각비	2,698	440
복리후생비	415,491	374,924
세금과공과	529,026	722,454
광고대행수수료	-	-
광고선전비	443,148	461,813
판매촉진비	3,218,792	4,038,350
지급수수료	2,256,339	2,035,037
지급임차료	690,000	656,115
교육훈련비	2,336	10,805
기타	3,824,940	3,097,289
영업손익	11,353,035	10,136,756
영업외수익	151,360	244,879
이자수익	128	4,956
지분법이익	-	-
기타영업외수익	151,231	239,923
영업외비용	190,878	151,707
이자비용	-	-
기부금	190,678	156,902
지분법손실	-	-
기타영업외비용	200	(5,195)
법인세차감전순이익	11,313,517	10,229,927
계속사업법인세비용	3,421,631	3,032,969
당기순이익	7,891,886	7,196,958

(주)티브로드 전주방송

1.재무상태표

(단위:천원)

2.손익계산서

(단위:천원)

과 목	2017년	2018년
유동자산	-	-
당좌자산	-	-
현금및현금성자산	-	-
단기투자자산	-	-
단기대여금	-	-
매출채권	-	-
미수금	-	-
미수수익	-	-
선급금	-	-
기타당좌자산	-	-
재고자산	-	-
비유동자산	-	-
투자자산	-	-
지분법적용투자주식	-	-
장기투자증권	-	-
장기대여금	-	-
기타투자자산	-	-
유형자산	-	-
방송통신설비	-	-
일반지원자산	-	-
무형자산	-	-
영업권	-	-
방송프로그램	-	-
개발비	-	-
기타무형자산	-	-
기타비유동자산	-	-
자 산 총 계	-	-
유동부채	-	-
매입채무	-	-
단기차입금	-	-
미지급금	-	-
미지급비용	-	-
기타유동부채	-	-
비유동부채	-	-
장기차입금	-	-
퇴직급여충당부채	-	-
기타비유동부채	-	-
부 채 총 계	-	-
자본금	-	-
자본잉여금	-	-
자본조정	-	-
기타포괄손익누계액	-	-
이익잉여금(또는 결손금)	-	-
자 본 총 계	-	-
부채와자본총계	-	-

과 목	2017년	2018년
매출액	33,821,776	32,711,238
방송사업매출액	26,772,884	26,110,063
종합유선방송수신료매출액	9,979,060	9,922,228
기본채널수신료매출액	7,434,756	7,487,142
유료채널수신료매출액	716,084	665,578
유료VOD수신료매출액	1,655,608	1,611,227
기타수신료매출액	172,612	158,281
광고매출액	1,691,498	1,980,817
협찬매출액	-	-
홈쇼핑송출수수료매출액	9,746,945	9,733,465
가입및시설설치매출액	21,006	15,420
단말장치대여(판매)매출액	5,313,739	4,439,492
홈쇼핑방송매출액	-	-
기타방송사업매출액	20,635	18,641
기타사업매출액	7,048,892	6,601,175
전기통신사업매출액	6,430,111	5,895,404
기타매출액	618,781	705,771
매출원가	18,333,270	18,601,233
방송프로그램비용	9,102,793	9,228,213
방송프로그램제작비	1,440,415	1,500,787
방송프로그램구입비	-	-
방송프로그램사용료	7,662,378	7,727,427
기본채널프로그램사용료	5,182,624	5,358,308
기타프로그램사용료	2,479,754	2,369,119
기타 매출원가	9,230,476	9,373,020
전송망사용료	3,081,369	3,055,499
기타	6,149,107	6,317,521
매출총이익	15,488,507	14,110,005
판매관리비	10,268,673	9,570,255
인건비	1,755,454	1,518,301
유형자산감가상각비	106,202	103,016
무형자산상각비	2,575	323
복리후생비	331,669	314,053
세금과공과	434,461	542,030
광고대행수수료	-	-
광고선전비	364,275	505,322
판매촉진비	2,299,401	2,400,921
지급수수료	1,725,460	1,635,188
지급임차료	357,066	337,025
교육훈련비	588	1,957
기타	2,891,523	2,212,119
영업손익	5,219,834	4,539,750
영업외수익	107,895	135,937
이자수익	74	3,556
지분법이익	-	-
기타영업외수익	107,821	132,381
영업외비용	97,870	93,870
이자비용	-	-
기부금	97,707	57,822
지분법손실	-	-
기타영업외비용	163	36,048
법인세차감전순이익	5,229,859	4,581,816
계속사업법인세비용	1,581,705	1,358,417
당기순이익	3,648,154	3,223,399

(주)티브로드 중부방송

1.재무상태표

(단위:천원)

2.손익계산서

(단위:천원)

과 목	2017년	2018년
유동자산	-	-
당좌자산	-	-
현금및현금성자산	-	-
단기투자자산	-	-
단기대여금	-	-
매출채권	-	-
미수금	-	-
미수수익	-	-
선급금	-	-
기타당좌자산	-	-
재고자산	-	-
비유동자산	-	-
투자자산	-	-
지분법적용투자주식	-	-
장기투자증권	-	-
장기대여금	-	-
기타투자자산	-	-
유형자산	-	-
방송통신설비	-	-
일반지원자산	-	-
무형자산	-	-
영업권	-	-
방송프로그램	-	-
개발비	-	-
기타무형자산	-	-
기타비유동자산	-	-
자 산 총 계	-	-
유동부채	-	-
매입채무	-	-
단기차입금	-	-
미지급금	-	-
미지급비용	-	-
기타유동부채	-	-
비유동부채	-	-
장기차입금	-	-
퇴직급여충당부채	-	-
기타비유동부채	-	-
부 채 총 계	-	-
자본금	-	-
자본잉여금	-	-
자본조정	-	-
기타포괄손익누계액	-	-
이익잉여금(또는 결손금)	-	-
자 본 총 계	-	-
부채와자본총계	-	-

과 목	2017년	2018년
매출액	45,085,932	40,350,576
방송사업매출액	35,335,481	31,525,763
종합유선방송수신료매출액	14,014,262	12,380,282
기본채널수신료매출액	9,652,078	8,555,756
유료채널수신료매출액	1,137,839	954,130
유료VOD수신료매출액	2,913,413	2,593,630
기타수신료매출액	310,932	276,766
광고매출액	2,449,698	2,527,805
협찬매출액	-	-
홈쇼핑송출수수료매출액	12,331,758	11,554,122
가입및시설설치매출액	40,776	34,713
단말장치대여(판매)매출액	6,455,374	4,949,728
홈쇼핑방송매출액	-	-
기타방송사업매출액	43,614	79,113
기타사업매출액	9,750,450	8,824,813
전기통신사업매출액	9,138,870	7,731,192
기타매출액	611,581	1,093,621
매출원가	25,375,806	22,016,281
방송프로그램비용	11,349,422	10,690,547
방송프로그램제작비	2,091,064	2,347,577
방송프로그램구입비	-	-
방송프로그램사용료	9,258,358	8,342,970
기본채널프로그램사용료	5,864,515	5,543,687
기타프로그램사용료	3,393,843	2,799,284
기타 매출원가	14,026,383	11,325,734
전송망사용료	3,978,105	3,381,888
기타	10,048,278	7,943,846
매출총이익	19,710,126	18,334,295
판매관리비	13,071,169	12,693,377
인건비	1,830,008	1,278,234
유형자산감가상각비	173,430	136,490
무형자산상각비	2,682	398
복리후생비	396,163	317,698
세금과공과	510,577	646,078
광고대행수수료	-	-
광고선전비	338,176	246,249
판매촉진비	3,467,433	4,924,379
지급수수료	2,135,655	1,830,390
지급임차료	576,652	478,813
교육훈련비	127	1,777
기타	3,640,266	2,832,871
영업손익	6,638,957	5,640,918
영업외수익	110,136	237,102
이자수익	129	4,145
지분법이익	-	-
기타영업외수익	110,007	232,957
영업외비용	124,696	113,397
이자비용	-	-
기부금	124,475	84,952
지분법손실	-	-
기타영업외비용	221	28,445
법인세차감전순이익	6,624,397	5,764,623
계속사업법인세비용	2,003,466	1,709,095
당기순이익	4,620,931	4,055,527

(주)티브로드 티씨엔방송

1.재무상태표

(단위:천원)

2.손익계산서

(단위:천원)

과 목	2017년	2018년
유동자산	-	-
당좌자산	-	-
현금및현금성자산	-	-
단기투자자산	-	-
단기대여금	-	-
매출채권	-	-
미수금	-	-
미수수익	-	-
선급금	-	-
기타당좌자산	-	-
재고자산	-	-
비유동자산	-	-
투자자산	-	-
지분법적용투자주식	-	-
장기투자증권	-	-
장기대여금	-	-
기타투자자산	-	-
유형자산	-	-
방송통신설비	-	-
일반지원자산	-	-
무형자산	-	-
영업권	-	-
방송프로그램	-	-
개발비	-	-
기타무형자산	-	-
기타비유동자산	-	-
자 산 총 계	-	-
유동부채	-	-
매입채무	-	-
단기차입금	-	-
미지급금	-	-
미지급비용	-	-
기타유동부채	-	-
비유동부채	-	-
장기차입금	-	-
퇴직급여충당부채	-	-
기타비유동부채	-	-
부 채 총 계	-	-
자본금	-	-
자본잉여금	-	-
자본조정	-	-
기타포괄손익누계액	-	-
이익잉여금(또는 결손금)	-	-
자 본 총 계	-	-
부채와자본총계	-	-

과 목	2017년	2018년
매출액	22,741,889	23,995,035
방송사업매출액	17,789,613	18,575,880
종합유선방송수신료매출액	6,002,446	6,946,693
기본채널수신료매출액	3,310,297	4,231,083
유료채널수신료매출액	768,942	722,430
유료VOD수신료매출액	1,811,704	1,879,944
기타수신료매출액	111,504	113,235
광고매출액	577,323	580,880
협찬매출액	-	-
홈쇼핑송출수수료매출액	7,076,713	7,621,163
가입및시설설치매출액	13,912	11,615
단말장치대여(판매)매출액	4,119,219	3,415,528
홈쇼핑방송매출액	-	-
기타방송사업매출액	-	-
기타사업매출액	4,952,276	5,419,155
전기통신사업매출액	4,298,289	4,502,527
기타매출액	653,986	916,628
매출원가	12,775,336	12,717,378
방송프로그램비용	5,183,264	5,330,766
방송프로그램제작비	328,687	337,701
방송프로그램구입비	-	-
방송프로그램사용료	4,854,576	4,993,065
기본채널프로그램사용료	2,666,138	2,876,573
기타프로그램사용료	2,188,438	2,116,492
기타 매출원가	7,592,073	7,386,612
전송망사용료	1,672,068	1,867,127
기타	5,920,005	5,519,485
매출총이익	9,966,553	11,277,657
판매관리비	6,955,670	7,473,550
인건비	1,009,985	824,718
유형자산감가상각비	76,981	72,024
무형자산상각비	218	237
복리후생비	158,713	157,045
세금과공과	351,327	386,624
광고대행수수료	-	-
광고선전비	199,694	236,206
판매촉진비	2,068,977	2,778,388
지급수수료	989,328	1,163,450
지급임차료	112,293	107,263
교육훈련비	-	1,454
기타	1,988,152	1,746,142
영업손익	3,010,883	3,804,106
영업외수익	64,867	160,397
이자수익	-	5,725
지분법이익	-	-
기타영업외수익	64,867	154,672
영업외비용	79,397	34,902
이자비용	-	-
기부금	79,397	34,902
지분법손실	-	-
기타영업외비용	-	-
법인세차감전순이익	2,996,353	3,929,601
계속사업법인세비용	906,209	1,165,048
당기순이익	2,090,144	2,764,553

(주)티브로드 세종방송

1.재무상태표

(단위:천원)

2.손익계산서

(단위:천원)

과 목	2017년	2018년
유동자산	-	-
당좌자산	-	-
현금및현금성자산	-	-
단기투자자산	-	-
단기대어금	-	-
매출채권	-	-
미수금	-	-
미수수익	-	-
선급금	-	-
기타당좌자산	-	-
재고자산	-	-
비유동자산	-	-
투자자산	-	-
지분법적용투자주식	-	-
장기투자증권	-	-
장기대어금	-	-
기타투자자산	-	-
유형자산	-	-
방송통신설비	-	-
일반지원자산	-	-
무형자산	-	-
영업권	-	-
방송프로그램	-	-
개발비	-	-
기타무형자산	-	-
기타비유동자산	-	-
자 산 총 계	-	-
유동부채	-	-
매입채무	-	-
단기차입금	-	-
미지급금	-	-
미지급비용	-	-
기타유동부채	-	-
비유동부채	-	-
장기차입금	-	-
퇴직급여충당부채	-	-
기타비유동부채	-	-
부 채 총 계	-	-
자본금	-	-
자본잉여금	-	-
자본조정	-	-
기타포괄손익누계액	-	-
이익잉여금(또는 결손금)	-	-
자 본 총 계	-	-
부채와자본총계	-	-

과 목	2017년	2018년
매출액	2,306,149	6,757,815
방송사업매출액	1,544,258	5,173,374
종합유선방송수신료매출액	687,313	2,173,402
기본채널수신료매출액	499,261	1,597,384
유료채널수신료매출액	53,949	153,911
유료VOD수신료매출액	128,924	385,843
기타수신료매출액	5,179	36,264
광고매출액	58,796	386,725
협찬매출액	-	-
홈쇼핑송출수수료매출액	485,561	1,785,964
가입및시설설치매출액	1,750	8,760
단말장치대여(판매)매출액	310,838	803,673
홈쇼핑방송매출액	-	-
기타방송사업매출액	-	14,850
기타사업매출액	761,890	1,584,441
전기통신사업매출액	424,166	1,206,742
기타매출액	337,724	377,699
매출원가	1,603,071	5,017,409
방송프로그램비용	717,946	2,198,178
방송프로그램제작비	331,138	859,418
방송프로그램구입비	-	-
방송프로그램사용료	386,808	1,338,760
기본채널프로그램사용료	235,654	874,033
기타프로그램사용료	151,154	464,727
기타 매출원가	885,125	2,819,231
전송망사용료	178,577	710,697
기타	706,548	2,108,533
매출총이익	703,078	1,740,407
판매관리비	1,050,334	2,865,601
인건비	188,252	579,920
유형자산감가상각비	16,643	50,517
무형자산상각비	22	45,067
복리후생비	19,413	119,762
세금과공과	32,370	116,504
광고대행수수료	-	-
광고선전비	26,811	96,452
판매촉진비	199,403	712,132
지급수수료	62,847	278,840
지급임차료	20,049	60,198
교육훈련비	-	20,423
기타	484,525	785,788
영업손익	(347,256)	(1,125,194)
영업외수익	2,612	41,942
이자수익	12	598
지분법이익	-	-
기타영업외수익	2,599	41,345
영업외비용	-	24,294
이자비용	-	-
기부금	-	29,400
지분법손실	-	-
기타영업외비용	-	(5,106)
법인세차감전순이익	(344,645)	(1,107,546)
계속사업법인세비용	(104,233)	(328,365)
당기순이익	(240,411)	(779,181)

(주)딜라이브

1. 재무상태표

(단위:천원)

과 목	2017년	2018년
유동자산	117,179,467	78,661,774
당좌자산	116,802,206	74,309,273
현금및현금성자산	37,942,487	2,928,671
단기투자자산	-	-
단기대여금	-	-
매출채권	63,351,066	55,909,765
미수금	2,765,398	3,575,931
미수수익	1,562,897	1,645,697
선급금	1,058,563	1,036,317
기타당좌자산	10,121,796	9,212,892
재고자산	377,261	4,352,501
비유동자산	938,698,027	896,610,305
투자자산	433,490,791	404,031,194
지분법적용투자주식	426,864,022	396,191,042
장기투자증권	6,607,986	7,821,355
장기대여금	-	-
기타투자자산	18,783	18,796
유형자산	189,947,182	173,476,146
방송통신설비	182,838,648	167,175,645
일반지원자산	7,108,533	6,300,501
무형자산	284,851,137	271,553,447
영업권	251,163,154	235,929,580
방송프로그램	25,200,812	27,605,354
개발비	-	-
기타무형자산	8,487,172	8,018,514
기타비유동자산	30,408,918	47,549,519
자 산 총 계	1,055,877,495	975,272,079
유동부채	201,641,191	557,882,871
매입채무	28,033,011	22,715,189
단기차입금	74,547,829	32,721,967
미지급금	32,730,809	39,406,099
미지급비용	20,330,052	17,964,459
기타유동부채	45,999,490	445,075,157
비유동부채	498,372,692	70,725,186
장기차입금	444,228,121	-
퇴직급여충당부채	18,541,059	24,583,232
기타비유동부채	35,603,512	46,141,954
부 채 총 계	700,013,883	628,608,057
자본금	16,694,595	16,694,595
자본잉여금	90,367,444	90,321,186
자본조정	(1,371,840)	(1,371,840)
기타포괄손익누계액	4,957,518	5,179,530
이익잉여금(또는 결손금)	245,215,894	235,840,550
자 본 총 계	355,863,612	346,664,022
부채와자본총계	1,055,877,495	975,272,079

2. 손익계산서

(단위:천원)

과 목	2017년	2018년
매출액	46,475,595	49,249,519
방송사업매출액	21,419,194	20,288,222
종합유선방송수신료매출액	7,115,443	6,655,825
기본채널수신료매출액	5,223,028	4,853,922
유료채널수신료매출액	328,866	303,572
유료VOD수신료매출액	1,563,550	1,498,331
기타수신료매출액	-	-
광고매출액	2,409,192	2,535,333
협찬매출액	-	-
홈쇼핑송출수수료매출액	6,814,017	6,363,732
가입및시설설치매출액	82,600	60,243
단말장치대여(판매)매출액	4,356,668	4,179,143
홈쇼핑방송매출액	-	-
기타방송사업매출액	641,273	493,945
기타사업매출액	25,056,401	28,961,297
전기통신사업매출액	3,328,906	3,082,243
기타매출액	21,727,495	25,879,054
매출원가	24,758,297	24,769,203
방송프로그램비용	7,344,679	9,153,378
방송프로그램제작비	403,145	415,118
방송프로그램구입비	1,658,151	3,518,773
방송프로그램사용료	5,283,383	5,219,487
기본채널프로그램사용료	2,959,346	2,979,274
기타프로그램사용료	2,324,036	2,240,213
기타 매출원가	17,413,618	15,615,824
전송망사용료	17,413,618	-
기타	-	15,615,824
매출총이익	21,717,298	24,480,316
판매관리비	55,845,971	51,499,662
인건비	20,503,036	21,680,690
유형자산감가상각비	8,306,226	7,935,170
무형자산상각비	9,413,698	6,387,347
복리후생비	2,428,985	2,864,393
세금과공과	549,653	579,909
광고대행수수료	502,562	526,143
광고선전비	340,118	641,555
판매촉진비	666,882	472,140
지급수수료	6,990,149	7,278,263
지급임차료	2,779,329	450,004
교육훈련비	139,324	80,064
기타	3,226,009	2,603,983
영업손익	(34,128,673)	(27,019,346)
영업외수익	11,139,774	25,424,034
이자수익	1,201,819	1,238,399
지분법이익	-	-
기타영업외수익	9,937,955	24,185,635
영업외비용	28,231,817	63,474,704
이자비용	23,754,932	21,063,539
기부금	594,080	547,408
지분법손실	-	-
기타영업외비용	3,882,805	41,863,757
법인세차감전순이익	(51,220,716)	(65,070,016)
계속사업법인세비용	2,188,430	2,900,686
당기순이익	(53,409,146)	(67,970,702)

(주)딜라이브 경기케이블티브이

1.재무상태표

(단위:천원)

2.손익계산서

(단위:천원)

과 목	2017년	2018년
유동자산	-	-
당좌자산	-	-
현금및현금성자산	-	-
단기투자자산	-	-
단기대여금	-	-
매출채권	-	-
미수금	-	-
미수수익	-	-
선급금	-	-
기타당좌자산	-	-
재고자산	-	-
비유동자산	-	-
투자자산	-	-
지분법적용투자주식	-	-
장기투자증권	-	-
장기대여금	-	-
기타투자자산	-	-
유형자산	-	-
방송통신설비	-	-
일반지원자산	-	-
무형자산	-	-
영업권	-	-
방송프로그램	-	-
개발비	-	-
기타무형자산	-	-
기타비유동자산	-	-
자 산 총 계	-	-
유동부채	-	-
매입채무	-	-
단기차입금	-	-
미지급금	-	-
미지급비용	-	-
기타유동부채	-	-
비유동부채	-	-
장기차입금	-	-
퇴직급여충당부채	-	-
기타비유동부채	-	-
부 채 총 계	-	-
자본금	-	-
자본잉여금	-	-
자본조정	-	-
기타포괄손익누계액	-	-
이익잉여금(또는 결손금)	-	-
자 본 총 계	-	-
부채와자본총계	-	-

과 목	2017년	2018년
매출액	57,279,496	51,376,204
방송사업매출액	48,126,733	45,038,247
종합유선방송수신료매출액	15,700,355	14,796,749
기본채널수신료매출액	11,214,700	10,471,255
유료채널수신료매출액	740,684	698,978
유료VOD수신료매출액	3,744,970	3,626,516
기타수신료매출액	-	-
광고매출액	5,177,462	5,393,229
협찬매출액	-	-
홈쇼핑송출수수료매출액	17,772,170	15,396,828
가입및시설설치매출액	130,365	116,451
단말장치대여(판매)매출액	9,333,187	9,321,790
홈쇼핑방송매출액	-	-
기타방송사업매출액	13,194	13,200
기타사업매출액	9,152,763	6,337,957
전기통신사업매출액	6,442,948	5,622,050
기타매출액	2,709,816	715,907
매출원가	20,323,028	21,639,615
방송프로그램비용	13,246,481	15,509,448
방송프로그램제작비	899,077	939,362
방송프로그램구입비	2,648,218	2,864,527
방송프로그램사용료	9,699,186	11,705,559
기본채널프로그램사용료	4,415,582	6,560,546
기타프로그램사용료	5,283,604	5,145,013
기타 매출원가	7,076,547	6,130,167
전송망사용료	-	-
기타	7,076,547	6,130,167
매출총이익	36,956,468	29,736,588
판매관리비	19,956,505	20,777,868
인건비	2,420,202	2,514,193
유형자산감가상각비	6,085,388	6,081,384
무형자산상각비	1,761,211	3,174,065
복리후생비	397,556	469,271
세금과공과	503,895	696,383
광고대행수수료	1,051,159	999,714
광고선전비	696,649	800,819
판매촉진비	1,411,790	974,593
지급수수료	3,161,485	3,276,378
지급임차료	436,231	58,910
교육훈련비	20,653	11,987
기타	2,010,285	1,720,172
영업손익	16,999,962	8,958,720
영업외수익	238,876	193,988
이자수익	165	179
지분법이익	-	-
기타영업외수익	238,712	193,809
영업외비용	900,646	234,413
이자비용	(41,719)	(24,261)
기부금	-	-
지분법손실	-	-
기타영업외비용	942,364	258,674
법인세차감전순이익	16,338,193	8,918,295
계속사업법인세비용	698,057	397,568
당기순이익	15,640,136	8,520,726

(주)딜라이브 경동케이블티브이

1.재무상태표

(단위:천원)

2.손익계산서

(단위:천원)

과 목	2017년	2018년
유동자산	-	-
당좌자산	-	-
현금및현금성자산	-	-
단기투자자산	-	-
단기대여금	-	-
매출채권	-	-
미수금	-	-
미수수익	-	-
선급금	-	-
기타당좌자산	-	-
재고자산	-	-
비유동자산	-	-
투자자산	-	-
지분법적용투자주식	-	-
장기투자증권	-	-
장기대여금	-	-
기타투자자산	-	-
유형자산	-	-
방송통신설비	-	-
일반지원자산	-	-
무형자산	-	-
영업권	-	-
방송프로그램	-	-
개발비	-	-
기타무형자산	-	-
기타비유동자산	-	-
자 산 총 계	-	-
유동부채	-	-
매입채무	-	-
단기차입금	-	-
미지급금	-	-
미지급비용	-	-
기타유동부채	-	-
비유동부채	-	-
장기차입금	-	-
퇴직급여충당부채	-	-
기타비유동부채	-	-
부 채 총 계	-	-
자본금	-	-
자본잉여금	-	-
자본조정	-	-
기타포괄손익누계액	-	-
이익잉여금(또는 결손금)	-	-
자 본 총 계	-	-
부채와자본총계	-	-

과 목	2017년	2018년
매출액	48,296,064	46,618,090
방송사업매출액	41,078,900	41,462,093
종합유선방송수신료매출액	14,911,454	14,368,867
기본채널수신료매출액	10,716,844	10,229,590
유료채널수신료매출액	810,031	760,677
유료VOD수신료매출액	3,384,579	3,378,600
기타수신료매출액	-	-
광고매출액	4,768,307	5,100,403
협찬매출액	-	-
홈쇼핑송출수수료매출액	12,600,269	13,059,267
가입및시설설치매출액	143,759	121,237
단말장치대여(판매)매출액	8,643,111	8,800,317
홈쇼핑방송매출액	-	-
기타방송사업매출액	12,000	12,000
기타사업매출액	7,217,164	5,155,997
전기통신사업매출액	4,361,838	3,996,464
기타매출액	2,855,326	1,159,533
매출원가	17,507,148	17,190,650
방송프로그램비용	11,751,026	11,933,422
방송프로그램제작비	863,942	935,118
방송프로그램구입비	1,999,831	1,855,999
방송프로그램사용료	8,887,253	9,142,305
기본채널프로그램사용료	4,206,287	4,243,476
기타프로그램사용료	4,680,966	4,898,829
기타 매출원가	5,756,122	5,257,228
전송망사용료	-	6,600
기타	5,756,122	5,250,628
매출총이익	30,788,916	29,427,440
판매관리비	17,714,873	20,260,610
인건비	2,705,412	3,110,519
유형자산감가상각비	5,216,027	5,371,088
무형자산상각비	1,644,782	3,800,628
복리후생비	449,152	529,671
세금과공과	475,287	658,428
광고대행수수료	908,786	945,859
광고선전비	531,698	614,637
판매촉진비	1,025,665	710,149
지급수수료	2,788,496	2,894,274
지급임차료	178,065	24,854
교육훈련비	11,375	6,678
기타	1,780,129	1,593,825
영업손익	13,074,043	9,166,830
영업외수익	290,909	205,759
이자수익	130	121
지분법이익	-	-
기타영업외수익	290,780	205,638
영업외비용	848,979	211,110
이자비용	(85,512)	(62,810)
기부금	-	-
지분법손실	-	-
기타영업외비용	934,492	273,920
법인세차감전순이익	12,515,972	9,161,479
계속사업법인세비용	534,751	408,128
당기순이익	11,981,221	8,753,351

(주)딜라이브 구로금천케이블티브이

1.재무상태표

(단위:천원)

2.손익계산서

(단위:천원)

과 목	2017년	2018년
유동자산	-	-
당좌자산	-	-
현금및현금성자산	-	-
단기투자자산	-	-
단기대여금	-	-
매출채권	-	-
미수금	-	-
미수수익	-	-
선급금	-	-
기타당좌자산	-	-
재고자산	-	-
비유동자산	-	-
투자자산	-	-
지분법적용투자주식	-	-
장기투자증권	-	-
장기대여금	-	-
기타투자자산	-	-
유형자산	-	-
방송통신설비	-	-
일반지원자산	-	-
무형자산	-	-
영업권	-	-
방송프로그램	-	-
개발비	-	-
기타무형자산	-	-
기타비유동자산	-	-
자 산 총 계	-	-
유동부채	-	-
매입채무	-	-
단기차입금	-	-
미지급금	-	-
미지급비용	-	-
기타유동부채	-	-
비유동부채	-	-
장기차입금	-	-
퇴직급여충당부채	-	-
기타비유동부채	-	-
부 채 총 계	-	-
자본금	-	-
자본잉여금	-	-
자본조정	-	-
기타포괄손익누계액	-	-
이익잉여금(또는 결손금)	-	-
자 본 총 계	-	-
부채와자본총계	-	-

과 목	2017년	2018년
매출액	38,736,301	36,942,359
방송사업매출액	30,465,920	31,152,601
종합유선방송수신료매출액	11,734,104	11,300,678
기본채널수신료매출액	9,174,848	8,855,585
유료채널수신료매출액	612,727	539,768
유료VOD수신료매출액	1,946,529	1,905,325
기타수신료매출액	-	-
광고매출액	1,859,427	2,033,327
협찬매출액	-	-
홈쇼핑송출수수료매출액	9,631,436	10,740,973
가입및시설설치매출액	136,856	99,390
단말장치대여(판매)매출액	7,099,418	6,970,015
홈쇼핑방송매출액	-	-
기타방송사업매출액	4,680	8,218
기타사업매출액	8,270,380	5,789,759
전기통신사업매출액	5,956,795	5,294,720
기타매출액	2,313,585	495,039
매출원가	16,488,193	15,384,970
방송프로그램비용	9,874,330	10,189,621
방송프로그램제작비	666,025	711,976
방송프로그램구입비	1,613,189	1,557,213
방송프로그램사용료	7,595,117	7,920,433
기본채널프로그램사용료	4,455,175	4,479,554
기타프로그램사용료	3,139,942	3,440,880
기타 매출원가	6,613,862	5,195,349
전송망사용료	-	-
기타	6,613,862	5,195,349
매출총이익	22,248,108	21,557,389
판매관리비	12,790,023	13,160,061
인건비	1,575,861	1,461,838
유형자산감가상각비	3,642,649	3,435,049
무형자산상각비	1,215,766	2,443,895
복리후생비	271,103	324,410
세금과공과	376,580	479,194
광고대행수수료	383,123	388,185
광고선전비	379,325	442,652
판매촉진비	1,169,797	808,860
지급수수료	2,134,801	2,224,606
지급임차료	196,241	27,252
교육훈련비	5,735	3,451
기타	1,439,042	1,120,669
영업손익	9,458,085	8,397,328
영업외수익	591,316	248,066
이자수익	53	51
지분법이익	-	-
기타영업외수익	591,264	248,015
영업외비용	778,028	212,539
이자비용	1,071	13,463
기부금	-	-
지분법손실	-	-
기타영업외비용	776,957	199,075
법인세차감전순이익	9,271,373	8,432,856
계속사업법인세비용	396,124	376,008
당기순이익	8,875,249	8,056,848

(주)딜라이브 노원케이블티브이

1.재무상태표

(단위:천원)

2.손익계산서

(단위:천원)

과 목	2017년	2018년
유동자산	-	-
당좌자산	-	-
현금및현금성자산	-	-
단기투자자산	-	-
단기대여금	-	-
매출채권	-	-
미수금	-	-
미수수익	-	-
선급금	-	-
기타당좌자산	-	-
재고자산	-	-
비유동자산	-	-
투자자산	-	-
지분법적용투자주식	-	-
장기투자증권	-	-
장기대여금	-	-
기타투자자산	-	-
유형자산	-	-
방송통신설비	-	-
일반지원자산	-	-
무형자산	-	-
영업권	-	-
방송프로그램	-	-
개발비	-	-
기타무형자산	-	-
기타비유동자산	-	-
자 산 총 계	-	-
유동부채	-	-
매입채무	-	-
단기차입금	-	-
미지급금	-	-
미지급비용	-	-
기타유동부채	-	-
비유동부채	-	-
장기차입금	-	-
퇴직급여충당부채	-	-
기타비유동부채	-	-
부 채 총 계	-	-
자본금	-	-
자본잉여금	-	-
자본조정	-	-
기타포괄손익누계액	-	-
이익잉여금(또는 결손금)	-	-
자 본 총 계	-	-
부채와자본총계	-	-

과 목	2017년	2018년
매출액	16,458,318	14,405,189
방송사업매출액	13,521,517	12,227,152
종합유선방송수신료매출액	4,225,959	3,953,746
기본채널수신료매출액	3,093,295	2,876,100
유료채널수신료매출액	191,251	172,944
유료VOD수신료매출액	941,413	904,701
기타수신료매출액	-	-
광고매출액	1,076,196	1,137,702
협찬매출액	-	-
홈쇼핑송출수수료매출액	5,328,651	4,316,695
가입및시설설치매출액	41,727	27,114
단말장치대여(판매)매출액	2,848,984	2,791,896
홈쇼핑방송매출액	-	-
기타방송사업매출액	-	-
기타사업매출액	2,936,802	2,178,037
전기통신사업매출액	2,302,287	2,053,061
기타매출액	634,515	124,976
매출원가	6,693,034	6,394,113
방송프로그램비용	4,190,009	4,237,932
방송프로그램제작비	238,549	245,494
방송프로그램구입비	827,123	796,706
방송프로그램사용료	3,124,337	3,195,732
기본채널프로그램사용료	1,722,193	1,735,269
기타프로그램사용료	1,402,145	1,460,463
기타 매출원가	2,503,025	2,156,180
전송망사용료	146,748	60,022
기타	2,356,277	2,096,158
매출총이익	9,765,284	8,011,077
판매관리비	5,814,193	5,608,556
인건비	774,764	732,952
유형자산감가상각비	1,510,430	1,426,431
무형자산상각비	470,794	536,341
복리후생비	162,363	200,885
세금과공과	240,595	191,985
광고대행수수료	203,029	209,754
광고선전비	260,697	308,755
판매촉진비	382,080	269,381
지급수수료	992,523	1,054,415
지급임차료	120,619	17,276
교육훈련비	3,946	2,427
기타	692,352	657,953
영업손익	3,951,091	2,402,521
영업외수익	98,263	102,744
이자수익	64	66
지분법이익	-	-
기타영업외수익	98,200	102,678
영업외비용	253,199	110,680
이자비용	-	6,421
기부금	-	-
지분법손실	-	-
기타영업외비용	253,199	104,259
법인세차감전순이익	3,796,155	2,394,585
계속사업법인세비용	162,193	106,859
당기순이익	3,633,963	2,287,727

(주)딜라이브 동서울케이블티브이

1.재무상태표

(단위:천원)

2.손익계산서

(단위:천원)

과 목	2017년	2018년
유동자산	-	-
당좌자산	-	-
현금및현금성자산	-	-
단기투자자산	-	-
단기대여금	-	-
매출채권	-	-
미수금	-	-
미수수익	-	-
선급금	-	-
기타당좌자산	-	-
재고자산	-	-
비유동자산	-	-
투자자산	-	-
지분법적용투자주식	-	-
장기투자증권	-	-
장기대여금	-	-
기타투자자산	-	-
유형자산	-	-
방송통신설비	-	-
일반지원자산	-	-
무형자산	-	-
영업권	-	-
방송프로그램	-	-
개발비	-	-
기타무형자산	-	-
기타비유동자산	-	-
자 산 총 계	-	-
유동부채	-	-
매입채무	-	-
단기차입금	-	-
미지급금	-	-
미지급비용	-	-
기타유동부채	-	-
비유동부채	-	-
장기차입금	-	-
퇴직급여충당부채	-	-
기타비유동부채	-	-
부 채 총 계	-	-
자본금	-	-
자본잉여금	-	-
자본조정	-	-
기타포괄손익누계액	-	-
이익잉여금(또는 결손금)	-	-
자 본 총 계	-	-
부채와자본총계	-	-

과 목	2017년	2018년
매출액	20,793,842	18,309,265
방송사업매출액	17,068,986	15,638,100
종합유선방송수신료매출액	5,911,254	5,543,830
기본채널수신료매출액	4,066,166	3,770,136
유료채널수신료매출액	302,988	271,096
유료VOD수신료매출액	1,542,100	1,502,598
기타수신료매출액	-	-
광고매출액	1,568,042	1,626,575
협찬매출액	-	-
홈쇼핑송출수수료매출액	6,143,174	5,054,903
가입및시설설치매출액	58,664	40,512
단말장치대여(판매)매출액	3,387,853	3,354,281
홈쇼핑방송매출액	-	-
기타방송사업매출액	-	18,000
기타사업매출액	3,724,855	2,671,164
전기통신사업매출액	2,761,796	2,463,540
기타매출액	963,059	207,625
매출원가	8,481,343	7,985,749
방송프로그램비용	5,383,046	5,486,177
방송프로그램제작비	334,462	375,770
방송프로그램구입비	1,061,164	1,125,432
방송프로그램사용료	3,987,419	3,984,976
기본채널프로그램사용료	1,927,903	1,953,142
기타프로그램사용료	2,059,516	2,031,834
기타 매출원가	3,098,298	2,499,572
전송망사용료	1,368,623	1,397,055
기타	1,729,675	1,102,517
매출총이익	12,312,498	10,323,515
판매관리비	7,453,492	7,863,440
인건비	1,976,743	2,578,149
유형자산감가상각비	1,726,314	1,625,927
무형자산상각비	344,937	546,362
복리후생비	143,529	178,725
세금과공과	289,402	259,125
광고대행수수료	295,873	284,850
광고선전비	294,394	346,789
판매촉진비	464,381	325,746
지급수수료	1,069,344	1,133,112
지급임차료	204,031	28,280
교육훈련비	3,334	2,077
기타	641,209	554,298
영업손익	4,859,006	2,460,075
영업외수익	196,774	101,883
이자수익	76	48
지분법이익	-	-
기타영업외수익	196,698	101,835
영업외비용	239,693	138,180
이자비용	-	23,471
기부금	-	-
지분법손실	-	-
기타영업외비용	239,693	114,709
법인세차감전순이익	4,816,087	2,423,779
계속사업법인세비용	205,770	108,143
당기순이익	4,610,317	2,315,636

(주)딜라이브 마포케이블티브이

1.재무상태표

(단위:천원)

2.손익계산서

(단위:천원)

과 목	2017년	2018년
유동자산	-	-
당좌자산	-	-
현금및현금성자산	-	-
단기투자자산	-	-
단기대여금	-	-
매출채권	-	-
미수금	-	-
미수수익	-	-
선급금	-	-
기타당좌자산	-	-
재고자산	-	-
비유동자산	-	-
투자자산	-	-
지분법적용투자주식	-	-
장기투자증권	-	-
장기대여금	-	-
기타투자자산	-	-
유형자산	-	-
방송통신설비	-	-
일반지원자산	-	-
무형자산	-	-
영업권	-	-
방송프로그램	-	-
개발비	-	-
기타무형자산	-	-
기타비유동자산	-	-
자 산 총 계	-	-
유동부채	-	-
매입채무	-	-
단기차입금	-	-
미지급금	-	-
미지급비용	-	-
기타유동부채	-	-
비유동부채	-	-
장기차입금	-	-
퇴직급여충당부채	-	-
기타비유동부채	-	-
부 채 총 계	-	-
자본금	-	-
자본잉여금	-	-
자본조정	-	-
기타포괄손익누계액	-	-
이익잉여금(또는 결손금)	-	-
자 본 총 계	-	-
부채와자본총계	-	-

과 목	2017년	2018년
매출액	20,105,330	18,384,264
방송사업매출액	16,771,145	15,984,594
종합유선방송수신료매출액	5,872,503	5,531,593
기본채널수신료매출액	4,445,758	4,176,404
유료채널수신료매출액	249,507	238,747
유료VOD수신료매출액	1,177,238	1,116,443
기타수신료매출액	-	-
광고매출액	1,709,802	1,748,613
협찬매출액	-	-
홈쇼핑송출수수료매출액	5,644,293	5,349,935
가입및시설설치매출액	54,921	39,111
단말장치대여(판매)매출액	3,424,176	3,315,342
홈쇼핑방송매출액	-	-
기타방송사업매출액	65,450	-
기타사업매출액	3,334,185	2,399,669
전기통신사업매출액	2,368,678	2,196,693
기타매출액	965,507	202,977
매출원가	8,187,426	7,979,683
방송프로그램비용	5,613,828	5,693,220
방송프로그램제작비	393,683	340,443
방송프로그램구입비	997,395	1,000,456
방송프로그램사용료	4,222,750	4,352,322
기본채널프로그램사용료	2,514,542	2,527,434
기타프로그램사용료	1,708,208	1,824,887
기타 매출원가	2,573,598	2,286,462
전송망사용료	-	-
기타	2,573,598	2,286,462
매출총이익	11,917,904	10,404,581
판매관리비	7,483,057	7,454,040
인건비	1,050,343	901,459
유형자산감가상각비	2,168,349	1,976,345
무형자산상각비	630,305	1,206,693
복리후생비	184,018	225,833
세금과공과	275,003	251,819
광고대행수수료	349,055	327,645
광고선전비	243,244	289,056
판매촉진비	397,519	279,955
지급수수료	1,157,349	1,223,268
지급임차료	148,041	20,894
교육훈련비	4,117	2,524
기타	875,714	748,549
영업손익	4,434,847	2,950,541
영업외수익	91,250	88,613
이자수익	81	79
지분법이익	-	-
기타영업외수익	91,169	88,534
영업외비용	401,548	111,130
이자비용	-	11,593
기부금	-	-
지분법손실	-	-
기타영업외비용	401,548	99,537
법인세차감전순이익	4,124,550	2,928,024
계속사업법인세비용	176,223	130,498
당기순이익	3,948,326	2,797,525

(주)딜라이브 북부케이블티브이

1.재무상태표

(단위:천원)

2.손익계산서

(단위:천원)

과 목	2017년	2018년
유동자산	-	-
당좌자산	-	-
현금및현금성자산	-	-
단기투자자산	-	-
단기대여금	-	-
매출채권	-	-
미수금	-	-
미수수익	-	-
선급금	-	-
기타당좌자산	-	-
재고자산	-	-
비유동자산	-	-
투자자산	-	-
지분법적용투자주식	-	-
장기투자증권	-	-
장기대여금	-	-
기타투자자산	-	-
유형자산	-	-
방송통신설비	-	-
일반지원자산	-	-
무형자산	-	-
영업권	-	-
방송프로그램	-	-
개발비	-	-
기타무형자산	-	-
기타비유동자산	-	-
자 산 총 계	-	-
유동부채	-	-
매입채무	-	-
단기차입금	-	-
미지급금	-	-
미지급비용	-	-
기타유동부채	-	-
비유동부채	-	-
장기차입금	-	-
퇴직급여충당부채	-	-
기타비유동부채	-	-
부 채 총 계	-	-
자본금	-	-
자본잉여금	-	-
자본조정	-	-
기타포괄손익누계액	-	-
이익잉여금(또는 결손금)	-	-
자 본 총 계	-	-
부채와자본총계	-	-

과 목	2017년	2018년
매출액	21,578,612	20,395,001
방송사업매출액	18,214,954	17,837,361
종합유선방송수신료매출액	6,882,092	6,465,006
기본채널수신료매출액	5,157,278	4,821,416
유료채널수신료매출액	324,265	289,634
유료VOD수신료매출액	1,400,549	1,353,956
기타수신료매출액	-	-
광고매출액	1,222,389	1,293,510
협찬매출액	-	-
홈쇼핑송출수수료매출액	6,092,939	6,125,488
가입및시설설치매출액	68,547	46,945
단말장치대여(판매)매출액	3,948,988	3,837,732
홈쇼핑방송매출액	-	-
기타방송사업매출액	-	68,680
기타사업매출액	3,363,659	2,557,640
전기통신사업매출액	2,646,291	2,362,591
기타매출액	717,368	195,049
매출원가	8,712,408	7,642,968
방송프로그램비용	6,351,649	6,503,616
방송프로그램제작비	385,751	468,071
방송프로그램구입비	1,087,029	1,081,611
방송프로그램사용료	4,878,870	4,953,933
기본채널프로그램사용료	2,877,050	2,896,080
기타프로그램사용료	2,001,820	2,057,853
기타 매출원가	2,360,758	1,139,352
전송망사용료	-	-
기타	2,360,758	1,139,352
매출총이익	12,866,205	12,752,033
판매관리비	7,460,400	7,852,104
인건비	1,384,864	2,153,765
유형자산감가상각비	1,918,767	1,763,534
무형자산상각비	528,593	474,507
복리후생비	169,595	208,840
세금과공과	297,617	288,467
광고대행수수료	234,483	200,247
광고선전비	301,419	354,719
판매촉진비	500,982	350,813
지급수수료	1,249,679	1,317,854
지급임차료	73,203	11,022
교육훈련비	3,934	2,420
기타	797,266	725,917
영업손익	5,405,804	4,899,929
영업외수익	144,739	108,960
이자수익	53	50
지분법이익	-	-
기타영업외수익	144,686	108,910
영업외비용	348,476	122,661
이자비용	-	11,481
기부금	-	-
지분법손실	-	-
기타영업외비용	348,476	111,180
법인세차감전순이익	5,202,067	4,886,228
계속사업법인세비용	222,261	218,068
당기순이익	4,979,806	4,668,161

(주)딜라이브 서서울케이블티브이

1.재무상태표

(단위:천원)

2.손익계산서

(단위:천원)

과 목	2017년	2018년
유동자산	-	-
당좌자산	-	-
현금및현금성자산	-	-
단기투자자산	-	-
단기대여금	-	-
매출채권	-	-
미수금	-	-
미수수익	-	-
선급금	-	-
기타당좌자산	-	-
재고자산	-	-
비유동자산	-	-
투자자산	-	-
지분법적용투자주식	-	-
장기투자증권	-	-
장기대여금	-	-
기타투자자산	-	-
유형자산	-	-
방송통신설비	-	-
일반지원자산	-	-
무형자산	-	-
영업권	-	-
방송프로그램	-	-
개발비	-	-
기타무형자산	-	-
기타비유동자산	-	-
자 산 총 계	-	-
유동부채	-	-
매입채무	-	-
단기차입금	-	-
미지급금	-	-
미지급비용	-	-
기타유동부채	-	-
비유동부채	-	-
장기차입금	-	-
퇴직급여충당부채	-	-
기타비유동부채	-	-
부 채 총 계	-	-
자본금	-	-
자본잉여금	-	-
자본조정	-	-
기타포괄손익누계액	-	-
이익잉여금(또는 결손금)	-	-
자 본 총 계	-	-
부채와자본총계	-	-

과 목	2017년	2018년
매출액	10,462,283	9,304,104
방송사업매출액	8,424,993	7,869,286
종합유선방송수신료매출액	2,824,931	2,681,605
기본채널수신료매출액	2,164,937	2,043,987
유료채널수신료매출액	114,299	100,625
유료VOD수신료매출액	545,695	536,993
기타수신료매출액	-	-
광고매출액	772,136	790,020
협찬매출액	-	-
홈쇼핑송출수수료매출액	3,200,542	2,763,273
가입및시설설치매출액	25,411	17,540
단말장치대여(판매)매출액	1,601,973	1,549,570
홈쇼핑방송매출액	-	-
기타방송사업매출액	-	67,279
기타사업매출액	2,037,290	1,434,819
전기통신사업매출액	1,451,902	1,280,075
기타매출액	585,388	154,744
매출원가	4,057,280	4,117,935
방송프로그램비용	2,509,822	2,654,417
방송프로그램제작비	158,236	232,621
방송프로그램구입비	451,278	445,200
방송프로그램사용료	1,900,309	1,976,596
기본채널프로그램사용료	1,119,724	1,130,349
기타프로그램사용료	780,585	846,247
기타 매출원가	1,547,457	1,463,517
전송망사용료	-	-
기타	1,547,457	1,463,517
매출총이익	6,405,003	5,186,170
판매관리비	5,055,503	4,800,260
인건비	961,948	745,768
유형자산감가상각비	1,539,902	1,377,806
무형자산상각비	253,599	655,632
복리후생비	163,853	202,106
세금과공과	188,183	139,159
광고대행수수료	152,313	128,866
광고선전비	178,352	215,811
판매촉진비	218,343	157,243
지급수수료	600,147	652,450
지급임차료	231,512	31,905
교육훈련비	3,922	2,413
기타	563,430	491,102
영업손익	1,349,500	385,910
영업외수익	113,046	59,452
이자수익	40	556
지분법이익	-	-
기타영업외수익	113,006	58,897
영업외비용	156,153	97,517
이자비용	-	24,186
기부금	-	-
지분법손실	-	-
기타영업외비용	156,153	73,331
법인세차감전순이익	1,306,394	347,845
계속사업법인세비용	55,816	15,460
당기순이익	1,250,577	332,385

(주)딜라이브 서초케이블티브이

1.재무상태표

(단위:천원)

2.손익계산서

(단위:천원)

과 목	2017년	2018년	과 목	2017년	2018년
유동자산	-	-	매출액	11,221,508	9,013,986
당좌자산	-	-	방송사업매출액	9,254,905	7,615,405
현금및현금성자산	-	-	종합유선방송수신료매출액	2,701,008	2,241,914
단기투자자산	-	-	기본채널수신료매출액	1,850,900	1,559,072
단기대여금	-	-	유료채널수신료매출액	108,258	83,080
매출채권	-	-	유료VOD수신료매출액	741,850	599,762
미수금	-	-	기타수신료매출액	-	-
미수수익	-	-	광고매출액	1,467,886	1,214,498
선급금	-	-	협찬매출액	-	-
기타당좌자산	-	-	홈쇼핑송출수수료매출액	3,701,484	3,024,874
재고자산	-	-	가입및시설설치매출액	19,927	15,771
비유동자산	-	-	단말장치대여(판매)매출액	1,364,599	1,118,347
투자자산	-	-	홈쇼핑방송매출액	-	-
지분법적용투자주식	-	-	기타방송사업매출액	-	-
장기투자증권	-	-	기타사업매출액	1,966,603	1,398,581
장기대여금	-	-	전기통신사업매출액	1,759,148	1,275,641
기타투자자산	-	-	기타매출액	207,455	122,940
유형자산	-	-	매출원가	2,961,126	2,534,390
방송통신설비	-	-	방송프로그램비용	2,363,236	2,127,011
일반지원자산	-	-	방송프로그램제작비	155,145	134,281
무형자산	-	-	방송프로그램구입비	460,840	506,363
영업권	-	-	방송프로그램사용료	1,747,251	1,486,368
방송프로그램	-	-	기본채널프로그램사용료	869,601	726,405
개발비	-	-	기타프로그램사용료	877,650	759,962
기타무형자산	-	-	기타 매출원가	597,890	407,378
기타비유동자산	-	-	전송망사용료	-	-
자 산 총 계	-	-	기타	597,890	407,378
유동부채	-	-	매출총이익	8,260,382	6,479,596
매입채무	-	-	판매관리비	6,324,241	5,121,157
단기차입금	-	-	인건비	1,964,859	1,563,549
미지급금	-	-	유형자산감가상각비	1,802,875	1,425,171
미지급비용	-	-	무형자산상각비	308,015	310,086
기타유동부채	-	-	복리후생비	189,230	179,673
비유동부채	-	-	세금과공과	186,372	117,956
장기차입금	-	-	광고대행수수료	312,819	232,111
퇴직급여충당부채	-	-	광고선전비	192,751	175,590
기타비유동부채	-	-	판매촉진비	168,830	98,841
부 채 총 계	-	-	지급수수료	551,104	487,340
자본금	-	-	지급임차료	155,236	131,375
자본잉여금	-	-	교육훈련비	4,426	1,991
자본조정	-	-	기타	487,723	397,474
기타포괄손익누계액	-	-	영업손익	1,936,141	1,358,439
이익잉여금(또는 결손금)	-	-	영업외수익	61,043	48,071
자 본 총 계	-	-	이자수익	-	16,179
부채와자본총계	-	-	지분법이익	-	-
			기타영업외수익	61,043	31,893
			영업외비용	166,155	74,381
			이자비용	-	-
			기부금	-	-
			지분법손실	-	-
			기타영업외비용	166,155	74,381
			법인세차감전순이익	1,831,030	1,332,129
			계속사업법인세비용	78,232	59,483
			당기순이익	1,752,798	1,272,646

(주)딜라이브 송파케이블티브이

1. 재무상태표

(단위:천원)

2. 손익계산서

(단위:천원)

과 목	2017년	2018년
유동자산	-	-
당좌자산	-	-
현금및현금성자산	-	-
단기투자자산	-	-
단기대여금	-	-
매출채권	-	-
미수금	-	-
미수수익	-	-
선급금	-	-
기타당좌자산	-	-
재고자산	-	-
비유동자산	-	-
투자자산	-	-
지분법적용투자주식	-	-
장기투자증권	-	-
장기대여금	-	-
기타투자자산	-	-
유형자산	-	-
방송통신설비	-	-
일반지원자산	-	-
무형자산	-	-
영업권	-	-
방송프로그램	-	-
개발비	-	-
기타무형자산	-	-
기타비유동자산	-	-
자 산 총 계	-	-
유동부채	-	-
매입채무	-	-
단기차입금	-	-
미지급금	-	-
미지급비용	-	-
기타유동부채	-	-
비유동부채	-	-
장기차입금	-	-
퇴직급여충당부채	-	-
기타비유동부채	-	-
부 채 총 계	-	-
자본금	-	-
자본잉여금	-	-
자본조정	-	-
기타포괄손익누계액	-	-
이익잉여금(또는 결손금)	-	-
자 본 총 계	-	-
부채와자본총계	-	-

과 목	2017년	2018년
매출액	36,249,771	32,930,745
방송사업매출액	29,198,693	28,427,567
종합유선방송수신료매출액	9,686,157	9,300,103
기본채널수신료매출액	6,843,613	6,512,318
유료채널수신료매출액	462,058	445,867
유료VOD수신료매출액	2,380,486	2,341,918
기타수신료매출액	-	-
광고매출액	5,103,250	5,335,640
협찬매출액	-	-
홈쇼핑송출수수료매출액	8,888,142	8,416,582
가입및시설설치매출액	85,413	59,787
단말장치대여(판매)매출액	5,435,732	5,315,455
홈쇼핑방송매출액	-	-
기타방송사업매출액	-	-
기타사업매출액	7,051,078	4,503,178
전기통신사업매출액	4,341,222	3,959,145
기타매출액	2,709,856	544,033
매출원가	16,510,882	10,943,625
방송프로그램비용	9,321,582	9,384,355
방송프로그램제작비	568,783	586,896
방송프로그램구입비	1,761,360	1,854,045
방송프로그램사용료	6,991,439	6,943,415
기본채널프로그램사용료	3,757,439	3,769,287
기타프로그램사용료	3,234,000	3,174,128
기타 매출원가	7,189,300	1,559,269
전송망사용료	-	-
기타	7,189,300	1,559,269
매출총이익	19,738,889	21,987,120
판매관리비	10,698,395	12,244,325
인건비	1,157,666	3,120,249
유형자산감가상각비	2,653,093	2,536,755
무형자산상각비	981,790	853,627
복리후생비	200,677	245,133
세금과공과	384,741	454,593
광고대행수수료	1,174,172	1,154,017
광고선전비	414,184	481,998
판매촉진비	893,647	619,735
지급수수료	1,859,474	1,942,551
지급임차료	53,624	8,439
교육훈련비	4,521	2,756
기타	920,805	824,471
영업손익	9,040,494	9,742,796
영업외수익	147,052	149,009
이자수익	92	105
지분법이익	-	-
기타영업외수익	146,960	148,903
영업외비용	499,581	178,035
이자비용	(8,442)	6,331
기부금	-	-
지분법손실	-	-
기타영업외비용	508,023	171,704
법인세차감전순이익	8,687,965	9,713,769
계속사업법인세비용	371,198	433,538
당기순이익	8,316,768	9,280,231

(주)딜라이브 용산케이블티브이

1.재무상태표

(단위:천원)

2.손익계산서

(단위:천원)

과 목	2017년	2018년
유동자산	-	-
당좌자산	-	-
현금및현금성자산	-	-
단기투자자산	-	-
단기대여금	-	-
매출채권	-	-
미수금	-	-
미수수익	-	-
선급금	-	-
기타당좌자산	-	-
재고자산	-	-
비유동자산	-	-
투자자산	-	-
지분법적용투자주식	-	-
장기투자증권	-	-
장기대여금	-	-
기타투자자산	-	-
유형자산	-	-
방송통신설비	-	-
일반지원자산	-	-
무형자산	-	-
영업권	-	-
방송프로그램	-	-
개발비	-	-
기타무형자산	-	-
기타비유동자산	-	-
자 산 총 계	-	-
유동부채	-	-
매입채무	-	-
단기차입금	-	-
미지급금	-	-
미지급비용	-	-
기타유동부채	-	-
비유동부채	-	-
장기차입금	-	-
퇴직급여충당부채	-	-
기타비유동부채	-	-
부 채 총 계	-	-
자본금	-	-
자본잉여금	-	-
자본조정	-	-
기타포괄손익누계액	-	-
이익잉여금(또는 결손금)	-	-
자 본 총 계	-	-
부채와자본총계	-	-

과 목	2017년	2018년
매출액	14,760,622	13,510,176
방송사업매출액	12,301,427	11,808,603
종합유선방송수신료매출액	4,775,688	4,398,127
기본채널수신료매출액	3,409,716	3,118,761
유료채널수신료매출액	259,741	237,379
유료VOD수신료매출액	1,106,230	1,041,987
기타수신료매출액	-	-
광고매출액	1,251,013	1,302,379
협찬매출액	-	-
홈쇼핑송출수수료매출액	3,855,098	3,794,315
가입및시설설치매출액	34,399	40,144
단말장치대여(판매)매출액	2,367,240	2,273,638
홈쇼핑방송매출액	-	-
기타방송사업매출액	17,988	-
기타사업매출액	2,459,195	1,701,572
전기통신사업매출액	1,764,046	1,521,456
기타매출액	695,149	180,117
매출원가	6,516,875	6,511,472
방송프로그램비용	4,177,297	4,254,352
방송프로그램제작비	297,579	271,320
방송프로그램구입비	788,454	837,464
방송프로그램사용료	3,091,264	3,145,568
기본채널프로그램사용료	1,652,776	1,671,013
기타프로그램사용료	1,438,488	1,474,555
기타 매출원가	2,339,578	2,257,119
전송망사용료	1,187,152	1,197,241
기타	1,152,426	1,059,878
매출총이익	8,243,747	6,998,704
판매관리비	5,607,645	5,417,570
인건비	1,806,497	1,670,846
유형자산감가상각비	1,081,177	998,984
무형자산상각비	61,950	327,206
복리후생비	123,384	155,981
세금과공과	222,906	180,776
광고대행수수료	299,498	267,394
광고선전비	186,083	224,537
판매촉진비	348,064	246,085
지급수수료	864,395	923,156
지급임차료	151,678	21,374
교육훈련비	3,177	1,987
기타	458,836	399,244
영업손익	2,636,102	1,581,134
영업외수익	64,618	97,305
이자수익	24	36
지분법이익	-	-
기타영업외수익	64,594	97,269
영업외비용	139,620	110,320
이자비용	103	15,957
기부금	-	-
지분법손실	-	-
기타영업외비용	139,517	94,363
법인세차감전순이익	2,561,100	1,568,120
계속사업법인세비용	109,424	69,971
당기순이익	2,451,676	1,498,149

(주)딜라이브 우리케이블티브이

1.재무상태표

(단위:천원)

2.손익계산서

(단위:천원)

과 목	2017년	2018년
유동자산	-	-
당좌자산	-	-
현금및현금성자산	-	-
단기투자자산	-	-
단기대여금	-	-
매출채권	-	-
미수금	-	-
미수수익	-	-
선급금	-	-
기타당좌자산	-	-
재고자산	-	-
비유동자산	-	-
투자자산	-	-
지분법적용투자주식	-	-
장기투자증권	-	-
장기대여금	-	-
기타투자자산	-	-
유형자산	-	-
방송통신설비	-	-
일반지원자산	-	-
무형자산	-	-
영업권	-	-
방송프로그램	-	-
개발비	-	-
기타무형자산	-	-
기타비유동자산	-	-
자 산 총 계	-	-
유동부채	-	-
매입채무	-	-
단기차입금	-	-
미지급금	-	-
미지급비용	-	-
기타유동부채	-	-
비유동부채	-	-
장기차입금	-	-
퇴직급여충당부채	-	-
기타비유동부채	-	-
부 채 총 계	-	-
자본금	-	-
자본잉여금	-	-
자본조정	-	-
기타포괄손익누계액	-	-
이익잉여금(또는 결손금)	-	-
자 본 총 계	-	-
부채와자본총계	-	-

과 목	2017년	2018년
매출액	38,414,793	35,925,379
방송사업매출액	32,203,387	31,557,069
종합유선방송수신료매출액	10,837,823	10,514,838
기본채널수신료매출액	7,845,959	7,500,670
유료채널수신료매출액	597,661	584,932
유료VOD수신료매출액	2,394,204	2,429,236
기타수신료매출액	-	-
광고매출액	3,591,361	3,891,248
협찬매출액	-	-
홈쇼핑송출수수료매출액	11,535,586	10,721,902
가입및시설설치매출액	100,602	105,228
단말장치대여(판매)매출액	6,124,215	6,310,052
홈쇼핑방송매출액	-	-
기타방송사업매출액	13,800	13,800
기타사업매출액	6,211,406	4,368,311
전기통신사업매출액	3,856,821	3,709,441
기타매출액	2,354,585	658,870
매출원가	18,666,610	16,064,423
방송프로그램비용	13,317,397	11,457,224
방송프로그램제작비	631,733	677,680
방송프로그램구입비	2,728,580	2,782,919
방송프로그램사용료	9,957,084	7,996,625
기본채널프로그램사용료	6,456,315	4,309,281
기타프로그램사용료	3,500,769	3,687,345
기타 매출원가	5,349,213	4,607,199
전송망사용료	-	-
기타	5,349,213	4,607,199
매출총이익	19,748,184	19,860,956
판매관리비	15,800,877	15,738,047
인건비	2,141,330	2,290,624
유형자산감가상각비	4,199,205	4,036,964
무형자산상각비	1,544,799	2,127,331
복리후생비	383,436	453,502
세금과공과	386,585	480,517
광고대행수수료	725,478	684,215
광고선전비	485,663	562,677
판매촉진비	965,471	668,925
지급수수료	2,645,733	2,748,022
지급임차료	314,652	42,872
교육훈련비	8,515	5,042
기타	2,000,007	1,637,356
영업손익	3,947,307	4,122,909
영업외수익	305,572	215,544
이자수익	89	102
지분법이익	-	-
기타영업외수익	305,483	215,442
영업외비용	890,375	247,111
이자비용	112	24,825
기부금	-	-
지분법손실	-	-
기타영업외비용	890,263	222,286
법인세차감전순이익	3,362,503	4,091,342
계속사업법인세비용	143,665	182,360
당기순이익	3,218,839	3,908,983

(주)딜라이브 중량케이블티브이

1. 재무상태표

(단위:천원)

2. 손익계산서

(단위:천원)

과 목	2017년	2018년	과 목	2017년	2018년
유동자산	-	-	매출액	22,813,581	21,687,073
당좌자산	-	-	방송사업매출액	19,166,135	19,038,095
현금및현금성자산	-	-	종합유선방송수신료매출액	7,331,726	7,000,426
단기투자자산	-	-	기본채널수신료매출액	5,438,649	5,146,035
단기대여금	-	-	유료채널수신료매출액	375,443	355,956
매출채권	-	-	유료VOD수신료매출액	1,517,634	1,498,435
미수금	-	-	기타수신료매출액	-	-
미수수익	-	-	광고매출액	1,518,619	1,600,881
선급금	-	-	협찬매출액	-	-
기타당좌자산	-	-	홈쇼핑송출수수료매출액	5,827,326	6,116,544
재고자산	-	-	가입및시설설치매출액	92,079	67,149
비유동자산	-	-	단말장치대여(판매)매출액	4,310,400	4,253,095
투자자산	-	-	홈쇼핑방송매출액	-	-
지분법적용투자주식	-	-	기타방송사업매출액	85,985	-
장기투자증권	-	-	기타사업매출액	3,647,446	2,648,978
장기대여금	-	-	전기통신사업매출액	2,769,893	2,433,531
기타투자자산	-	-	기타매출액	877,553	215,447
유형자산	-	-	매출원가	9,537,316	9,365,840
방송통신설비	-	-	방송프로그램비용	6,642,499	6,598,557
일반지원자산	-	-	방송프로그램제작비	510,587	434,449
무형자산	-	-	방송프로그램구입비	1,199,799	1,197,620
영업권	-	-	방송프로그램사용료	4,932,113	4,966,489
방송프로그램	-	-	기본채널프로그램사용료	2,667,422	2,700,080
개발비	-	-	기타프로그램사용료	2,264,690	2,266,409
기타무형자산	-	-	기타 매출원가	2,894,817	2,767,282
기타비유동자산	-	-	전송망사용료	-	-
자 산 총 계	-	-	기타	2,894,817	2,767,282
유동부채	-	-	매출총이익	13,276,265	12,321,234
매입채무	-	-	판매관리비	7,805,254	7,271,741
단기차입금	-	-	인건비	1,095,706	843,542
미지급금	-	-	유형자산감가상각비	2,097,686	1,699,794
미지급비용	-	-	무형자산상각비	652,690	1,077,774
기타유동부채	-	-	복리후생비	146,012	181,901
비유동부채	-	-	세금과공과	297,396	295,606
장기차입금	-	-	광고대행수수료	302,810	286,998
퇴직급여충당부채	-	-	광고선전비	243,398	289,230
기타비유동부채	-	-	판매촉진비	634,634	442,347
부 채 총 계	-	-	지급수수료	1,387,430	1,458,971
자본금	-	-	지급임차료	149,034	21,025
자본잉여금	-	-	교육훈련비	3,713	2,294
자본조정	-	-	기타	794,745	672,261
기타포괄손익누계액	-	-	영업손익	5,471,010	5,049,493
이익잉여금(또는 결손금)	-	-	영업외수익	100,101	155,753
자 본 총 계	-	-	이자수익	55	56
부채와자본총계	-	-	지분법이익	-	-
			기타영업외수익	100,045	155,697
			영업외비용	348,174	124,620
			이자비용	224	16,933
			기부금	2,000	468
			지분법손실	-	-
			기타영업외비용	345,951	107,219
			법인세차감전순이익	5,222,937	5,080,625
			계속사업법인세비용	223,153	226,730
			당기순이익	4,999,784	4,853,895

(주)딜라이브 중앙케이블티브이

1.재무상태표

(단위:천원)

2.손익계산서

(단위:천원)

과 목	2017년	2018년
유동자산	-	-
당좌자산	-	-
현금및현금성자산	-	-
단기투자자산	-	-
단기대여금	-	-
매출채권	-	-
미수금	-	-
미수수익	-	-
선급금	-	-
기타당좌자산	-	-
재고자산	-	-
비유동자산	-	-
투자자산	-	-
지분법적용투자주식	-	-
장기투자증권	-	-
장기대여금	-	-
기타투자자산	-	-
유형자산	-	-
방송통신설비	-	-
일반지원자산	-	-
무형자산	-	-
영업권	-	-
방송프로그램	-	-
개발비	-	-
기타무형자산	-	-
기타비유동자산	-	-
자 산 총 계	-	-
유동부채	-	-
매입채무	-	-
단기차입금	-	-
미지급금	-	-
미지급비용	-	-
기타유동부채	-	-
비유동부채	-	-
장기차입금	-	-
퇴직급여충당부채	-	-
기타비유동부채	-	-
부 채 총 계	-	-
자본금	-	-
자본잉여금	-	-
자본조정	-	-
기타포괄손익누계액	-	-
이익잉여금(또는 결손금)	-	-
자 본 총 계	-	-
부채와자본총계	-	-

과 목	2017년	2018년
매출액	17,426,726	16,606,152
방송사업매출액	14,162,585	14,154,269
종합유선방송수신료매출액	5,895,379	5,513,506
기본채널수신료매출액	4,668,214	4,333,639
유료채널수신료매출액	245,300	225,033
유료VOD수신료매출액	981,865	954,835
기타수신료매출액	-	-
광고매출액	735,760	759,805
협찬매출액	-	-
홈쇼핑송출수수료매출액	4,683,495	5,121,912
가입및시설설치매출액	56,440	38,053
단말장치대여(판매)매출액	2,791,512	2,702,992
홈쇼핑방송매출액	-	-
기타방송사업매출액	-	18,000
기타사업매출액	3,264,141	2,451,883
전기통신사업매출액	2,649,118	2,309,851
기타매출액	615,022	142,033
매출원가	5,510,877	5,635,536
방송프로그램비용	4,334,736	4,662,518
방송프로그램제작비	329,411	370,311
방송프로그램구입비	727,144	733,201
방송프로그램사용료	3,278,180	3,559,006
기본채널프로그램사용료	1,919,246	1,933,843
기타프로그램사용료	1,358,935	1,625,163
기타 매출원가	1,176,141	973,017
전송망사용료	-	-
기타	1,176,141	973,017
매출총이익	11,915,849	10,970,616
판매관리비	7,859,905	7,932,251
인건비	2,472,209	2,368,029
유형자산감가상각비	2,157,547	2,088,193
무형자산상각비	155,189	675,143
복리후생비	173,111	213,064
세금과공과	243,899	219,457
광고대행수수료	146,360	129,851
광고선전비	222,711	265,880
판매촉진비	361,752	255,459
지급수수료	1,049,893	1,113,186
지급임차료	228,018	31,444
교육훈련비	3,985	2,449
기타	645,230	570,096
영업손익	4,055,944	3,038,365
영업외수익	174,159	80,178
이자수익	77	86
지분법이익	-	-
기타영업외수익	174,082	80,091
영업외비용	292,538	221,295
이자비용	3,628	27,064
기부금	-	-
지분법손실	-	-
기타영업외비용	288,910	194,231
법인세차감전순이익	3,937,565	2,897,248
계속사업법인세비용	168,234	129,249
당기순이익	3,769,331	2,767,999

(주)딜라이브 강남케이블티브이

1.재무상태표

(단위:천원)

2.손익계산서

(단위:천원)

과 목	2017년	2018년
유동자산	21,577,603	36,037,732
당좌자산	21,576,583	36,035,571
현금및현금성자산	586,236	269,647
단기투자자산	-	-
단기대여금	-	-
매출채권	13,359,035	15,998,848
미수금	7,042,989	19,028,229
미수수익	-	-
선급금	78,789	111,067
기타당좌자산	509,535	627,779
재고자산	1,020	2,161
비유동자산	64,201,091	52,890,740
투자자산	40,650,485	30,518,227
지분법적용투자주식	39,580,775	29,448,097
장기투자증권	1,066,710	1,067,130
장기대여금	-	-
기타투자자산	3,000	3,000
유형자산	14,313,348	11,977,683
방송통신설비	14,143,789	11,834,380
일반지원자산	169,559	143,303
무형자산	3,598,404	4,363,115
영업권	-	-
방송프로그램	3,422,314	4,243,116
개발비	-	-
기타무형자산	176,090	119,999
기타비유동자산	5,638,853	6,031,715
자 산 총 계	85,778,694	88,928,472
유동부채	10,335,002	26,249,755
매입채무	1,101,762	1,751,076
단기차입금	-	15,500,000
미지급금	3,327,225	3,091,843
미지급비용	1,959,579	2,213,669
기타유동부채	3,946,437	3,693,167
비유동부채	8,871,316	6,736,260
장기차입금	-	-
퇴직급여충당부채	967,128	1,214,613
기타비유동부채	7,904,187	5,521,647
부 채 총 계	19,206,318	32,986,015
자본금	7,625,000	7,625,000
자본잉여금	3,649,090	3,649,090
자본조정	(609,120)	(609,120)
기타포괄손익누계액	118,746	119,074
이익잉여금(또는 결손금)	55,788,660	45,158,413
자 본 총 계	66,572,376	55,942,457
부채와자본총계	85,778,694	88,928,472

과 목	2017년	2018년
매출액	52,522,865	49,011,257
방송사업매출액	42,955,643	40,592,473
종합유선방송수신료매출액	14,832,289	13,642,928
기본채널수신료매출액	9,125,746	8,311,645
유료채널수신료매출액	505,050	504,252
유료VOD수신료매출액	5,201,493	4,827,030
기타수신료매출액	-	-
광고매출액	5,926,555	6,050,498
협찬매출액	-	-
홈쇼핑송출수수료매출액	16,519,013	15,622,839
가입및시설설치매출액	86,864	67,381
단말장치대여(판매)매출액	5,571,729	5,120,754
홈쇼핑방송매출액	-	-
기타방송사업매출액	19,194	88,074
기타사업매출액	9,567,222	8,418,784
전기통신사업매출액	7,375,666	6,501,756
기타매출액	2,191,557	1,917,028
매출원가	21,365,940	20,061,817
방송프로그램비용	14,099,698	14,243,335
방송프로그램제작비	991,973	1,063,515
방송프로그램구입비	3,093,592	3,243,528
방송프로그램사용료	10,014,133	9,936,292
기본채널프로그램사용료	3,971,019	3,987,526
기타프로그램사용료	6,043,114	5,948,765
기타 매출원가	7,266,242	5,818,482
전송망사용료	-	-
기타	7,266,242	5,818,482
매출총이익	31,156,925	28,949,439
판매관리비	19,971,771	20,409,835
인건비	3,016,090	3,912,692
유형자산감가상각비	5,024,628	4,184,112
무형자산상각비	2,064,264	2,636,836
복리후생비	372,264	522,831
세금과공과	451,585	625,390
광고대행수수료	1,882,283	1,711,510
광고선전비	662,052	644,835
판매촉진비	256,381	310,852
지급수수료	3,924,121	4,233,010
지급임차료	490,119	25,254
교육훈련비	14,936	11,847
기타	1,813,049	1,590,666
영업손익	11,185,154	8,539,604
영업외수익	318,989	1,936,840
이자수익	150,871	73,492
지분법이익	-	-
기타영업외수익	168,118	1,863,348
영업외비용	2,881,999	11,272,687
이자비용	747,789	646,697
기부금	-	-
지분법손실	-	-
기타영업외비용	2,134,209	10,625,989
법인세차감전순이익	8,622,144	(796,242)
계속사업법인세비용	1,813,647	(301,190)
당기순이익	6,808,497	(495,052)

(주)딜라이브 경기동부케이블티브이

1.재무상태표

(단위:천원)

2.손익계산서

(단위:천원)

과 목	2017년	2018년
유동자산	6,132,670	2,575,308
당좌자산	6,132,388	2,575,026
현금및현금성자산	695,967	408,131
단기투자자산	-	-
단기대여금	-	-
매출채권	2,120,586	1,523,794
미수금	3,081,957	334,762
미수수익	-	-
선급금	69,924	60,244
기타당좌자산	163,953	248,094
재고자산	282	282
비유동자산	12,810,682	13,192,689
투자자산	15,344	15,931
지분법적용투자주식	-	-
장기투자증권	15,344	15,931
장기대여금	-	-
기타투자자산	-	-
유형자산	7,187,277	7,624,350
방송통신설비	7,018,197	7,405,851
일반지원자산	169,080	218,499
무형자산	3,941,646	3,953,366
영업권	2,211,295	2,211,295
방송프로그램	1,667,458	1,709,070
개발비	-	-
기타무형자산	62,893	33,001
기타비유동자산	1,666,415	1,599,042
자 산 총 계	18,943,353	15,767,997
유동부채	2,573,786	1,706,121
매입채무	388,207	400,005
단기차입금	-	-
미지급금	1,422,025	337,632
미지급비용	561,574	534,843
기타유동부채	201,980	433,641
비유동부채	639,066	645,266
장기차입금	-	-
퇴직급여충당부채	297,190	348,561
기타비유동부채	341,877	296,705
부 채 총 계	3,212,853	2,351,387
자본금	4,500,000	4,500,000
자본잉여금	-	-
자본조정	-	-
기타포괄손익누계액	-	-
이익잉여금(또는 결손금)	11,230,500	8,916,610
자 본 총 계	15,730,500	13,416,610
부채와자본총계	18,943,353	15,767,997

과 목	2017년	2018년
매출액	14,168,629	13,691,595
방송사업매출액	11,372,701	11,098,807
종합유선방송수신료매출액	5,404,528	5,239,510
기본채널수신료매출액	3,761,722	3,629,047
유료채널수신료매출액	377,553	343,639
유료VOD수신료매출액	1,265,253	1,266,824
기타수신료매출액	-	-
광고매출액	-	-
협찬매출액	-	-
홈쇼핑송출수수료매출액	2,940,789	2,769,743
가입및시설설치매출액	59,427	44,359
단말장치대여(판매)매출액	2,967,958	3,045,195
홈쇼핑방송매출액	-	-
기타방송사업매출액	-	-
기타사업매출액	2,795,928	2,592,788
전기통신사업매출액	1,687,004	1,523,929
기타매출액	1,108,924	1,068,859
매출원가	7,792,511	8,012,718
방송프로그램비용	5,974,479	6,344,824
방송프로그램제작비	-	-
방송프로그램구입비	1,343,900	1,587,883
방송프로그램사용료	4,630,579	4,756,941
기본채널프로그램사용료	2,661,655	2,670,709
기타프로그램사용료	1,968,924	2,086,232
기타 매출원가	1,818,032	1,667,894
전송망사용료	10,869	7,639
기타	1,807,164	1,660,255
매출총이익	6,376,118	5,678,877
판매관리비	5,720,151	5,893,209
인건비	711,734	689,422
유형자산감가상각비	1,571,081	1,546,376
무형자산상각비	777,587	899,793
복리후생비	97,356	105,787
세금과공과	211,843	166,740
광고대행수수료	-	-
광고선전비	132,506	161,972
판매촉진비	205,134	265,478
지급수수료	1,396,333	1,507,774
지급임차료	85,481	14,709
교육훈련비	7,526	2,352
기타	523,570	532,806
영업손익	655,966	(214,332)
영업외수익	161,506	109,260
이자수익	13,900	16,282
지분법이익	-	-
기타영업외수익	147,606	92,978
영업외비용	478,384	183,199
이자비용	-	1,358
기부금	-	-
지분법손실	-	-
기타영업외비용	478,384	181,841
법인세차감전순이익	339,089	(288,271)
계속사업법인세비용	107,900	(19,728)
당기순이익	231,189	(268,543)

(주)현대에이치씨엔

1.재무상태표

(단위:천원)

2.손익계산서

(단위:천원)

과 목	2017년	2018년
유동자산	351,061,137	383,988,713
당좌자산	351,037,023	383,988,281
현금및현금성자산	26,537,342	6,082,360
단기투자자산	282,782,959	325,255,360
단기대여금	156,000	156,000
매출채권	24,344,355	23,076,186
미수금	12,617,542	12,489,295
미수수익	1,600,510	2,778,579
선급금	448,922	601,080
기타당좌자산	2,549,392	13,549,422
재고자산	24,114	432
비유동자산	374,248,407	377,942,619
투자자산	45,829,045	55,762,670
지분법적용투자주식	16,390,923	44,928,361
장기투자증권	2,057,355	1,865,392
장기대여금	-	-
기타투자자산	27,380,767	8,968,917
유형자산	122,409,400	109,661,527
방송통신설비	95,647,768	83,222,042
일반지원자산	26,761,633	26,439,485
무형자산	197,870,476	197,447,981
영업권	179,735,054	179,642,993
방송프로그램	-	-
개발비	-	-
기타무형자산	18,135,422	17,804,988
기타비유동자산	8,139,487	15,070,441
자 산 총 계	725,309,544	761,931,333
유동부채	52,855,633	41,599,690
매입채무	11,241,781	8,734,519
단기차입금	-	-
미지급금	19,705,222	16,895,033
미지급비용	5,438,203	5,233,849
기타유동부채	16,470,428	10,736,290
비유동부채	11,206,016	18,654,549
장기차입금	-	-
퇴직급여충당부채	1,582,254	5,647,957
기타비유동부채	9,623,762	13,006,591
부 채 총 계	64,061,649	60,254,239
자본금	56,438,298	56,438,298
자본잉여금	524,199,647	524,199,647
자본조정	(9,677,963)	(9,677,963)
기타포괄손익누계액	720,948	739,140
이익잉여금(또는 결손금)	89,566,965	129,977,972
자 본 총 계	661,247,895	701,677,094
부채와자본총계	725,309,544	761,931,333

과 목	2017년	2018년
매출액	47,614,898	50,558,771
방송사업매출액	29,066,156	28,676,426
종합유선방송수신료매출액	7,949,911	7,980,827
기본채널수신료매출액	5,908,632	6,045,382
유료채널수신료매출액	382,408	434,144
유료VOD수신료매출액	1,650,091	1,494,903
기타수신료매출액	8,781	6,398
광고매출액	1,549,061	2,147,022
협찬매출액	-	-
홈쇼핑송출수수료매출액	13,870,109	13,803,795
가입및시설설치매출액	111,356	(150,389)
단말장치대여(판매)매출액	5,585,719	4,895,172
홈쇼핑방송매출액	-	-
기타방송사업매출액	-	-
기타사업매출액	18,548,742	21,882,345
전기통신사업매출액	10,044,513	10,136,591
기타매출액	8,504,229	11,745,753
매출원가	26,351,563	29,492,108
방송프로그램비용	6,693,303	6,599,006
방송프로그램제작비	1,256,255	1,199,842
방송프로그램구입비	8,875	10,725
방송프로그램사용료	5,428,173	5,388,440
기본채널프로그램사용료	2,838,919	2,864,471
기타프로그램사용료	2,589,254	2,523,968
기타 매출원가	19,658,260	22,893,101
전송망사용료	-	-
기타	19,658,260	22,893,101
매출총이익	21,263,335	21,066,663
판매관리비	11,421,387	12,426,691
인건비	3,009,902	3,243,785
유형자산감가상각비	243,771	215,666
무형자산상각비	227,142	285,944
복리후생비	424,629	593,576
세금과공과	621,767	781,729
광고대행수수료	841,849	1,184,952
광고선전비	198,105	336,085
판매촉진비	1,681,513	1,028,761
지급수수료	836,682	1,305,756
지급임차료	165,090	172,300
교육훈련비	88,174	67,262
기타	3,082,764	3,210,875
영업손익	9,841,948	8,639,972
영업외수익	1,321,934	2,922,747
이자수익	1,094,688	1,290,751
지분법이익	-	-
기타영업외수익	227,246	1,631,996
영업외비용	253,323	4,088,285
이자비용	58,200	3,970
기부금	137,671	103,079
지분법손실	-	3,962,562
기타영업외비용	57,452	18,674
법인세차감전순이익	10,910,558	7,474,434
계속사업법인세비용	2,480,201	1,973,960
당기순이익	8,430,357	5,500,475

(주)현대에이치씨엔 경북방송

1.재무상태표

(단위:천원)

2.손익계산서

(단위:천원)

과 목	2017년	2018년
유동자산	-	-
당좌자산	-	-
현금및현금성자산	-	-
단기투자자산	-	-
단기대어금	-	-
매출채권	-	-
미수금	-	-
미수수익	-	-
선급금	-	-
기타당좌자산	-	-
재고자산	-	-
비유동자산	-	-
투자자산	-	-
지분법적용투자주식	-	-
장기투자증권	-	-
장기대어금	-	-
기타투자자산	-	-
유형자산	-	-
방송통신설비	-	-
일반지원자산	-	-
무형자산	-	-
영업권	-	-
방송프로그램	-	-
개발비	-	-
기타무형자산	-	-
기타비유동자산	-	-
자 산 총 계	-	-
유동부채	-	-
매입채무	-	-
단기차입금	-	-
미지급금	-	-
미지급비용	-	-
기타유동부채	-	-
비유동부채	-	-
장기차입금	-	-
퇴직급여충당부채	-	-
기타비유동부채	-	-
부 채 총 계	-	-
자본금	-	-
자본잉여금	-	-
자본조정	-	-
기타포괄손익누계액	-	-
이익잉여금(또는 결손금)	-	-
자 본 총 계	-	-
부채와자본총계	-	-

과 목	2017년	2018년
매출액	37,162,375	37,463,802
방송사업매출액	31,429,340	31,651,951
종합유선방송수신료매출액	13,213,141	13,705,280
기본채널수신료매출액	10,899,981	11,194,828
유료채널수신료매출액	440,262	606,355
유료VOD수신료매출액	1,858,806	1,893,808
기타수신료매출액	14,093	10,289
광고매출액	1,516,976	1,660,989
협찬매출액	-	-
홈쇼핑송출수수료매출액	11,849,405	11,664,761
가입및시설설치매출액	120,607	(191,482)
단말장치대여(판매)매출액	4,729,211	4,812,404
홈쇼핑방송매출액	-	-
기타방송사업매출액	-	-
기타사업매출액	5,733,035	5,811,850
전기통신사업매출액	5,291,645	5,100,512
기타매출액	441,390	711,338
매출원가	20,366,840	20,269,843
방송프로그램비용	7,705,237	7,939,624
방송프로그램제작비	1,801,987	1,661,420
방송프로그램구입비	8,875	10,000
방송프로그램사용료	5,894,375	6,268,204
기본채널프로그램사용료	3,180,917	2,967,572
기타프로그램사용료	2,713,457	3,300,631
기타 매출원가	12,661,603	12,330,219
전송망사용료	289,070	282,109
기타	12,372,533	12,048,110
매출총이익	16,795,535	17,193,958
판매관리비	9,209,426	9,738,011
인건비	1,803,329	2,460,474
유형자산감가상각비	136,594	119,189
무형자산상각비	924,521	283,236
복리후생비	395,143	550,056
세금과공과	590,262	633,334
광고대행수수료	577,453	670,231
광고선전비	46,630	64,379
판매촉진비	1,525,882	1,507,959
지급수수료	281,464	227,321
지급임차료	8,400	4,200
교육훈련비	57,291	65,270
기타	2,862,458	3,152,362
영업손익	7,586,109	7,455,948
영업외수익	2,381,498	1,019,887
이자수익	849,089	956,742
지분법이익	-	-
기타영업외수익	1,532,409	63,145
영업외비용	234,356	1,495,203
이자비용	-	-
기부금	155,259	139,420
지분법손실	-	-
기타영업외비용	79,097	1,355,782
법인세차감전순이익	9,733,251	6,980,632
계속사업법인세비용	2,212,574	1,842,742
당기순이익	7,520,677	5,137,891

(주)현대에이치씨엔 금호방송

1. 재무상태표

(단위:천원)

2. 손익계산서

(단위:천원)

과 목	2017년	2018년
유동자산	-	-
당좌자산	-	-
현금및현금성자산	-	-
단기투자자산	-	-
단기대어금	-	-
매출채권	-	-
미수금	-	-
미수수익	-	-
선급금	-	-
기타당좌자산	-	-
재고자산	-	-
비유동자산	-	-
투자자산	-	-
지분법적용투자주식	-	-
장기투자증권	-	-
장기대어금	-	-
기타투자자산	-	-
유형자산	-	-
방송통신설비	-	-
일반지원자산	-	-
무형자산	-	-
영업권	-	-
방송프로그램	-	-
개발비	-	-
기타무형자산	-	-
기타비유동자산	-	-
자 산 총 계	-	-
유동부채	-	-
매입채무	-	-
단기차입금	-	-
미지급금	-	-
미지급비용	-	-
기타유동부채	-	-
비유동부채	-	-
장기차입금	-	-
퇴직급여충당부채	-	-
기타비유동부채	-	-
부 채 총 계	-	-
자본금	-	-
자본잉여금	-	-
자본조정	-	-
기타포괄손익누계액	-	-
이익잉여금(또는 결손금)	-	-
자 본 총 계	-	-
부채와자본총계	-	-

과 목	2017년	2018년
매출액	23,455,812	23,204,150
방송사업매출액	19,126,967	18,996,709
종합유선방송수신료매출액	7,469,601	7,837,813
기본채널수신료매출액	5,735,012	6,003,507
유료채널수신료매출액	329,651	407,607
유료VOD수신료매출액	1,395,903	1,421,073
기타수신료매출액	9,035	5,626
광고매출액	962,062	838,280
협찬매출액	-	-
홈쇼핑송출수수료매출액	6,684,762	6,698,056
가입및시설설치매출액	83,885	(152,597)
단말장치대여(판매)매출액	3,926,656	3,775,158
홈쇼핑방송매출액	-	-
기타방송사업매출액	-	-
기타사업매출액	4,328,846	4,207,440
전기통신사업매출액	3,247,816	3,210,429
기타매출액	1,081,030	997,012
매출원가	12,648,930	12,304,721
방송프로그램비용	5,238,130	5,446,197
방송프로그램제작비	950,232	972,153
방송프로그램구입비	8,875	10,000
방송프로그램사용료	4,279,023	4,464,044
기본채널프로그램사용료	2,232,276	2,056,779
기타프로그램사용료	2,046,747	2,407,265
기타 매출원가	7,410,800	6,858,524
전송망사용료	129,800	129,600
기타	7,281,000	6,728,924
매출총이익	10,806,882	10,899,429
판매관리비	6,123,162	5,704,515
인건비	1,209,046	1,417,451
유형자산감가상각비	144,623	100,962
무형자산상각비	41,059	31,739
복리후생비	277,827	363,871
세금과공과	371,371	398,099
광고대행수수료	509,635	426,472
광고선전비	29,152	41,407
판매촉진비	1,386,226	780,290
지급수수료	150,001	150,958
지급임차료	13,800	13,800
교육훈련비	46,480	47,209
기타	1,943,942	1,932,258
영업손익	4,683,720	5,194,914
영업외수익	565,950	710,779
이자수익	524,234	666,591
지분법이익	-	-
기타영업외수익	41,716	44,189
영업외비용	115,098	98,460
이자비용	-	-
기부금	110,768	97,737
지분법손실	-	-
기타영업외비용	4,330	723
법인세차감전순이익	5,134,573	5,807,233
계속사업법인세비용	1,167,197	1,533,001
당기순이익	3,967,375	4,274,232

(주)현대에이치씨엔 동작방송

1.재무상태표

(단위:천원)

2.손익계산서

(단위:천원)

과 목	2017년	2018년
유동자산	-	-
당좌자산	-	-
현금및현금성자산	-	-
단기투자자산	-	-
단기대어금	-	-
매출채권	-	-
미수금	-	-
미수수익	-	-
선급금	-	-
기타당좌자산	-	-
재고자산	-	-
비유동자산	-	-
투자자산	-	-
지분법적용투자주식	-	-
장기투자증권	-	-
장기대어금	-	-
기타투자자산	-	-
유형자산	-	-
방송통신설비	-	-
일반지원자산	-	-
무형자산	-	-
영업권	-	-
방송프로그램	-	-
개발비	-	-
기타무형자산	-	-
기타비유동자산	-	-
자 산 총 계	-	-
유동부채	-	-
매입채무	-	-
단기차입금	-	-
미지급금	-	-
미지급비용	-	-
기타유동부채	-	-
비유동부채	-	-
장기차입금	-	-
퇴직급여충당부채	-	-
기타비유동부채	-	-
부 채 총 계	-	-
자본금	-	-
자본잉여금	-	-
자본조정	-	-
기타포괄손익누계액	-	-
이익잉여금(또는 결손금)	-	-
자 본 총 계	-	-
부채와자본총계	-	-

과 목	2017년	2018년
매출액	24,773,548	24,081,587
방송사업매출액	15,769,763	15,197,576
종합유선방송수신료매출액	5,224,357	5,189,831
기본채널수신료매출액	3,934,697	3,956,065
유료채널수신료매출액	210,363	251,957
유료VOD수신료매출액	1,053,467	964,174
기타수신료매출액	25,831	17,636
광고매출액	543,845	651,230
협찬매출액	-	-
홈쇼핑송출수수료매출액	6,585,420	6,436,181
가입및시설설치매출액	62,188	(85,745)
단말장치대여(판매)매출액	3,353,953	3,006,078
홈쇼핑방송매출액	-	-
기타방송사업매출액	-	-
기타사업매출액	9,003,785	8,884,011
전기통신사업매출액	8,197,747	8,097,278
기타매출액	806,038	786,733
매출원가	14,886,117	14,965,106
방송프로그램비용	4,903,460	4,863,579
방송프로그램제작비	1,070,380	1,044,147
방송프로그램구입비	8,875	9,750
방송프로그램사용료	3,824,205	3,809,682
기본채널프로그램사용료	2,175,503	2,197,770
기타프로그램사용료	1,648,702	1,611,912
기타 매출원가	9,982,657	10,101,527
전송망사용료	-	31,500
기타	9,982,657	10,070,027
매출총이익	9,887,430	9,116,481
판매관리비	7,444,065	6,599,139
인건비	2,496,923	2,038,137
유형자산감가상각비	214,784	167,212
무형자산상각비	229,134	198,301
복리후생비	343,584	349,010
세금과공과	389,697	386,058
광고대행수수료	157,332	201,650
광고선전비	71,840	72,925
판매촉진비	1,022,680	767,447
지급수수료	287,377	218,329
지급임차료	63,420	13,800
교육훈련비	45,718	35,520
기타	2,121,576	2,150,750
영업손익	2,443,365	2,517,342
영업외수익	366,318	415,147
이자수익	273,478	323,720
지분법이익	-	-
기타영업외수익	92,840	91,427
영업외비용	125,380	110,875
이자비용	-	-
기부금	105,893	109,379
지분법손실	-	-
기타영업외비용	19,487	1,496
법인세차감전순이익	2,684,303	2,821,614
계속사업법인세비용	610,199	746,304
당기순이익	2,074,104	2,075,310

(주)현대에이치씨엔 부산방송

1.재무상태표

(단위:천원)

2.손익계산서

(단위:천원)

과 목	2017년	2018년
유동자산	-	-
당좌자산	-	-
현금및현금성자산	-	-
단기투자자산	-	-
단기대어금	-	-
매출채권	-	-
미수금	-	-
미수수익	-	-
선급금	-	-
기타당좌자산	-	-
재고자산	-	-
비유동자산	-	-
투자자산	-	-
지분법적용투자주식	-	-
장기투자증권	-	-
장기대어금	-	-
기타투자자산	-	-
유형자산	-	-
방송통신설비	-	-
일반지원자산	-	-
무형자산	-	-
영업권	-	-
방송프로그램	-	-
개발비	-	-
기타무형자산	-	-
기타비유동자산	-	-
자 산 총 계	-	-
유동부채	-	-
매입채무	-	-
단기차입금	-	-
미지급금	-	-
미지급비용	-	-
기타유동부채	-	-
비유동부채	-	-
장기차입금	-	-
퇴직급여충당부채	-	-
기타비유동부채	-	-
부 채 총 계	-	-
자본금	-	-
자본잉여금	-	-
자본조정	-	-
기타포괄손익누계액	-	-
이익잉여금(또는 결손금)	-	-
자 본 총 계	-	-
부채와자본총계	-	-

과 목	2017년	2018년
매출액	28,788,680	27,935,753
방송사업매출액	24,202,635	23,441,880
종합유선방송수신료매출액	8,558,703	8,520,895
기본채널수신료매출액	6,605,173	6,625,069
유료채널수신료매출액	363,222	410,922
유료VOD수신료매출액	1,580,845	1,477,592
기타수신료매출액	9,463	7,313
광고매출액	1,210,743	1,239,952
협찬매출액	-	-
홈쇼핑송출수수료매출액	9,202,944	9,151,491
가입및시설설치매출액	87,589	(117,688)
단말장치대여(판매)매출액	5,142,656	4,647,231
홈쇼핑방송매출액	-	-
기타방송사업매출액	-	-
기타사업매출액	4,586,045	4,493,872
전기통신사업매출액	4,248,761	3,799,038
기타매출액	337,284	694,835
매출원가	14,522,877	14,172,064
방송프로그램비용	6,701,667	6,749,798
방송프로그램제작비	1,076,704	1,114,006
방송프로그램구입비	8,875	9,800
방송프로그램사용료	5,616,088	5,625,992
기본채널프로그램사용료	3,204,147	2,991,567
기타프로그램사용료	2,411,941	2,634,425
기타 매출원가	7,821,210	7,422,267
전송망사용료	129,600	129,600
기타	7,691,610	7,292,667
매출총이익	14,265,803	13,763,689
판매관리비	6,550,464	6,431,389
인건비	1,264,945	1,410,374
유형자산감가상각비	162,215	120,519
무형자산상각비	55,268	41,203
복리후생비	305,234	417,889
세금과공과	457,654	476,648
광고대행수수료	596,066	696,903
광고선전비	37,920	51,009
판매촉진비	1,066,859	642,441
지급수수료	159,008	171,977
지급임차료	-	-
교육훈련비	57,442	61,873
기타	2,387,853	2,340,553
영업손익	7,715,339	7,332,300
영업외수익	937,364	979,988
이자수익	863,553	940,939
지분법이익	-	-
기타영업외수익	73,810	39,048
영업외비용	180,993	173,106
이자비용	-	-
기부금	166,346	168,880
지분법손실	-	-
기타영업외비용	14,647	4,226
법인세차감전순이익	8,471,710	8,139,182
계속사업법인세비용	1,925,799	2,148,770
당기순이익	6,545,911	5,990,412

(주)현대에이치씨엔 새로넷방송

1.재무상태표

(단위:천원)

2.손익계산서

(단위:천원)

과 목	2017년	2018년
유동자산	-	-
당좌자산	-	-
현금및현금성자산	-	-
단기투자자산	-	-
단기대어금	-	-
매출채권	-	-
미수금	-	-
미수수익	-	-
선급금	-	-
기타당좌자산	-	-
재고자산	-	-
비유동자산	-	-
투자자산	-	-
지분법적용투자주식	-	-
장기투자증권	-	-
장기대어금	-	-
기타투자자산	-	-
유형자산	-	-
방송통신설비	-	-
일반지원자산	-	-
무형자산	-	-
영업권	-	-
방송프로그램	-	-
개발비	-	-
기타무형자산	-	-
기타비유동자산	-	-
자 산 총 계	-	-
유동부채	-	-
매입채무	-	-
단기차입금	-	-
미지급금	-	-
미지급비용	-	-
기타유동부채	-	-
비유동부채	-	-
장기차입금	-	-
퇴직급여충당부채	-	-
기타비유동부채	-	-
부 채 총 계	-	-
자본금	-	-
자본잉여금	-	-
자본조정	-	-
기타포괄손익누계액	-	-
이익잉여금(또는 결손금)	-	-
자 본 총 계	-	-
부채와자본총계	-	-

과 목	2017년	2018년
매출액	45,823,157	44,969,814
방송사업매출액	36,440,549	35,856,015
종합유선방송수신료매출액	15,586,114	15,906,063
기본채널수신료매출액	12,344,330	12,639,685
유료채널수신료매출액	666,024	786,726
유료VOD수신료매출액	2,556,612	2,463,599
기타수신료매출액	19,149	16,053
광고매출액	1,806,524	1,678,656
협찬매출액	-	-
홈쇼핑송출수수료매출액	10,484,570	10,581,720
가입및시설설치매출액	128,578	(216,116)
단말장치대여(판매)매출액	8,434,764	7,905,691
홈쇼핑방송매출액	-	-
기타방송사업매출액	-	-
기타사업매출액	9,382,608	9,113,799
전기통신사업매출액	8,886,236	8,129,825
기타매출액	496,372	983,975
매출원가	28,858,656	28,483,593
방송프로그램비용	11,290,567	11,358,611
방송프로그램제작비	1,656,083	1,472,946
방송프로그램구입비	8,875	10,000
방송프로그램사용료	9,625,609	9,875,665
기본채널프로그램사용료	5,616,624	5,273,336
기타프로그램사용료	4,008,985	4,602,329
기타 매출원가	17,568,089	17,124,981
전송망사용료	464,117	403,564
기타	17,103,972	16,721,417
매출총이익	16,964,501	16,486,222
판매관리비	11,149,693	11,041,232
인건비	2,087,431	2,690,065
유형자산감가상각비	230,025	175,612
무형자산상각비	85,990	64,155
복리후생비	460,344	632,045
세금과공과	669,416	709,992
광고대행수수료	835,812	847,353
광고선전비	57,278	85,057
판매촉진비	2,761,200	1,432,359
지급수수료	243,865	269,653
지급임차료	77,483	69,429
교육훈련비	65,866	65,390
기타	3,574,983	4,000,121
영업손익	5,814,808	5,444,990
영업외수익	745,663	788,684
이자수익	650,833	698,629
지분법이익	-	-
기타영업외수익	94,830	90,055
영업외비용	121,981	197,506
이자비용	-	-
기부금	111,956	99,216
지분법손실	-	-
기타영업외비용	10,025	98,290
법인세차감전순이익	6,438,489	6,036,168
계속사업법인세비용	1,463,605	1,593,329
당기순이익	4,974,884	4,442,838

(주)현대에이치씨엔 서초방송

1. 재무상태표

(단위:천원)

2. 손익계산서

(단위:천원)

과 목	2017년	2018년
유동자산	-	-
당좌자산	-	-
현금및현금성자산	-	-
단기투자자산	-	-
단기대여금	-	-
매출채권	-	-
미수금	-	-
미수수익	-	-
선급금	-	-
기타당좌자산	-	-
재고자산	-	-
비유동자산	-	-
투자자산	-	-
지분법적용투자주식	-	-
장기투자증권	-	-
장기대여금	-	-
기타투자자산	-	-
유형자산	-	-
방송통신설비	-	-
일반지원자산	-	-
무형자산	-	-
영업권	-	-
방송프로그램	-	-
개발비	-	-
기타무형자산	-	-
기타비유동자산	-	-
자 산 총 계	-	-
유동부채	-	-
매입채무	-	-
단기차입금	-	-
미지급금	-	-
미지급비용	-	-
기타유동부채	-	-
비유동부채	-	-
장기차입금	-	-
퇴직급여충당부채	-	-
기타비유동부채	-	-
부 채 총 계	-	-
자본금	-	-
자본잉여금	-	-
자본조정	-	-
기타포괄손익누계액	-	-
이익잉여금(또는 결손금)	-	-
자 본 총 계	-	-
부채와자본총계	-	-

과 목	2017년	2018년
매출액	18,354,106	18,457,938
방송사업매출액	15,270,489	15,233,516
종합유선방송수신료매출액	4,596,928	4,323,612
기본채널수신료매출액	2,976,887	2,833,322
유료채널수신료매출액	259,374	306,799
유료VOD수신료매출액	1,320,874	1,158,458
기타수신료매출액	39,793	25,034
광고매출액	1,728,534	2,450,533
협찬매출액	-	-
홈쇼핑송출수수료매출액	6,455,340	6,430,181
가입및시설설치매출액	29,504	(46,847)
단말장치대여(판매)매출액	2,460,183	2,076,036
홈쇼핑방송매출액	-	-
기타방송사업매출액	-	-
기타사업매출액	3,083,617	3,224,422
전기통신사업매출액	2,621,046	2,452,400
기타매출액	462,571	772,022
매출원가	10,023,737	9,780,983
방송프로그램비용	4,634,733	4,411,083
방송프로그램제작비	1,259,673	1,130,240
방송프로그램구입비	8,875	10,725
방송프로그램사용료	3,366,185	3,270,118
기본채널프로그램사용료	1,764,267	1,779,881
기타프로그램사용료	1,601,917	1,490,238
기타 매출원가	5,389,004	5,369,899
전송망사용료	-	-
기타	5,389,004	5,369,899
매출총이익	8,330,369	8,676,955
판매관리비	7,884,761	7,593,879
인건비	2,653,188	1,495,676
유형자산감가상각비	286,297	255,667
무형자산상각비	46,891	36,404
복리후생비	378,266	320,381
세금과공과	474,655	434,836
광고대행수수료	697,900	1,420,384
광고선전비	39,449	40,915
판매촉진비	768,220	666,212
지급수수료	144,145	129,456
지급임차료	-	-
교육훈련비	32,606	22,877
기타	2,363,145	2,771,072
영업손익	445,607	1,083,076
영업외수익	153,620	179,969
이자수익	49,875	138,962
지분법이익	-	-
기타영업외수익	103,745	41,006
영업외비용	129,980	106,312
이자비용	-	-
기부금	129,388	105,625
지분법손실	-	-
기타영업외비용	592	687
법인세차감전순이익	469,247	1,156,733
계속사업법인세비용	106,670	305,326
당기순이익	362,578	851,408

(주)현대에이치씨엔 총복방송

1.재무상태표

(단위:천원)

2.손익계산서

(단위:천원)

과 목	2017년	2018년
유동자산	-	-
당좌자산	-	-
현금및현금성자산	-	-
단기투자자산	-	-
단기대어금	-	-
매출채권	-	-
미수금	-	-
미수수익	-	-
선급금	-	-
기타당좌자산	-	-
재고자산	-	-
비유동자산	-	-
투자자산	-	-
지분법적용투자주식	-	-
장기투자증권	-	-
장기대어금	-	-
기타투자자산	-	-
유형자산	-	-
방송통신설비	-	-
일반지원자산	-	-
무형자산	-	-
영업권	-	-
방송프로그램	-	-
개발비	-	-
기타무형자산	-	-
기타비유동자산	-	-
자 산 총 계	-	-
유동부채	-	-
매입채무	-	-
단기차입금	-	-
미지급금	-	-
미지급비용	-	-
기타유동부채	-	-
비유동부채	-	-
장기차입금	-	-
퇴직급여충당부채	-	-
기타비유동부채	-	-
부 채 총 계	-	-
자본금	-	-
자본잉여금	-	-
자본조정	-	-
기타포괄손익누계액	-	-
이익잉여금(또는 결손금)	-	-
자 본 총 계	-	-
부채와자본총계	-	-

과 목	2017년	2018년
매출액	45,888,253	44,658,002
방송사업매출액	37,393,320	36,176,509
종합유선방송수신료매출액	14,537,676	14,221,898
기본채널수신료매출액	10,375,210	10,123,122
유료채널수신료매출액	810,925	940,935
유료VOD수신료매출액	3,323,993	3,137,117
기타수신료매출액	27,548	20,724
광고매출액	2,672,217	3,028,976
협찬매출액	-	-
홈쇼핑송출수수료매출액	12,340,599	12,309,255
가입및시설설치매출액	158,821	(249,104)
단말장치대여(판매)매출액	7,684,008	6,865,484
홈쇼핑방송매출액	-	-
기타방송사업매출액	-	-
기타사업매출액	8,494,932	8,481,494
전기통신사업매출액	7,513,970	7,032,290
기타매출액	980,963	1,449,204
매출원가	25,733,969	25,211,958
방송프로그램비용	10,996,159	10,975,084
방송프로그램제작비	2,480,041	2,375,040
방송프로그램구입비	8,875	9,800
방송프로그램사용료	8,507,243	8,590,244
기본채널프로그램사용료	4,029,872	3,684,664
기타프로그램사용료	4,477,371	4,905,580
기타 매출원가	14,737,810	14,236,874
전송망사용료	129,600	129,600
기타	14,608,210	14,107,274
매출총이익	20,154,284	19,446,044
판매관리비	10,526,171	11,205,120
인건비	1,927,186	2,163,618
유형자산감가상각비	205,812	155,502
무형자산상각비	82,737	67,300
복리후생비	502,920	616,378
세금과공과	689,502	722,886
광고대행수수료	1,280,325	1,633,925
광고선전비	58,087	83,231
판매촉진비	1,747,266	1,319,666
지급수수료	272,695	309,670
지급임차료	15,882	23,503
교육훈련비	81,433	67,867
기타	3,662,326	4,041,573
영업손익	9,628,113	8,240,924
영업외수익	1,561,817	1,493,317
이자수익	1,077,644	1,057,436
지분법이익	-	-
기타영업외수익	484,173	435,881
영업외비용	196,249	205,098
이자비용	-	-
기부금	151,297	178,803
지분법손실	-	-
기타영업외비용	44,952	26,295
법인세차감전순이익	10,993,680	9,529,144
계속사업법인세비용	2,499,096	2,515,518
당기순이익	8,494,584	7,013,625

(주)현대에이치씨엔 서초케이블

1.재무상태표

(단위:천원)

2.손익계산서

(단위:천원)

과 목	2017년	2018년
유동자산	-	4,113,422
당좌자산	-	4,113,422
현금및현금성자산	-	282,171
단기투자자산	-	-
단기대여금	-	-
매출채권	-	2,382,482
미수금	-	1,009,417
미수수익	-	-
선급금	-	455
기타당좌자산	-	438,896
재고자산	-	-
비유동자산	-	10,023,008
투자자산	-	-
지분법적용투자주식	-	-
장기투자증권	-	-
장기대여금	-	-
기타투자자산	-	-
유형자산	-	9,005,223
방송통신설비	-	8,993,033
일반지원자산	-	12,189
무형자산	-	20,946
영업권	-	-
방송프로그램	-	-
개발비	-	-
기타무형자산	-	20,946
기타비유동자산	-	996,839
자 산 총 계	-	14,136,429
유동부채	-	2,769,909
매입채무	-	160,734
단기차입금	-	-
미지급금	-	2,274,517
미지급비용	-	205,438
기타유동부채	-	129,219
비유동부채	-	395,319
장기차입금	-	-
퇴직급여충당부채	-	180,069
기타비유동부채	-	215,250
부 채 총 계	-	3,165,227
자본금	-	1,000,000
자본잉여금	-	9,830,460
자본조정	-	-
기타포괄손익누계액	-	-
이익잉여금(또는 결손금)	-	140,742
자 본 총 계	-	10,971,202
부채와자본총계	-	14,136,429

과 목	2017년	2018년
매출액	-	1,492,910
방송사업매출액	-	1,232,663
종합유선방송수신료매출액	-	481,097
기본채널수신료매출액	-	329,621
유료채널수신료매출액	-	19,290
유료VOD수신료매출액	-	132,186
기타수신료매출액	-	-
광고매출액	-	202,886
협찬매출액	-	-
홈쇼핑송출수수료매출액	-	362,374
가입및시설설치매출액	-	(31,710)
단말장치대여(판매)매출액	-	218,016
홈쇼핑방송매출액	-	-
기타방송사업매출액	-	-
기타사업매출액	-	260,247
전기통신사업매출액	-	245,340
기타매출액	-	14,907
매출원가	-	727,614
방송프로그램비용	-	275,797
방송프로그램제작비	-	45,780
방송프로그램구입비	-	26,319
방송프로그램사용료	-	203,697
기본채널프로그램사용료	-	150,012
기타프로그램사용료	-	53,686
기타 매출원가	-	451,817
전송망사용료	-	-
기타	-	451,817
매출총이익	-	765,296
판매관리비	-	473,705
인건비	-	34,173
유형자산감가상각비	-	420
무형자산상각비	-	722
복리후생비	-	21,954
세금과공과	-	24,188
광고대행수수료	-	23,820
광고선전비	-	523
판매촉진비	-	21,865
지급수수료	-	233,766
지급임차료	-	27,122
교육훈련비	-	177
기타	-	84,974
영업손익	-	291,591
영업외수익	-	8,714
이자수익	-	2,879
지분법이익	-	-
기타영업외수익	-	5,836
영업외비용	-	-
이자비용	-	-
기부금	-	-
지분법손실	-	-
기타영업외비용	-	-
법인세차감전순이익	-	300,305
계속사업법인세비용	-	75,998
당기순이익	-	224,307

(주)씨엠비 광주방송

1.재무상태표

(단위:천원)

2.손익계산서

(단위:천원)

과 목	2017년	2018년
유동자산	24,607,560	-
당좌자산	24,404,557	-
현금및현금성자산	13,644,844	-
단기투자자산	-	-
단기대여금	2,656,000	-
매출채권	6,220,854	-
미수금	163,017	-
미수수익	12,916	-
선급금	369,417	-
기타당좌자산	1,337,510	-
재고자산	203,003	-
비유동자산	68,549,271	-
투자자산	37,343,468	-
지분법적용투자주식	33,583,393	-
장기투자증권	3,760,075	-
장기대여금	-	-
기타투자자산	-	-
유형자산	25,291,350	-
방송통신설비	13,255,486	-
일반지원자산	12,035,864	-
무형자산	4,744,554	-
영업권	2,954,857	-
방송프로그램	1,473,571	-
개발비	-	-
기타무형자산	316,126	-
기타비유동자산	1,169,900	-
자 산 총 계	93,156,831	-
유동부채	22,714,882	-
매입채무	1,008,578	-
단기차입금	11,000,000	-
미지급금	2,785,546	-
미지급비용	5,384,384	-
기타유동부채	2,536,373	-
비유동부채	2,475,561	-
장기차입금	-	-
퇴직급여충당부채	2,342,561	-
기타비유동부채	133,000	-
부 채 총 계	25,190,443	-
자본금	8,240,630	-
자본잉여금	4,407,208	-
자본조정	(353,745)	-
기타포괄손익누계액	14,327	-
이익잉여금(또는 결손금)	55,657,969	-
자 본 총 계	67,966,388	-
부채와자본총계	93,156,831	-

과 목	2017년	2018년
매출액	26,899,196	28,066,140
방송사업매출액	24,526,046	25,563,972
종합유선방송수신료매출액	10,619,436	10,362,842
기본채널수신료매출액	10,537,067	10,282,346
유료채널수신료매출액	9,010	7,573
유료VOD수신료매출액	71,364	71,374
기타수신료매출액	1,995	1,549
광고매출액	925,874	885,658
협찬매출액	6,000	25,920
홈쇼핑송출수수료매출액	12,556,494	13,893,276
가입및시설설치매출액	124,163	144,757
단말장치대여(판매)매출액	293,504	249,147
홈쇼핑방송매출액	-	-
기타방송사업매출액	575	2,372
기타사업매출액	2,373,150	2,502,168
전기통신사업매출액	1,760,529	1,872,990
기타매출액	612,620	629,178
매출원가	16,957,683	18,107,795
방송프로그램비용	7,540,532	8,453,827
방송프로그램제작비	894,486	816,782
방송프로그램구입비	972,445	1,055,707
방송프로그램사용료	5,673,601	6,581,338
기본채널프로그램사용료	4,386,892	4,254,453
기타프로그램사용료	1,286,709	2,326,885
기타 매출원가	9,417,151	9,653,968
전송망사용료	253,793	234,270
기타	9,163,359	9,419,698
매출총이익	9,941,513	9,958,345
판매관리비	8,206,506	6,474,388
인건비	2,587,248	2,157,440
유형자산감가상각비	684,119	297,527
무형자산상각비	357,600	362,985
복리후생비	201,092	225,664
세금과공과	509,630	514,478
광고대행수수료	270,927	303,922
광고선전비	-	-
판매촉진비	-	-
지급수수료	1,645,542	1,481,472
지급임차료	13,095	12,143
교육훈련비	22,907	15,747
기타	1,914,346	1,103,009
영업손익	1,735,007	3,483,957
영업외수익	182,196	231,858
이자수익	97,100	138,408
지분법이익	-	-
기타영업외수익	85,096	93,450
영업외비용	3,727,597	3,836,192
이자비용	258,297	240,857
기부금	47,500	5,050
지분법손실	2,196,629	1,724,360
기타영업외비용	1,225,171	1,865,924
법인세차감전순이익	(1,810,394)	(120,377)
계속사업법인세비용	(227,156)	-
당기순이익	(1,583,239)	(120,377)

(주)씨엠비 광주동부방송(구 (주)씨엠비 광주방송동부지점)

1.재무상태표

(단위:천원)

2.손익계산서

(단위:천원)

과 목	2017년	2018년
유동자산	-	-
당좌자산	-	-
현금및현금성자산	-	-
단기투자자산	-	-
단기대여금	-	-
매출채권	-	-
미수금	-	-
미수수익	-	-
선급금	-	-
기타당좌자산	-	-
재고자산	-	-
비유동자산	-	-
투자자산	-	-
지분법적용투자주식	-	-
장기투자증권	-	-
장기대여금	-	-
기타투자자산	-	-
유형자산	-	-
방송통신설비	-	-
일반지원자산	-	-
무형자산	-	-
영업권	-	-
방송프로그램	-	-
개발비	-	-
기타무형자산	-	-
기타비유동자산	-	-
자 산 총 계	-	-
유동부채	-	-
매입채무	-	-
단기차입금	-	-
미지급금	-	-
미지급비용	-	-
기타유동부채	-	-
비유동부채	-	-
장기차입금	-	-
퇴직급여충당부채	-	-
기타비유동부채	-	-
부 채 총 계	-	-
자본금	-	-
자본잉여금	-	-
자본조정	-	-
기타포괄손익누계액	-	-
이익잉여금(또는 결손금)	-	-
자 본 총 계	-	-
부채와자본총계	-	-

과 목	2017년	2018년
매출액	7,291,704	8,157,604
방송사업매출액	6,825,848	7,497,415
종합유선방송수신료매출액	2,800,619	2,976,165
기본채널수신료매출액	2,775,788	2,952,074
유료채널수신료매출액	2,743	2,418
유료VOD수신료매출액	21,324	20,838
기타수신료매출액	764	835
광고매출액	308,625	249,764
협찬매출액	2,000	8,640
홈쇼핑송출수수료매출액	3,586,578	4,133,095
가입및시설설치매출액	30,988	44,060
단말장치대여(판매)매출액	96,722	85,160
홈쇼핑방송매출액	-	-
기타방송사업매출액	317	530
기타사업매출액	465,856	660,189
전기통신사업매출액	411,823	501,098
기타매출액	54,033	159,092
매출원가	6,136,916	7,222,615
방송프로그램비용	2,505,543	3,080,143
방송프로그램제작비	309,188	472,144
방송프로그램구입비	212,828	238,334
방송프로그램사용료	1,983,527	2,369,664
기본채널프로그램사용료	1,506,839	1,486,476
기타프로그램사용료	476,687	883,188
기타 매출원가	3,631,373	4,142,472
전송망사용료	60,978	56,335
기타	3,570,395	4,086,137
매출총이익	1,154,788	934,990
판매관리비	1,009,533	564,022
인건비	564,759	195,475
유형자산감가상각비	645	1,054
무형자산상각비	21,165	17,064
복리후생비	67,931	69,838
세금과공과	178,095	151,449
광고대행수수료	100,642	60,508
광고선전비	-	-
판매촉진비	-	-
지급수수료	27,392	25,896
지급임차료	5,236	5,236
교육훈련비	18,961	13,754
기타	24,707	23,748
영업손익	145,255	370,967
영업외수익	26,057	12,867
이자수익	2,793	4,747
지분법이익	-	-
기타영업외수익	23,264	8,120
영업외비용	455,667	360,845
이자비용	-	-
기부금	16,119	-
지분법손실	-	-
기타영업외비용	439,548	360,845
법인세차감전순이익	(284,356)	22,989
계속사업법인세비용	-	-
당기순이익	(284,356)	22,989

(주)씨엠비 전남방송(구 (주)씨엠비 광주방송전남지점)

1.재무상태표

(단위:천원)

2.손익계산서

(단위:천원)

과 목	2017년	2018년
유동자산	-	-
당좌자산	-	-
현금및현금성자산	-	-
단기투자자산	-	-
단기대여금	-	-
매출채권	-	-
미수금	-	-
미수수익	-	-
선급금	-	-
기타당좌자산	-	-
재고자산	-	-
비유동자산	-	-
투자자산	-	-
지분법적용투자주식	-	-
장기투자증권	-	-
장기대여금	-	-
기타투자자산	-	-
유형자산	-	-
방송통신설비	-	-
일반지원자산	-	-
무형자산	-	-
영업권	-	-
방송프로그램	-	-
개발비	-	-
기타무형자산	-	-
기타비유동자산	-	-
자 산 총 계	-	-
유동부채	-	-
매입채무	-	-
단기차입금	-	-
미지급금	-	-
미지급비용	-	-
기타유동부채	-	-
비유동부채	-	-
장기차입금	-	-
퇴직급여충당부채	-	-
기타비유동부채	-	-
부 채 총 계	-	-
자본금	-	-
자본잉여금	-	-
자본조정	-	-
기타포괄손익누계액	-	-
이익잉여금(또는 결손금)	-	-
자 본 총 계	-	-
부채와자본총계	-	-

과 목	2017년	2018년
매출액	10,056,042	10,478,160
방송사업매출액	9,449,108	9,560,598
종합유선방송수신료매출액	5,115,409	4,941,617
기본채널수신료매출액	5,102,364	4,930,466
유료채널수신료매출액	3,070	2,987
유료VOD수신료매출액	8,698	7,917
기타수신료매출액	1,277	247
광고매출액	308,625	249,764
협찬매출액	2,000	8,640
홈쇼핑송출수수료매출액	3,841,944	4,191,847
가입및시설설치매출액	46,700	49,274
단말장치대여(판매)매출액	133,999	119,024
홈쇼핑방송매출액	-	-
기타방송사업매출액	431	433
기타사업매출액	606,934	917,561
전기통신사업매출액	581,789	644,414
기타매출액	25,145	273,147
매출원가	9,662,538	9,908,039
방송프로그램비용	3,474,962	3,816,333
방송프로그램제작비	348,628	449,110
방송프로그램구입비	186,350	193,730
방송프로그램사용료	2,939,984	3,173,493
기본채널프로그램사용료	2,525,684	2,460,701
기타프로그램사용료	414,300	712,792
기타 매출원가	6,187,576	6,091,705
전송망사용료	120,359	111,100
기타	6,067,217	5,980,605
매출총이익	393,504	570,121
판매관리비	940,582	712,183
인건비	252,306	172,754
유형자산감가상각비	12,073	7,714
무형자산상각비	173,150	143,886
복리후생비	69,226	71,489
세금과공과	227,594	176,968
광고대행수수료	100,642	60,508
광고선전비	-	-
판매촉진비	-	-
지급수수료	40,269	37,230
지급임차료	1,975	1,800
교육훈련비	20,545	11,393
기타	42,802	28,441
영업손익	(547,079)	(142,063)
영업외수익	39,082	44,544
이자수익	1,207	3,971
지분법이익	-	-
기타영업외수익	37,874	40,573
영업외비용	334,811	236,203
이자비용	-	-
기부금	16,842	-
지분법손실	-	-
기타영업외비용	317,969	236,203
법인세차감전순이익	(842,808)	(333,722)
계속사업법인세비용	-	-
당기순이익	(842,808)	(333,722)

(주)씨엠비 대구방송

1.재무상태표

(단위:천원)

2.손익계산서

(단위:천원)

과 목	2017년	2018년
유동자산	8,442,478	-
당좌자산	7,966,735	-
현금및현금성자산	6,418,734	-
단기투자자산	223,917	-
단기대여금	-	-
매출채권	1,249,098	-
미수금	17,512	-
미수수익	2,852	-
선급금	28,098	-
기타당좌자산	26,524	-
재고자산	475,743	-
비유동자산	7,807,991	-
투자자산	1,377,284	-
지분법적용투자주식	-	-
장기투자증권	1,359,959	-
장기대여금	-	-
기타투자자산	17,325	-
유형자산	5,671,082	-
방송통신설비	5,288,967	-
일반지원자산	382,114	-
무형자산	102,610	-
영업권	-	-
방송프로그램	-	-
개발비	-	-
기타무형자산	102,610	-
기타비유동자산	657,015	-
자 산 총 계	16,250,469	-
유동부채	2,572,327	-
매입채무	200,509	-
단기차입금	-	-
미지급금	281,558	-
미지급비용	1,222,775	-
기타유동부채	867,486	-
비유동부채	620,482	-
장기차입금	-	-
퇴직급여충당부채	602,305	-
기타비유동부채	18,178	-
부 채 총 계	3,192,810	-
자본금	8,249,640	-
자본잉여금	996,641	-
자본조정	-	-
기타포괄손익누계액	-	-
이익잉여금(또는 결손금)	3,811,378	-
자 본 총 계	13,057,659	-
부채와자본총계	16,250,469	-

과 목	2017년	2018년
매출액	6,014,074	6,267,453
방송사업매출액	5,000,267	5,296,122
종합유선방송수신료매출액	1,805,632	1,869,198
기본채널수신료매출액	1,778,268	1,847,820
유료채널수신료매출액	3,971	3,369
유료VOD수신료매출액	15,660	13,365
기타수신료매출액	7,733	4,643
광고매출액	68,823	68,969
협찬매출액	-	-
홈쇼핑송출수수료매출액	2,945,242	3,202,465
가입및시설설치매출액	19,270	22,814
단말장치대여(판매)매출액	158,985	132,160
홈쇼핑방송매출액	-	-
기타방송사업매출액	2,316	516
기타사업매출액	1,013,807	971,331
전기통신사업매출액	655,120	674,737
기타매출액	358,686	296,594
매출원가	4,490,590	4,684,593
방송프로그램비용	1,264,153	1,528,169
방송프로그램제작비	182,615	192,328
방송프로그램구입비	-	54,426
방송프로그램사용료	1,081,538	1,281,415
기본채널프로그램사용료	780,011	788,989
기타프로그램사용료	301,528	492,425
기타 매출원가	3,226,436	3,156,425
전송망사용료	41,280	41,280
기타	3,185,156	3,115,145
매출총이익	1,523,484	1,582,860
판매관리비	1,261,732	1,053,053
인건비	414,632	412,933
유형자산감가상각비	73,209	32,198
무형자산상각비	-	-
복리후생비	18,843	20,141
세금과공과	104,248	85,452
광고대행수수료	-	-
광고선전비	-	1,200
판매촉진비	-	-
지급수수료	234,564	211,963
지급임차료	169,156	176,439
교육훈련비	9,992	6,926
기타	237,089	105,801
영업손익	261,752	529,807
영업외수익	68,750	197,498
이자수익	54,595	66,120
지분법이익	-	119,734
기타영업외수익	14,154	11,644
영업외비용	277,119	308,083
이자비용	284	1,990
기부금	15,024	22,660
지분법손실	-	-
기타영업외비용	261,810	283,433
법인세차감전순이익	53,383	419,222
계속사업법인세비용	(49,840)	69,179
당기순이익	103,224	350,043

(주)씨엠비 수성방송(구 (주)씨엠비 대구방송수성지점)

1.재무상태표

(단위:천원)

2.손익계산서

(단위:천원)

과 목	2017년	2018년
유동자산	-	-
당좌자산	-	-
현금및현금성자산	-	-
단기투자자산	-	-
단기대여금	-	-
매출채권	-	-
미수금	-	-
미수수익	-	-
선급금	-	-
기타당좌자산	-	-
재고자산	-	-
비유동자산	-	-
투자자산	-	-
지분법적용투자주식	-	-
장기투자증권	-	-
장기대여금	-	-
기타투자자산	-	-
유형자산	-	-
방송통신설비	-	-
일반지원자산	-	-
무형자산	-	-
영업권	-	-
방송프로그램	-	-
개발비	-	-
기타무형자산	-	-
기타비유동자산	-	-
자 산 총 계	-	-
유동부채	-	-
매입채무	-	-
단기차입금	-	-
미지급금	-	-
미지급비용	-	-
기타유동부채	-	-
비유동부채	-	-
장기차입금	-	-
퇴직급여충당부채	-	-
기타비유동부채	-	-
부 채 총 계	-	-
자본금	-	-
자본잉여금	-	-
자본조정	-	-
기타포괄손익누계액	-	-
이익잉여금(또는 결손금)	-	-
자 본 총 계	-	-
부채와자본총계	-	-

과 목	2017년	2018년
매출액	3,683,407	4,093,797
방송사업매출액	3,263,031	3,568,402
종합유선방송수신료매출액	1,340,520	1,410,086
기본채널수신료매출액	1,319,641	1,394,305
유료채널수신료매출액	2,538	2,099
유료VOD수신료매출액	12,734	11,360
기타수신료매출액	5,608	2,322
광고매출액	63,823	66,409
협찬매출액	-	-
홈쇼핑송출수수료매출액	1,762,088	2,014,024
가입및시설설치매출액	12,810	11,090
단말장치대여(판매)매출액	82,353	65,761
홈쇼핑방송매출액	-	-
기타방송사업매출액	1,437	1,032
기타사업매출액	420,376	525,395
전기통신사업매출액	332,469	311,116
기타매출액	87,907	214,279
매출원가	3,230,685	3,245,198
방송프로그램비용	991,359	1,149,284
방송프로그램제작비	133,501	112,814
방송프로그램구입비	-	39,371
방송프로그램사용료	857,858	997,100
기본채널프로그램사용료	634,826	633,477
기타프로그램사용료	223,032	363,623
기타 매출원가	2,239,326	2,095,914
전송망사용료	21,984	21,984
기타	2,217,342	2,073,930
매출총이익	452,721	848,598
판매관리비	404,548	354,730
인건비	63,947	61,680
유형자산감가상각비	4,119	1,383
무형자산상각비	-	-
복리후생비	7,265	6,132
세금과공과	80,651	55,974
광고대행수수료	-	-
광고선전비	-	-
판매촉진비	-	-
지급수수료	113,545	112,365
지급임차료	52,500	54,000
교육훈련비	6,393	5,035
기타	76,128	58,161
영업손익	48,173	493,869
영업외수익	6,208	116,275
이자수익	1,911	4,850
지분법이익	-	93,877
기타영업외수익	4,297	17,547
영업외비용	215,027	244,233
이자비용	-	-
기부금	12,115	20,801
지분법손실	-	-
기타영업외비용	202,912	223,433
법인세차감전순이익	(160,645)	365,910
계속사업법인세비용	-	-
당기순이익	(160,645)	365,910

(주)씨엠비(구 (주)씨엠비 대전방송)

1.재무상태표

(단위:천원)

2.손익계산서

(단위:천원)

과 목	2017년	2018년
유동자산	30,532,887	78,189,811
당좌자산	29,961,190	76,409,600
현금및현금성자산	14,046,867	38,929,325
단기투자자산	3,425	231,210
단기대여금	5,591,000	6,891,285
매출채권	7,198,263	25,139,420
미수금	593,933	743,373
미수수익	231,110	93,727
선급금	876,022	1,180,250
기타당좌자산	1,420,571	3,201,011
재고자산	571,697	1,780,212
비유동자산	83,008,592	116,737,873
투자자산	64,865,182	2,577,476
지분법적용투자주식	64,013,523	-
장기투자증권	782,952	2,056,847
장기대여금	61,707	512,494
기타투자자산	7,000	8,134
유형자산	13,011,545	64,051,932
방송통신설비	6,538,646	31,890,764
일반지원자산	6,472,899	32,161,168
무형자산	4,944,721	49,241,114
영업권	3,063,844	45,472,466
방송프로그램	1,133,798	2,120,291
개발비	-	-
기타무형자산	747,079	1,648,358
기타비유동자산	187,144	867,350
자 산 총 계	113,541,479	194,927,684
유동부채	20,873,032	50,130,630
매입채무	1,860,860	4,965,594
단기차입금	9,000,000	17,000,000
미지급금	2,253,557	6,098,179
미지급비용	5,067,783	14,140,316
기타유동부채	2,690,831	7,926,541
비유동부채	4,763,668	6,471,117
장기차입금	-	-
퇴직급여충당부채	1,045,788	4,354,612
기타비유동부채	3,717,880	2,116,505
부 채 총 계	25,636,700	56,601,747
자본금	4,200,000	4,200,000
자본잉여금	3,810,119	93,942,004
자본조정	(5,042,190)	(31,056,327)
기타포괄손익누계액	3,637	9,340
이익잉여금(또는 결손금)	84,933,213	71,230,920
자 본 총 계	87,904,780	138,325,937
부채와자본총계	113,541,479	194,927,684

과 목	2017년	2018년
매출액	33,404,341	34,819,055
방송사업매출액	29,696,130	30,821,122
종합유선방송수신료매출액	14,328,898	13,847,582
기본채널수신료매출액	14,053,765	13,607,468
유료채널수신료매출액	28,719	24,188
유료VOD수신료매출액	236,411	210,156
기타수신료매출액	10,002	5,771
광고매출액	1,196,832	1,299,786
협찬매출액	-	-
홈쇼핑송출수수료매출액	13,347,809	15,058,055
가입및시설설치매출액	270,062	176,460
단말장치대여(판매)매출액	545,435	435,351
홈쇼핑방송매출액	-	-
기타방송사업매출액	7,094	3,887
기타사업매출액	3,708,211	3,997,933
전기통신사업매출액	3,698,520	3,722,626
기타매출액	9,691	275,307
매출원가	26,298,765	26,013,512
방송프로그램비용	10,463,706	11,816,820
방송프로그램제작비	1,856,982	2,122,558
방송프로그램구입비	516,653	592,735
방송프로그램사용료	8,090,070	9,101,528
기본채널프로그램사용료	6,492,249	6,265,406
기타프로그램사용료	1,597,821	2,836,121
기타 매출원가	15,835,059	14,196,692
전송망사용료	-	-
기타	15,835,059	14,196,692
매출총이익	7,105,576	8,805,543
판매관리비	5,574,720	6,312,267
인건비	1,351,797	1,646,370
유형자산감가상각비	315,073	326,253
무형자산상각비	772,903	880,210
복리후생비	201,257	220,944
세금과공과	501,386	581,754
광고대행수수료	281,976	361,373
광고선전비	1,355	2,400
판매촉진비	-	-
지급수수료	653,630	643,636
지급임차료	1,620	18,950
교육훈련비	39,636	28,823
기타	1,454,087	1,601,554
영업손익	1,530,856	2,493,276
영업외수익	2,592,980	3,603,743
이자수익	149,346	338,271
지분법이익	-	75,625
기타영업외수익	2,443,634	3,189,848
영업외비용	4,651,074	21,466,215
이자비용	220,303	219,241
기부금	91,707	5,341
지분법손실	3,054,409	2,335,458
기타영업외비용	1,284,655	18,906,174
법인세차감전순이익	(527,238)	(15,369,196)
계속사업법인세비용	1,290,478	(2,098,954)
당기순이익	(1,817,716)	(13,270,242)

(주)씨엠비 동대전방송(구 (주)씨엠비 대전방송동대전지점)

1.재무상태표

(단위:천원)

2.손익계산서

(단위:천원)

과 목	2017년	2018년
유동자산	-	-
당좌자산	-	-
현금및현금성자산	-	-
단기투자자산	-	-
단기대여금	-	-
매출채권	-	-
미수금	-	-
미수수익	-	-
선급금	-	-
기타당좌자산	-	-
재고자산	-	-
비유동자산	-	-
투자자산	-	-
지분법적용투자주식	-	-
장기투자증권	-	-
장기대여금	-	-
기타투자자산	-	-
유형자산	-	-
방송통신설비	-	-
일반지원자산	-	-
무형자산	-	-
영업권	-	-
방송프로그램	-	-
개발비	-	-
기타무형자산	-	-
기타비유동자산	-	-
자 산 총 계	-	-
유동부채	-	-
매입채무	-	-
단기차입금	-	-
미지급금	-	-
미지급비용	-	-
기타유동부채	-	-
비유동부채	-	-
장기차입금	-	-
퇴직급여충당부채	-	-
기타비유동부채	-	-
부 채 총 계	-	-
자본금	-	-
자본잉여금	-	-
자본조정	-	-
기타포괄손익누계액	-	-
이익잉여금(또는 결손금)	-	-
자 본 총 계	-	-
부채와자본총계	-	-

과 목	2017년	2018년
매출액	16,368,615	16,322,172
방송사업매출액	14,411,126	14,350,874
종합유선방송수신료매출액	6,773,586	6,514,423
기본채널수신료매출액	6,657,151	6,413,000
유료채널수신료매출액	18,983	15,846
유료VOD수신료매출액	92,045	84,152
기타수신료매출액	5,408	1,424
광고매출액	170,788	19,682
협찬매출액	-	-
홈쇼핑송출수수료매출액	7,017,430	7,491,050
가입및시설설치매출액	123,682	80,602
단말장치대여(판매)매출액	322,081	243,808
홈쇼핑방송매출액	-	-
기타방송사업매출액	3,558	1,310
기타사업매출액	1,957,489	1,971,298
전기통신사업매출액	1,748,759	1,777,432
기타매출액	208,730	193,866
매출원가	9,981,543	10,024,594
방송프로그램비용	4,556,987	4,962,699
방송프로그램제작비	487,268	530,950
방송프로그램구입비	225,810	246,115
방송프로그램사용료	3,843,909	4,185,635
기본채널프로그램사용료	3,167,807	3,051,360
기타프로그램사용료	676,103	1,134,274
기타 매출원가	5,424,556	5,061,894
전송망사용료	17,109	15,781
기타	5,407,447	5,046,113
매출총이익	6,387,071	6,297,579
판매관리비	818,641	851,516
인건비	126,913	180,230
유형자산감가상각비	8,831	6,338
무형자산상각비	193,370	177,998
복리후생비	53,666	63,007
세금과공과	223,015	257,868
광고대행수수료	47,594	-
광고선전비	-	-
판매촉진비	-	-
지급수수료	22,819	23,234
지급임차료	480	575
교육훈련비	19,656	11,531
기타	122,298	130,735
영업손익	5,568,431	5,446,063
영업외수익	46,407	48,215
이자수익	15,209	18,278
지분법이익	-	-
기타영업외수익	31,198	29,937
영업외비용	661,616	397,716
이자비용	-	-
기부금	40,794	4,500
지분법손실	-	-
기타영업외비용	620,823	393,216
법인세차감전순이익	4,953,221	5,096,561
계속사업법인세비용	-	-
당기순이익	4,953,221	5,096,561

(주)씨엠비 동대문방송(구 (주)씨엠비 동서방송)

1.재무상태표

(단위:천원)

2.손익계산서

(단위:천원)

과 목	2017년	2018년
유동자산	4,411,072	-
당좌자산	4,367,819	-
현금및현금성자산	2,650,506	-
단기투자자산	-	-
단기대여금	811,400	-
매출채권	852,953	-
미수금	12,283	-
미수수익	-	-
선급금	25,277	-
기타당좌자산	15,400	-
재고자산	43,253	-
비유동자산	1,421,448	-
투자자산	18,800	-
지분법적용투자주식	-	-
장기투자증권	-	-
장기대여금	18,800	-
기타투자자산	-	-
유형자산	920,767	-
방송통신설비	878,513	-
일반지원자산	42,255	-
무형자산	202,253	-
영업권	-	-
방송프로그램	194,626	-
개발비	-	-
기타무형자산	7,627	-
기타비유동자산	279,628	-
자 산 총 계	5,832,520	-
유동부채	1,267,129	-
매입채무	160,338	-
단기차입금	50,000	-
미지급금	185,547	-
미지급비용	699,092	-
기타유동부채	172,152	-
비유동부채	1,059,545	-
장기차입금	-	-
퇴직급여충당부채	1,059,545	-
기타비유동부채	-	-
부 채 총 계	2,326,674	-
자본금	4,020,000	-
자본잉여금	-	-
자본조정	-	-
기타포괄손익누계액	-	-
이익잉여금(또는 결손금)	(514,154)	-
자 본 총 계	3,505,846	-
부채와자본총계	5,832,520	-

과 목	2017년	2018년
매출액	6,305,616	6,753,572
방송사업매출액	5,103,561	5,475,935
종합유선방송수신료매출액	2,626,224	2,511,836
기본채널수신료매출액	2,514,093	2,420,841
유료채널수신료매출액	10,813	9,628
유료VOD수신료매출액	88,369	77,277
기타수신료매출액	12,949	4,089
광고매출액	146,215	171,555
협찬매출액	-	-
홈쇼핑송출수수료매출액	2,093,152	2,594,084
가입및시설설치매출액	33,937	32,790
단말장치대여(판매)매출액	201,190	164,239
홈쇼핑방송매출액	-	-
기타방송사업매출액	2,843	1,431
기타사업매출액	1,202,055	1,277,637
전기통신사업매출액	1,202,055	1,169,724
기타매출액	-	107,913
매출원가	5,396,119	5,413,882
방송프로그램비용	1,933,952	1,862,931
방송프로그램제작비	131,092	130,417
방송프로그램구입비	249,088	61,125
방송프로그램사용료	1,553,772	1,671,389
기본채널프로그램사용료	1,179,868	1,120,785
기타프로그램사용료	373,904	550,604
기타 매출원가	3,462,167	3,550,952
전송망사용료	-	-
기타	3,462,167	3,550,952
매출총이익	909,497	1,339,690
판매관리비	2,127,507	1,763,428
인건비	1,035,688	938,525
유형자산감가상각비	38,242	33,719
무형자산상각비	-	6,289
복리후생비	52,247	49,644
세금과공과	118,792	113,374
광고대행수수료	22,420	38,687
광고선전비	-	400
판매촉진비	-	-
지급수수료	210,972	183,560
지급임차료	137,908	139,167
교육훈련비	12,886	14,375
기타	498,352	245,688
영업손익	(1,218,010)	(423,738)
영업외수익	71,771	73,157
이자수익	30,992	23,835
지분법이익	-	-
기타영업외수익	40,779	49,323
영업외비용	221,440	393,964
이자비용	2,004	101
기부금	15,640	2,606
지분법손실	-	-
기타영업외비용	203,797	391,257
법인세차감전순이익	(1,367,679)	(744,545)
계속사업법인세비용	-	-
당기순이익	(1,367,679)	(744,545)

(주)씨엠비 총청방송

1.재무상태표

(단위:천원)

2.손익계산서

(단위:천원)

과 목	2017년	2018년
유동자산	4,010,560	-
당좌자산	3,811,973	-
현금및현금성자산	1,616,011	-
단기투자자산	-	-
단기대여금	-	-
매출채권	1,915,009	-
미수금	92,075	-
미수수익	-	-
선급금	185,011	-
기타당좌자산	3,867	-
재고자산	198,587	-
비유동자산	7,784,180	-
투자자산	1,283,871	-
지분법적용투자주식	-	-
장기투자증권	1,283,871	-
장기대여금	-	-
기타투자자산	-	-
유형자산	3,369,311	-
방송통신설비	3,281,836	-
일반지원자산	87,475	-
무형자산	2,854,742	-
영업권	2,394,487	-
방송프로그램	359,419	-
개발비	-	-
기타무형자산	100,836	-
기타비유동자산	276,257	-
자 산 총 계	11,794,740	-
유동부채	3,785,680	-
매입채무	521,495	-
단기차입금	-	-
미지급금	1,349,622	-
미지급비용	1,610,840	-
기타유동부채	303,722	-
비유동부채	690,095	-
장기차입금	-	-
퇴직급여충당부채	690,095	-
기타비유동부채	-	-
부 채 총 계	4,475,775	-
자본금	4,500,000	-
자본잉여금	-	-
자본조정	-	-
기타포괄손익누계액	-	-
이익잉여금(또는 결손금)	2,818,965	-
자 본 총 계	7,318,965	-
부채와자본총계	11,794,740	-

과 목	2017년	2018년
매출액	14,202,587	14,551,583
방송사업매출액	12,333,154	12,820,781
종합유선방송수신료매출액	7,951,548	7,581,151
기본채널수신료매출액	7,941,274	7,573,987
유료채널수신료매출액	586	561
유료VOD수신료매출액	-	-
기타수신료매출액	9,688	6,603
광고매출액	346,119	423,276
협찬매출액	-	-
홈쇼핑송출수수료매출액	3,775,584	4,574,271
가입및시설설치매출액	83,649	77,171
단말장치대여(판매)매출액	170,870	161,114
홈쇼핑방송매출액	-	-
기타방송사업매출액	5,384	3,798
기타사업매출액	1,869,433	1,730,802
전기통신사업매출액	1,375,681	1,387,958
기타매출액	493,752	342,844
매출원가	13,023,374	12,532,209
방송프로그램비용	5,309,788	5,679,395
방송프로그램제작비	785,878	816,097
방송프로그램구입비	259,199	291,898
방송프로그램사용료	4,264,711	4,571,400
기본채널프로그램사용료	3,616,616	3,430,683
기타프로그램사용료	648,095	1,140,717
기타 매출원가	7,713,585	6,852,814
전송망사용료	-	-
기타	7,713,585	6,852,814
매출총이익	1,179,214	2,019,374
판매관리비	2,885,834	2,831,245
인건비	857,706	748,260
유형자산감가상각비	5,741	5,340
무형자산상각비	1,029,087	970,983
복리후생비	31,614	33,456
세금과공과	225,676	233,798
광고대행수수료	50,182	59,614
광고선전비	-	400
판매촉진비	-	-
지급수수료	430,681	424,407
지급임차료	31,004	33,060
교육훈련비	6,870	5,047
기타	217,273	316,880
영업손익	(1,706,621)	(811,871)
영업외수익	75,503	105,187
이자수익	2,408	1,189
지분법이익	-	-
기타영업외수익	73,095	103,997
영업외비용	608,469	697,363
이자비용	1,327	91,596
기부금	29,716	3,500
지분법손실	-	-
기타영업외비용	577,427	602,267
법인세차감전순손익	(2,239,587)	(1,404,047)
계속사업법인세비용	-	-
당기순손익	(2,239,587)	(1,404,047)

(주)씨엠비 영등포방송(구 (주)씨엠비 한강케이블티비)

1.재무상태표

(단위:천원)

2.손익계산서

(단위:천원)

과 목	2017년	2018년
유동자산	7,656,694	-
당좌자산	7,579,623	-
현금및현금성자산	4,854,283	-
단기투자자산	-	-
단기대여금	110,450	-
매출채권	2,103,864	-
미수금	79,967	-
미수수익	-	-
선급금	39,412	-
기타당좌자산	391,646	-
재고자산	77,070	-
비유동자산	27,456,024	-
투자자산	14,212,438	-
지분법적용투자주식	5,133,770	-
장기투자증권	9,078,669	-
장기대여금	-	-
기타투자자산	-	-
유형자산	12,077,065	-
방송통신설비	5,172,776	-
일반지원자산	6,904,289	-
무형자산	897,916	-
영업권	789,647	-
방송프로그램	58,754	-
개발비	-	-
기타무형자산	49,515	-
기타비유동자산	268,605	-
자 산 총 계	35,112,717	-
유동부채	3,209,771	-
매입채무	509,089	-
단기차입금	-	-
미지급금	480,374	-
미지급비용	1,505,002	-
기타유동부채	715,305	-
비유동부채	1,058,131	-
장기차입금	-	-
퇴직급여충당부채	838,931	-
기타비유동부채	219,200	-
부 채 총 계	4,267,902	-
자본금	8,850,000	-
자본잉여금	2,661,497	-
자본조정	-	-
기타포괄손익누계액	31,984	-
이익잉여금(또는 결손금)	19,301,335	-
자 본 총 계	30,844,816	-
부채와자본총계	35,112,717	-

과 목	2017년	2018년
매출액	16,152,551	16,030,355
방송사업매출액	13,357,004	13,023,087
종합유선방송수신료매출액	5,187,576	4,795,183
기본채널수신료매출액	5,067,202	4,671,941
유료채널수신료매출액	17,285	17,600
유료VOD수신료매출액	95,054	95,582
기타수신료매출액	8,035	10,059
광고매출액	486,895	437,569
협찬매출액	-	-
홈쇼핑송출수수료매출액	7,063,038	7,275,228
가입및시설설치매출액	168,329	143,571
단말장치대여(판매)매출액	449,589	369,206
홈쇼핑방송매출액	-	-
기타방송사업매출액	1,577	2,331
기타사업매출액	2,795,546	3,007,268
전기통신사업매출액	2,521,482	2,674,308
기타매출액	274,064	332,960
매출원가	11,519,031	10,848,573
방송프로그램비용	4,183,113	4,411,170
방송프로그램제작비	751,038	684,505
방송프로그램구입비	8,247	24,259
방송프로그램사용료	3,423,829	3,702,406
기본채널프로그램사용료	2,723,981	2,730,255
기타프로그램사용료	699,847	972,151
기타 매출원가	7,335,918	6,437,403
전송망사용료	-	-
기타	7,335,918	6,437,403
매출총이익	4,633,519	5,181,782
판매관리비	3,736,338	3,199,115
인건비	934,505	967,631
유형자산감가상각비	191,257	166,694
무형자산상각비	263,216	240,246
복리후생비	89,969	101,947
세금과공과	313,279	316,538
광고대행수수료	175,394	136,403
광고선전비	88,633	101,979
판매촉진비	-	-
지급수수료	949,127	697,031
지급임차료	-	-
교육훈련비	13,818	14,874
기타	717,139	455,772
영업손익	897,181	1,982,666
영업외수익	92,395	1,688,517
이자수익	12,685	28,802
지분법이익	-	-
기타영업외수익	79,710	1,659,715
영업외비용	1,466,247	1,365,247
이자비용	15,227	-
기부금	36,973	1,732
지분법손실	945,053	676,444
기타영업외비용	468,994	687,071
법인세차감전순이익	(476,671)	2,305,937
계속사업법인세비용	117,344	154,505
당기순이익	(594,014)	2,151,432

(주)씨엠비 세종방송(구 (주)씨엠비 충청방송세종지점)

1.재무상태표

(단위:천원)

2.손익계산서

(단위:천원)

과 목	2017년	2018년
유동자산	-	-
당좌자산	-	-
현금및현금성자산	-	-
단기투자자산	-	-
단기대여금	-	-
매출채권	-	-
미수금	-	-
미수수익	-	-
선급금	-	-
기타당좌자산	-	-
재고자산	-	-
비유동자산	-	-
투자자산	-	-
지분법적용투자주식	-	-
장기투자증권	-	-
장기대여금	-	-
기타투자자산	-	-
유형자산	-	-
방송통신설비	-	-
일반지원자산	-	-
무형자산	-	-
영업권	-	-
방송프로그램	-	-
개발비	-	-
기타무형자산	-	-
기타비유동자산	-	-
자 산 총 계	-	-
유동부채	-	-
매입채무	-	-
단기차입금	-	-
미지급금	-	-
미지급비용	-	-
기타유동부채	-	-
비유동부채	-	-
장기차입금	-	-
퇴직급여충당부채	-	-
기타비유동부채	-	-
부 채 총 계	-	-
자본금	-	-
자본잉여금	-	-
자본조정	-	-
기타포괄손익누계액	-	-
이익잉여금(또는 결손금)	-	-
자 본 총 계	-	-
부채와자본총계	-	-

과 목	2017년	2018년
매출액	128,572	750,470
방송사업매출액	82,569	585,753
종합유선방송수신료매출액	81,167	213,503
기본채널수신료매출액	81,167	213,412
유료채널수신료매출액	-	-
유료VOD수신료매출액	-	-
기타수신료매출액	-	91
광고매출액	-	20,045
협찬매출액	-	-
홈쇼핑송출수수료매출액	-	344,719
가입및시설설치매출액	520	5,510
단말장치대여(판매)매출액	882	1,916
홈쇼핑방송매출액	-	-
기타방송사업매출액	-	59
기타사업매출액	46,003	164,716
전기통신사업매출액	46,003	134,402
기타매출액	-	30,314
매출원가	250,251	1,305,126
방송프로그램비용	132,600	449,660
방송프로그램제작비	95,575	327,871
방송프로그램구입비	-	-
방송프로그램사용료	37,025	121,789
기본채널프로그램사용료	26,911	68,639
기타프로그램사용료	10,114	53,150
기타 매출원가	117,651	855,466
전송망사용료	-	-
기타	117,651	855,466
매출총이익	(121,679)	(554,656)
판매관리비	27,145	179,224
인건비	22,316	84,448
유형자산감가상각비	408	18,897
무형자산상각비	-	5,953
복리후생비	1,013	5,663
세금과공과	1,674	27,766
광고대행수수료	-	-
광고선전비	-	760
판매촉진비	-	-
지급수수료	118	15,714
지급임차료	-	-
교육훈련비	1,261	1,062
기타	355	18,961
영업손익	(148,824)	(733,881)
영업외수익	1,941	1,879
이자수익	28	87
지분법이익	-	-
기타영업외수익	1,914	1,793
영업외비용	13	4,147
이자비용	-	-
기부금	-	-
지분법손실	-	-
기타영업외비용	13	4,147
법인세차감전순이익	(146,896)	(736,148)
계속사업법인세비용	-	-
당기순이익	(146,896)	(736,148)

(주)서경방송

1.재무상태표

(단위:천원)

2.손익계산서

(단위:천원)

과 목	2017년	2018년
유동자산	13,474,841	9,665,617
당좌자산	13,089,851	9,321,616
현금및현금성자산	8,695,538	6,133,765
단기투자자산	1,086,565	250,000
단기대여금	340,000	600,000
매출채권	1,256,151	1,265,587
미수금	146,109	175
미수수익	34,368	5,537
선급금	1,400,864	1,044,550
기타당좌자산	130,257	22,003
재고자산	384,990	344,001
비유동자산	116,547,125	122,038,513
투자자산	83,868,152	88,647,689
지분법적용투자주식	82,626,462	86,329,843
장기투자증권	1,201,690	2,267,846
장기대여금	-	-
기타투자자산	40,000	50,000
유형자산	30,229,828	30,927,324
방송통신설비	19,898,558	20,654,394
일반지원자산	10,331,269	10,272,931
무형자산	54,672	18,357
영업권	54,672	18,357
방송프로그램	-	-
개발비	-	-
기타무형자산	-	-
기타비유동자산	2,394,474	2,445,144
자 산 총 계	130,021,966	131,704,130
유동부채	11,860,321	7,323,286
매입채무	3,626,672	5,321,198
단기차입금	6,400,000	-
미지급금	-	-
미지급비용	638,120	700,350
기타유동부채	1,195,529	1,301,738
비유동부채	1,455,492	121,700
장기차입금	-	-
퇴직급여충당부채	-	-
기타비유동부채	1,455,492	121,700
부 채 총 계	13,315,813	7,444,986
자본금	8,158,460	8,158,460
자본잉여금	798	798
자본조정	-	-
기타포괄손익누계액	(592,475)	(291,723)
이익잉여금(또는 결손금)	109,139,370	116,391,609
자 본 총 계	116,706,153	124,259,144
부채와자본총계	130,021,966	131,704,130

과 목	2017년	2018년
매출액	47,661,370	48,874,380
방송사업매출액	32,954,406	33,440,969
종합유선방송수신료매출액	17,476,776	18,222,626
기본채널수신료매출액	14,668,497	15,481,984
유료채널수신료매출액	497,057	481,157
유료VOD수신료매출액	2,200,958	2,144,958
기타수신료매출액	110,264	114,527
광고매출액	2,942,132	2,856,718
협찬매출액	-	-
홈쇼핑송출수수료매출액	7,282,686	7,568,474
가입및시설설치매출액	1,473,456	1,067,688
단말장치대여(판매)매출액	3,114,738	2,972,302
홈쇼핑방송매출액	-	-
기타방송사업매출액	664,619	753,162
기타사업매출액	14,706,964	15,433,411
전기통신사업매출액	12,879,153	13,745,761
기타매출액	1,827,811	1,687,650
매출원가	34,294,475	34,418,884
방송프로그램비용	8,277,032	7,645,016
방송프로그램제작비	461,141	459,343
방송프로그램구입비	2,225	15,400
방송프로그램사용료	7,813,666	7,170,273
기본채널프로그램사용료	4,284,580	3,641,998
기타프로그램사용료	3,529,086	3,528,275
기타 매출원가	26,017,443	26,773,868
전송망사용료	120,184	121,014
기타	25,897,260	26,652,854
매출총이익	13,366,896	14,455,496
판매관리비	8,850,529	9,017,867
인건비	2,846,820	3,259,050
유형자산감가상각비	2,005,110	2,064,617
무형자산상각비	79,357	36,315
복리후생비	385,795	401,310
세금과공과	651,685	686,213
광고대행수수료	257,873	218,535
광고선전비	27,422	19,649
판매촉진비	-	-
지급수수료	356,305	359,191
지급임차료	372,557	353,637
교육훈련비	76,637	92,111
기타	1,790,968	1,527,239
영업손익	4,516,367	5,437,629
영업외수익	17,184,554	4,313,072
이자수익	4,539,273	90,759
지분법이익	1,927,021	3,851,287
기타영업외수익	10,718,259	371,026
영업외비용	7,867,828	307,264
이자비용	1,552,078	63,278
기부금	26,800	32,000
지분법손실	6,237,568	11,105
기타영업외비용	51,383	200,880
법인세차감전순이익	13,833,092	9,443,436
계속사업법인세비용	734,553	641,091
당기순이익	13,098,539	8,802,346

(주)씨씨에스충북방송

1.재무상태표

(단위:천원)

2.손익계산서

(단위:천원)

과 목	2017년	2018년
유동자산	9,114,755	9,063,327
당좌자산	9,114,755	9,063,327
현금및현금성자산	1,023,081	1,864,948
단기투자자산	-	-
단기대여금	-	-
매출채권	3,099,594	2,456,265
미수금	3,298,437	2,770,192
미수수익	-	-
선급금	16,248	-
기타당좌자산	1,677,396	1,971,922
재고자산	-	-
비유동자산	32,584,399	26,627,251
투자자산	654,965	375,921
지분법적용투자주식	-	-
장기투자증권	-	-
장기대여금	-	-
기타투자자산	654,965	375,921
유형자산	26,099,527	22,732,723
방송통신설비	22,736,701	20,338,441
일반지원자산	3,362,825	2,394,283
무형자산	5,103,189	2,552,905
영업권	4,885,472	2,148,321
방송프로그램	95,996	99,136
개발비	-	-
기타무형자산	121,721	305,448
기타비유동자산	726,718	965,701
자 산 총 계	41,699,154	35,690,577
유동부채	6,567,612	11,027,749
매입채무	878,872	400,169
단기차입금	2,680,593	2,811,715
미지급금	801,192	887,101
미지급비용	335,925	322,086
기타유동부채	1,871,029	6,606,679
비유동부채	6,086,157	45,601
장기차입금	4,323,093	-
퇴직급여충당부채	-	-
기타비유동부채	1,763,063	45,601
부 채 총 계	12,653,768	11,073,349
자본금	40,483,168	42,782,168
자본잉여금	5,132,944	4,983,506
자본조정	-	-
기타포괄손익누계액	-	(20,000)
이익잉여금(또는 결손금)	(16,570,725)	(23,128,446)
자 본 총 계	29,045,386	24,617,228
부채와자본총계	41,699,154	35,690,577

과 목	2017년	2018년
매출액	21,325,767	21,074,136
방송사업매출액	18,845,522	18,564,761
종합유선방송수신료매출액	9,827,867	9,711,967
기본채널수신료매출액	8,810,671	8,714,317
유료채널수신료매출액	55,299	51,872
유료VOD수신료매출액	961,898	945,778
기타수신료매출액	-	-
광고매출액	1,431,320	1,298,685
협찬매출액	-	-
홈쇼핑송출수수료매출액	3,753,523	3,753,523
가입및시설설치매출액	52,805	74,323
단말장치대여(판매)매출액	3,717,427	3,668,275
홈쇼핑방송매출액	-	-
기타방송사업매출액	62,580	57,988
기타사업매출액	2,480,245	2,509,375
전기통신사업매출액	2,048,590	2,203,726
기타매출액	431,654	305,649
매출원가	16,266,604	18,368,778
방송프로그램비용	4,745,989	7,042,002
방송프로그램제작비	-	-
방송프로그램구입비	-	-
방송프로그램사용료	4,745,989	7,042,002
기본채널프로그램사용료	3,691,856	3,605,418
기타프로그램사용료	1,054,133	3,436,584
기타 매출원가	11,520,615	11,326,777
전송망사용료	977,267	953,924
기타	10,543,348	10,372,853
매출총이익	5,059,163	2,705,357
판매관리비	5,608,676	6,395,265
인건비	892,254	989,955
유형자산감가상각비	129,082	178,460
무형자산상각비	166,920	127,828
복리후생비	375,345	277,283
세금과공과	180,053	195,964
광고대행수수료	310,893	256,982
광고선전비	15,193	19,103
판매촉진비	845,313	505,016
지급수수료	626,371	1,162,442
지급임차료	138,789	136,309
교육훈련비	18,780	14,915
기타	1,909,683	2,531,007
영업손익	(549,513)	(3,689,907)
영업외수익	5,762,868	571,369
이자수익	21,935	6,703
지분법이익	-	-
기타영업외수익	5,740,933	564,666
영업외비용	7,199,117	4,414,861
이자비용	525,865	351,042
기부금	18,614	274
지분법손실	-	-
기타영업외비용	6,654,637	4,063,545
법인세차감전순이익	(1,985,762)	(7,533,399)
계속사업법인세비용	-	-
당기순이익	(1,985,762)	(7,533,399)

(주)아름방송네트웍

1.재무상태표

(단위:천원)

2.손익계산서

(단위:천원)

과 목	2017년	2018년
유동자산	27,764,773	26,306,908
당좌자산	27,764,773	26,306,908
현금및현금성자산	21,646,219	22,012,038
단기투자자산	-	-
단기대여금	-	-
매출채권	5,565,308	3,818,014
미수금	208,202	456,547
미수수익	-	-
선급금	6,510	5,252
기타당좌자산	338,533	15,057
재고자산	-	-
비유동자산	43,448,140	43,050,462
투자자산	186,010	186,010
지분법적용투자주식	-	-
장기투자증권	186,010	186,010
장기대여금	-	-
기타투자자산	-	-
유형자산	38,374,941	38,275,983
방송통신설비	6,893,836	9,439,748
일반지원자산	31,481,105	28,836,235
무형자산	1,548,151	1,133,271
영업권	-	-
방송프로그램	-	-
개발비	-	-
기타무형자산	1,548,151	1,133,271
기타비유동자산	3,339,038	3,455,197
자 산 총 계	71,212,912	69,357,370
유동부채	7,539,725	3,922,955
매입채무	1,657,282	603,529
단기차입금	300,000	-
미지급금	3,996,238	2,281,870
미지급비용	247,437	127,721
기타유동부채	1,338,768	909,835
비유동부채	1,420,799	1,453,470
장기차입금	-	-
퇴직급여충당부채	-	-
기타비유동부채	1,420,799	1,453,470
부 채 총 계	8,960,523	5,376,425
자본금	6,000,000	6,000,000
자본잉여금	-	-
자본조정	-	-
기타포괄손익누계액	-	-
이익잉여금(또는 결손금)	56,252,389	57,980,946
자 본 총 계	62,252,389	63,980,946
부채와자본총계	71,212,912	69,357,370

과 목	2017년	2018년
매출액	43,393,264	40,883,367
방송사업매출액	34,730,137	32,875,549
종합유선방송수신료매출액	14,711,963	13,520,420
기본채널수신료매출액	12,950,083	11,950,693
유료채널수신료매출액	254,037	221,618
유료VOD수신료매출액	1,507,843	1,348,108
기타수신료매출액	-	-
광고매출액	1,429,783	1,336,030
협찬매출액	-	-
홈쇼핑송출수수료매출액	16,186,000	15,952,000
가입및시설설치매출액	3,864	6,068
단말장치대여(판매)매출액	2,287,838	1,915,605
홈쇼핑방송매출액	-	-
기타방송사업매출액	110,688	145,427
기타사업매출액	8,663,128	8,007,818
전기통신사업매출액	5,237,617	4,723,993
기타매출액	3,425,511	3,283,825
매출원가	27,321,314	28,651,318
방송프로그램비용	8,238,703	10,237,652
방송프로그램제작비	1,446,073	1,818,259
방송프로그램구입비	-	-
방송프로그램사용료	6,792,630	8,419,393
기본채널프로그램사용료	5,768,744	5,082,619
기타프로그램사용료	1,023,886	3,336,774
기타 매출원가	19,082,611	18,413,666
전송망사용료	1,158,097	1,264,585
기타	17,924,514	17,149,081
매출총이익	16,071,950	12,232,049
판매관리비	11,526,356	11,684,191
인건비	1,589,707	1,741,942
유형자산감가상각비	767,426	726,782
무형자산상각비	436,016	424,770
복리후생비	210,845	197,999
세금과공과	676,133	655,169
광고대행수수료	137,287	119,061
광고선전비	-	-
판매촉진비	1,259,096	1,279,443
지급수수료	4,190,520	4,184,698
지급임차료	1,170,975	1,218,152
교육훈련비	69,425	157,543
기타	1,018,925	978,632
영업손익	4,545,595	547,858
영업외수익	1,736,935	2,070,338
이자수익	62,482	71,236
지분법이익	-	-
기타영업외수익	1,674,452	1,999,102
영업외비용	645,462	653,023
이자비용	6,386	2,436
기부금	313,471	275,600
지분법손실	-	-
기타영업외비용	325,605	374,987
법인세차감전순이익	5,637,067	1,965,173
계속사업법인세비용	1,155,255	236,617
당기순이익	4,481,812	1,728,556

(주)한국케이블TV광주방송

1.재무상태표

(단위:천원)

2.손익계산서

(단위:천원)

과 목	2017년	2018년
유동자산	12,510,733	12,310,596
당좌자산	12,336,940	12,121,412
현금및현금성자산	1,269,743	958,769
단기투자자산	7,950,995	7,750,907
단기대여금	300,000	-
매출채권	1,373,862	1,005,214
미수금	22,383	24,331
미수수익	73,976	74,744
선급금	842,500	1,700,000
기타당좌자산	503,482	607,446
재고자산	173,792	189,184
비유동자산	10,869,080	12,432,390
투자자산	6,577,513	6,822,299
지분법적용투자주식	1,361,404	1,036,138
장기투자증권	5,192,490	5,758,849
장기대여금	-	-
기타투자자산	23,619	27,312
유형자산	2,530,664	3,843,193
방송통신설비	2,399,039	1,869,341
일반지원자산	131,625	1,973,852
무형자산	-	-
영업권	-	-
방송프로그램	-	-
개발비	-	-
기타무형자산	-	-
기타비유동자산	1,760,903	1,766,899
자 산 총 계	23,379,812	24,742,986
유동부채	3,270,062	4,040,117
매입채무	-	-
단기차입금	-	-
미지급금	966,127	1,123,084
미지급비용	2,085,701	2,636,690
기타유동부채	218,234	280,343
비유동부채	268,365	249,060
장기차입금	-	-
퇴직급여충당부채	-	-
기타비유동부채	268,365	249,060
부 채 총 계	3,538,427	4,289,177
자본금	7,550,000	7,550,000
자본잉여금	-	-
자본조정	-	-
기타포괄손익누계액	16,783	56,889
이익잉여금(또는 결손금)	12,274,603	12,846,921
자 본 총 계	19,841,385	20,453,810
부채와자본총계	23,379,812	24,742,986

과 목	2017년	2018년
매출액	15,147,249	15,330,509
방송사업매출액	12,303,123	11,994,570
종합유선방송수신료매출액	4,536,585	4,397,170
기본채널수신료매출액	3,739,002	3,586,338
유료채널수신료매출액	89,822	85,742
유료VOD수신료매출액	707,761	725,090
기타수신료매출액	-	-
광고매출액	1,272,229	1,124,446
협찬매출액	-	-
홈쇼핑송출수수료매출액	3,971,001	4,078,237
가입및시설설치매출액	87,220	81,304
단말장치대여(판매)매출액	2,368,150	2,263,358
홈쇼핑방송매출액	-	-
기타방송사업매출액	67,938	50,055
기타사업매출액	2,844,125	3,335,939
전기통신사업매출액	1,838,741	1,868,566
기타매출액	1,005,384	1,467,373
매출원가	11,399,210	11,519,246
방송프로그램비용	3,385,905	3,359,545
방송프로그램제작비	663,955	695,594
방송프로그램구입비	-	-
방송프로그램사용료	2,721,950	2,663,951
기본채널프로그램사용료	1,606,260	1,619,053
기타프로그램사용료	1,115,690	1,044,898
기타 매출원가	8,013,304	8,159,701
전송망사용료	503,395	489,698
기타	7,509,909	7,670,003
매출총이익	3,748,039	3,811,263
판매관리비	3,068,263	3,112,693
인건비	931,221	964,065
유형자산감가상각비	65,037	77,380
무형자산상각비	-	-
복리후생비	124,467	149,577
세금과공과	182,798	194,663
광고대행수수료	741,695	703,787
광고선전비	14,885	21,752
판매촉진비	-	-
지급수수료	468,589	437,610
지급임차료	66,621	67,327
교육훈련비	4,310	16,335
기타	468,640	480,197
영업손익	679,776	698,569
영업외수익	625,777	476,639
이자수익	250,727	267,580
지분법이익	215,936	22,143
기타영업외수익	159,114	186,916
영업외비용	467,564	414,517
이자비용	388	-
기부금	61,856	34,000
지분법손실	370,677	347,409
기타영업외비용	34,643	33,108
법인세차감전순이익	837,989	760,692
계속사업법인세비용	143,566	188,374
당기순이익	694,422	572,318

(주)한국케이블TV제주방송

1.재무상태표

(단위:천원)

2.손익계산서

(단위:천원)

과 목	2017년	2018년
유동자산	14,366,638	14,385,634
당좌자산	14,305,513	14,322,909
현금및현금성자산	10,626,635	10,635,454
단기투자자산	-	-
단기대여금	-	-
매출채권	3,481,690	3,512,694
미수금	-	-
미수수익	69,913	90,711
선급금	54,102	13
기타당좌자산	73,174	84,037
재고자산	61,125	62,725
비유동자산	95,860,146	104,336,981
투자자산	59,449,316	62,673,363
지분법적용투자주식	-	-
장기투자증권	7,346,670	7,346,670
장기대여금	42,291	20,580
기타투자자산	52,060,355	55,306,112
유형자산	34,979,372	40,233,160
방송통신설비	18,067,698	20,822,927
일반지원자산	16,911,674	19,410,234
무형자산	-	-
영업권	-	-
방송프로그램	-	-
개발비	-	-
기타무형자산	-	-
기타비유동자산	1,431,458	1,430,458
자 산 총 계	110,226,784	118,722,615
유동부채	6,015,343	6,732,152
매입채무	-	-
단기차입금	-	-
미지급금	1,071,256	1,474,335
미지급비용	2,387,758	2,303,996
기타유동부채	2,556,328	2,953,821
비유동부채	-	-
장기차입금	-	-
퇴직급여충당부채	-	-
기타비유동부채	-	-
부 채 총 계	6,015,343	6,732,152
자본금	6,000,000	6,000,000
자본잉여금	-	-
자본조정	-	-
기타포괄손익누계액	-	-
이익잉여금(또는 결손금)	98,211,441	105,990,463
자 본 총 계	104,211,441	111,990,463
부채와자본총계	110,226,784	118,722,615

과 목	2017년	2018년
매출액	47,200,806	48,096,760
방송사업매출액	32,803,624	33,164,608
종합유선방송수신료매출액	15,249,581	14,753,458
기본채널수신료매출액	12,079,873	11,596,925
유료채널수신료매출액	337,885	311,975
유료VOD수신료매출액	2,831,824	2,844,558
기타수신료매출액	-	-
광고매출액	2,772,568	2,877,246
협찬매출액	2,922,338	3,156,431
홈쇼핑송출수수료매출액	5,648,253	5,925,835
가입및시설설치매출액	50,330	51,834
단말장치대여(판매)매출액	6,016,666	6,248,659
홈쇼핑방송매출액	-	-
기타방송사업매출액	143,887	151,145
기타사업매출액	14,397,182	14,932,153
전기통신사업매출액	9,157,446	9,153,193
기타매출액	5,239,737	5,778,959
매출원가	29,569,284	31,031,208
방송프로그램비용	9,624,198	10,995,332
방송프로그램제작비	4,616,417	5,246,556
방송프로그램구입비	-	-
방송프로그램사용료	5,007,781	5,748,776
기본채널프로그램사용료	3,102,497	3,332,297
기타프로그램사용료	1,905,284	2,416,479
기타 매출원가	19,945,086	20,035,876
전송망사용료	1,056,000	1,043,600
기타	18,889,086	18,992,276
매출총이익	17,631,522	17,065,552
판매관리비	9,333,675	9,090,315
인건비	4,974,535	4,926,075
유형자산감가상각비	572,710	568,884
무형자산상각비	-	-
복리후생비	1,093,716	1,043,679
세금과공과	639,004	674,198
광고대행수수료	384,195	327,833
광고선전비	389,461	357,827
판매촉진비	-	-
지급수수료	212,640	317,985
지급임차료	65,759	61,819
교육훈련비	38,160	39,284
기타	963,496	772,731
영업손익	8,297,847	7,975,236
영업외수익	2,727,533	2,995,516
이자수익	901,346	1,158,733
지분법이익	-	-
기타영업외수익	1,826,187	1,836,784
영업외비용	133,166	198,116
이자비용	2,794	-
기부금	122,538	179,100
지분법손실	-	-
기타영업외비용	7,834	19,016
법인세차감전순손익	10,892,214	10,772,637
계속사업법인세비용	1,785,830	2,093,615
당기순이익	9,106,384	8,679,021

금강방송(주)

1.재무상태표

(단위:천원)

2.손익계산서

(단위:천원)

과 목	2017년	2018년
유동자산	14,787,468	10,830,452
당좌자산	14,781,129	10,827,855
현금및현금성자산	9,908,255	7,254,101
단기투자자산	3,473,537	2,301,241
단기대여금	150,000	-
매출채권	842,313	966,574
미수금	371,521	267,744
미수수익	19,319	24,547
선급금	3,353	1,955
기타당좌자산	12,832	11,693
재고자산	6,339	2,596
비유동자산	15,084,839	16,454,653
투자자산	168,038	297,532
지분법적용투자주식	-	-
장기투자증권	138,366	138,646
장기대여금	-	-
기타투자자산	29,673	158,886
유형자산	14,342,655	15,691,263
방송통신설비	10,517,180	11,982,980
일반지원자산	3,825,475	3,708,282
무형자산	345,296	237,008
영업권	345,296	237,008
방송프로그램	-	-
개발비	-	-
기타무형자산	-	-
기타비유동자산	228,850	228,850
자 산 총 계	29,872,307	27,285,105
유동부채	8,667,185	4,512,186
매입채무	1,199,924	609,481
단기차입금	5,000,000	2,000,000
미지급금	601,472	822,682
미지급비용	1,125,521	835,243
기타유동부채	740,268	244,781
비유동부채	3,016,670	3,568,418
장기차입금	-	-
퇴직급여충당부채	1,998,422	1,720,915
기타비유동부채	1,018,249	1,847,503
부 채 총 계	11,683,855	8,080,603
자본금	15,299,959	15,299,959
자본잉여금	1,403,580	1,403,580
자본조정	(110,410)	(110,410)
기타포괄손익누계액	364	644
이익잉여금(또는 결손금)	1,594,958	2,610,727
자 본 총 계	18,188,452	19,204,501
부채와자본총계	29,872,307	27,285,105

과 목	2017년	2018년
매출액	18,137,537	17,706,418
방송사업매출액	16,070,271	15,579,021
종합유선방송수신료매출액	7,818,056	7,329,963
기본채널수신료매출액	7,233,293	6,769,879
유료채널수신료매출액	293,622	283,807
유료VOD수신료매출액	291,141	276,277
기타수신료매출액	-	-
광고매출액	1,477,525	1,546,445
협찬매출액	-	-
홈쇼핑송출수수료매출액	3,474,000	3,456,000
가입및시설설치매출액	47,475	36,943
단말장치대여(판매)매출액	2,183,036	2,114,550
홈쇼핑방송매출액	-	-
기타방송사업매출액	1,070,180	1,095,120
기타사업매출액	2,067,266	2,127,397
전기통신사업매출액	2,023,744	2,052,461
기타매출액	43,521	74,935
매출원가	11,957,265	12,361,578
방송프로그램비용	4,931,976	5,172,609
방송프로그램제작비	834,070	1,026,241
방송프로그램구입비	-	-
방송프로그램사용료	4,097,907	4,146,368
기본채널프로그램사용료	3,412,576	3,362,520
기타프로그램사용료	685,331	783,848
기타 매출원가	7,025,289	7,188,969
전송망사용료	657,077	567,228
기타	6,368,212	6,621,741
매출총이익	6,180,272	5,344,840
판매관리비	4,442,452	4,402,337
인건비	2,052,987	2,213,379
유형자산감가상각비	74,347	62,012
무형자산상각비	177,440	108,288
복리후생비	168,043	156,768
세금과공과	293,776	323,778
광고대행수수료	244,138	234,976
광고선전비	-	-
판매촉진비	228,277	275,683
지급수수료	414,553	333,810
지급임차료	-	-
교육훈련비	16,775	16,808
기타	772,117	676,834
영업손익	1,737,821	942,504
영업외수익	631,370	934,221
이자수익	105,383	183,884
지분법이익	-	-
기타영업외수익	525,987	750,337
영업외비용	231,663	678,203
이자비용	159,614	159,411
기부금	30,356	31,208
지분법손실	-	-
기타영업외비용	41,693	487,584
법인세차감전순이익	2,137,527	1,198,521
계속사업법인세비용	351,614	182,752
당기순이익	1,785,913	1,015,769

남인천방송(주)

1.재무상태표

(단위:천원)

2.손익계산서

(단위:천원)

과 목	2017년	2018년
유동자산	17,963,627	20,597,525
당좌자산	17,661,210	20,264,860
현금및현금성자산	4,987,066	3,067,493
단기투자자산	9,400,005	15,572,167
단기대여금	-	-
매출채권	1,055,390	1,294,361
미수금	1,668,878	58,640
미수수익	285,021	177,085
선급금	214,316	61,243
기타당좌자산	50,533	33,871
재고자산	302,417	332,665
비유동자산	13,474,698	12,216,413
투자자산	145,567	150,929
지분법적용투자주식	-	-
장기투자증권	115,763	115,763
장기대여금	-	-
기타투자자산	29,805	35,166
유형자산	12,789,210	11,696,842
방송통신설비	6,932,876	5,927,449
일반지원자산	5,856,334	5,769,393
무형자산	328,317	219,338
영업권	-	-
방송프로그램	-	-
개발비	56,167	34,167
기타무형자산	272,151	185,171
기타비유동자산	211,604	149,304
자 산 총 계	31,438,325	32,813,938
유동부채	8,163,720	5,671,426
매입채무	-	-
단기차입금	1,154,160	1,000,000
미지급금	308,851	299,460
미지급비용	4,744,262	2,400,034
기타유동부채	1,956,446	1,971,932
비유동부채	1,820,491	1,429,474
장기차입금	-	-
퇴직급여충당부채	1,793,128	1,407,470
기타비유동부채	27,363	22,003
부 채 총 계	9,984,211	7,100,900
자본금	4,000,000	4,000,000
자본잉여금	-	-
자본조정	-	-
기타포괄손익누계액	-	-
이익잉여금(또는 결손금)	17,454,114	21,713,038
자 본 총 계	21,454,114	25,713,038
부채와자본총계	31,438,325	32,813,938

과 목	2017년	2018년
매출액	34,347,780	33,799,375
방송사업매출액	24,643,362	24,345,058
종합유선방송수신료매출액	8,876,120	8,431,388
기본채널수신료매출액	6,135,163	5,771,716
유료채널수신료매출액	464,727	450,845
유료VOD수신료매출액	2,258,439	2,195,904
기타수신료매출액	17,791	12,922
광고매출액	1,152,853	959,013
협찬매출액	-	-
홈쇼핑송출수수료매출액	5,499,935	5,889,044
가입및시설설치매출액	106,600	104,250
단말장치대여(판매)매출액	8,415,113	8,209,754
홈쇼핑방송매출액	-	-
기타방송사업매출액	592,740	751,609
기타사업매출액	9,704,418	9,454,317
전기통신사업매출액	9,228,368	9,021,044
기타매출액	476,050	433,273
매출원가	22,533,445	22,671,441
방송프로그램비용	5,127,141	6,206,333
방송프로그램제작비	289,188	228,928
방송프로그램구입비	-	-
방송프로그램사용료	4,837,953	5,977,405
기본채널프로그램사용료	3,419,196	3,158,557
기타프로그램사용료	1,418,757	2,818,849
기타 매출원가	17,406,304	16,465,107
전송망사용료	2,934,267	2,878,930
기타	14,472,038	13,586,177
매출총이익	11,814,334	11,127,934
판매관리비	6,424,324	5,706,029
인건비	1,857,801	1,666,369
유형자산감가상각비	34,263	36,884
무형자산상각비	127,873	119,479
복리후생비	443,678	420,272
세금과공과	419,564	425,425
광고대행수수료	171,793	181,538
광고선전비	1,351,799	1,241,787
판매촉진비	-	-
지급수수료	1,421,317	1,019,886
지급임차료	114,527	81,244
교육훈련비	6,654	9,248
기타	475,054	503,894
영업손익	5,390,010	5,421,905
영업외수익	727,524	1,398,537
이자수익	183,663	141,382
지분법이익	-	-
기타영업외수익	543,861	1,257,155
영업외비용	303,250	859,345
이자비용	35,185	31,621
기부금	227,936	119,725
지분법손실	-	-
기타영업외비용	40,129	708,000
법인세차감전순이익	5,814,285	5,961,097
계속사업법인세비용	851,501	1,202,172
당기순이익	4,962,783	4,758,924

제이씨엔올산중앙방송(주)

1.재무상태표

(단위:천원)

2.손익계산서

(단위:천원)

과 목	2017년	2018년
유동자산	18,433,295	19,514,159
당좌자산	18,160,246	19,139,797
현금및현금성자산	9,647,597	9,797,484
단기투자자산	-	-
단기대여금	-	-
매출채권	4,327,874	3,947,268
미수금	167,529	414,472
미수수익	-	-
선급금	730,067	2,181,725
기타당좌자산	3,287,178	2,798,848
재고자산	273,049	374,362
비유동자산	129,415,071	124,322,068
투자자산	7,154,294	7,553,004
지분법적용투자주식	-	-
장기투자증권	630,065	675,965
장기대여금	-	-
기타투자자산	6,524,229	6,877,038
유형자산	37,199,008	34,871,678
방송통신설비	28,287,356	26,531,491
일반지원자산	8,911,652	8,340,187
무형자산	83,412,289	80,326,440
영업권	82,197,284	78,988,564
방송프로그램	-	-
개발비	-	-
기타무형자산	1,215,005	1,337,876
기타비유동자산	1,649,480	1,570,946
자 산 총 계	147,848,366	143,836,226
유동부채	19,417,995	24,860,696
매입채무	1,838,523	2,798,708
단기차입금	10,000,000	11,800,000
미지급금	2,868,612	5,106,163
미지급비용	2,450,377	1,942,681
기타유동부채	2,260,483	3,213,144
비유동부채	96,670,795	86,282,759
장기차입금	80,000,000	70,000,000
퇴직급여충당부채	3,903,060	4,603,662
기타비유동부채	12,767,735	11,679,098
부 채 총 계	116,088,790	111,143,455
자본금	8,554,130	8,554,130
자본잉여금	24,244,530	12,831,195
자본조정	(7,656,479)	-
기타포괄손익누계액	-	35,802
이익잉여금(또는 결손금)	6,617,395	11,271,644
자 본 총 계	31,759,577	32,692,771
부채와자본총계	147,848,366	143,836,226

과 목	2017년	2018년
매출액	62,179,747	63,800,748
방송사업매출액	50,848,787	49,915,147
종합유선방송수신료매출액	21,271,812	19,989,341
기본채널수신료매출액	17,509,078	16,426,133
유료채널수신료매출액	533,476	487,191
유료VOD수신료매출액	3,202,952	3,052,264
기타수신료매출액	26,306	23,753
광고매출액	2,780,561	2,603,282
협찬매출액	76,428	12,614
홈쇼핑송출수수료매출액	18,330,653	19,008,720
가입및시설설치매출액	368,579	398,989
단말장치대여(판매)매출액	7,421,637	7,442,255
홈쇼핑방송매출액	-	-
기타방송사업매출액	599,116	459,947
기타사업매출액	11,330,960	13,885,601
전기통신사업매출액	10,491,561	9,354,628
기타매출액	839,399	4,530,973
매출원가	16,148,305	17,172,518
방송프로그램비용	10,627,318	10,509,667
방송프로그램제작비	686,135	612,653
방송프로그램구입비	-	-
방송프로그램사용료	9,941,184	9,897,014
기본채널프로그램사용료	7,162,864	7,233,413
기타프로그램사용료	2,778,319	2,663,601
기타 매출원가	5,520,987	6,662,851
전송망사용료	89,085	89,100
기타	5,431,902	6,573,751
매출총이익	46,031,442	46,628,230
판매관리비	38,906,925	37,342,327
인건비	7,571,590	7,670,417
유형자산감가상각비	11,833,910	9,919,678
무형자산상각비	3,515,907	3,501,124
복리후생비	1,224,234	1,230,983
세금과공과	684,471	870,982
광고대행수수료	909,479	925,829
광고선전비	339,513	477,578
판매촉진비	-	-
지급수수료	6,025,635	7,106,495
지급임차료	490,780	523,169
교육훈련비	12,012	29,308
기타	6,299,393	5,086,765
영업손익	7,124,517	9,285,903
영업외수익	288,717	386,322
이자수익	2,831	1,048
지분법이익	-	-
기타영업외수익	285,886	385,274
영업외비용	5,750,040	7,603,696
이자비용	3,771,542	4,617,155
기부금	53,649	16,896
지분법손실	-	-
기타영업외비용	1,924,848	2,969,645
법인세차감전순이익	1,663,194	2,068,529
계속사업법인세비용	(160,436)	92,046
당기순이익	1,823,630	1,976,484

한국케이블TV푸른방송(주)

1.재무상태표

(단위:천원)

2.손익계산서

(단위:천원)

과 목	2017년	2018년
유동자산	6,415,176	4,854,455
당좌자산	6,239,823	4,528,123
현금및현금성자산	1,008,999	904,395
단기투자자산	1,899,000	2,109,000
단기대여금	17,750	18,900
매출채권	1,380,871	1,426,528
미수금	-	-
미수수익	5,240	9,311
선급금	1,872,415	22,209
기타당좌자산	55,548	37,780
재고자산	175,353	326,332
비유동자산	23,560,090	33,393,225
투자자산	339,972	400,000
지분법적용투자주식	-	-
장기투자증권	210,000	210,000
장기대여금	60,000	60,000
기타투자자산	69,972	130,000
유형자산	23,053,040	32,835,561
방송통신설비	2,976,435	2,867,720
일반지원자산	20,076,605	29,967,841
무형자산	37,636	28,222
영업권	37,636	28,222
방송프로그램	-	-
개발비	-	-
기타무형자산	-	-
기타비유동자산	129,442	129,442
자 산 총 계	29,975,266	38,247,680
유동부채	11,917,447	14,000,344
매입채무	-	-
단기차입금	9,103,043	10,267,118
미지급금	1,487,754	1,786,156
미지급비용	15,872	61,824
기타유동부채	1,310,778	1,885,245
비유동부채	7,215,806	5,485,797
장기차입금	3,665,261	1,892,020
퇴직급여충당부채	1,300,546	1,433,776
기타비유동부채	2,250,000	2,160,000
부 채 총 계	19,133,254	19,486,140
자본금	3,000,000	3,000,000
자본잉여금	4,349,164	4,349,164
자본조정	-	-
기타포괄손익누계액	7,439,160	17,368,821
이익잉여금(또는 결손금)	(3,946,311)	(5,956,445)
자 본 총 계	10,842,013	18,761,540
부채와자본총계	29,975,266	38,247,680

과 목	2017년	2018년
매출액	17,580,378	17,644,078
방송사업매출액	12,571,901	12,713,654
종합유선방송수신료매출액	5,727,990	6,109,666
기본채널수신료매출액	4,877,069	5,305,293
유료채널수신료매출액	188,496	179,330
유료VOD수신료매출액	662,425	625,043
기타수신료매출액	-	-
광고매출액	239,493	240,320
협찬매출액	-	-
홈쇼핑송출수수료매출액	4,457,685	4,309,344
가입및시설설치매출액	2,176	2,115
단말장치대여(판매)매출액	2,144,558	2,050,709
홈쇼핑방송매출액	-	-
기타방송사업매출액	-	1,500
기타사업매출액	5,008,477	4,930,424
전기통신사업매출액	4,558,247	4,538,958
기타매출액	450,230	391,466
매출원가	12,956,259	14,513,003
방송프로그램비용	2,738,479	3,115,771
방송프로그램제작비	54,339	102,418
방송프로그램구입비	-	-
방송프로그램사용료	2,684,140	3,013,352
기본채널프로그램사용료	2,080,452	2,096,447
기타프로그램사용료	603,688	916,905
기타 매출원가	10,217,780	11,397,233
전송망사용료	1,619,042	1,646,958
기타	8,598,738	9,750,275
매출총이익	4,624,120	3,131,075
판매관리비	4,373,271	4,058,792
인건비	2,288,819	2,101,592
유형자산감가상각비	114,111	125,998
무형자산상각비	-	-
복리후생비	297,102	293,701
세금과공과	233,037	256,476
광고대행수수료	-	-
광고선전비	203,794	200,886
판매촉진비	-	-
지급수수료	385,479	417,414
지급임차료	24,764	32,364
교육훈련비	13,854	12,330
기타	812,311	618,031
영업손익	250,849	(927,717)
영업외수익	461,092	494,571
이자수익	26,151	29,024
지분법이익	-	-
기타영업외수익	434,941	465,548
영업외비용	628,334	1,576,989
이자비용	394,193	389,504
기부금	75,672	41,146
지분법손실	-	-
기타영업외비용	158,469	1,146,339
법인세차감전순이익	83,606	(2,010,134)
계속사업법인세비용	-	-
당기순이익	83,606	(2,010,134)

IV. 위성방송사업자 재산상황

- 순 서 -

1. (주)케이티스카이라이프 / 194

2018년도 위성방송사업자 재무/손익현황

(단위: 백만원)

번호	회사명	자산총계	부채총계	자본총계	매출액	방송매출액	기타사업매출액	영업손익	당기순이익
1	(주)케이티스카이라이프	797,807	138,882	658,925	657,495	555,125	102,370	63,314	50,961

(주)케이티스카이라이프

1. 재무상태표

(단위:천원)

2. 손익계산서

(단위:천원)

과 목	2017년	2018년
유동자산	319,770,153	288,608,342
당좌자산	315,683,501	281,110,130
현금및현금성자산	59,702,289	20,561,790
단기투자자산	95,305,534	99,360,617
단기대여금	7,178,200	-
매출채권	133,664,949	100,530,130
미수금	6,702,245	5,858,156
미수수익	218,836	542,842
선급금	627,083	1,303,253
기타당좌자산	12,284,365	52,953,342
재고자산	4,086,652	7,498,211
비유동자산	455,056,243	509,198,891
투자자산	110,719,255	166,356,849
지분법적용투자주식	24,595,606	27,975,786
장기투자증권	71,484,464	122,892,216
장기대여금	3,494,587	3,301,647
기타투자자산	11,144,598	12,187,199
유형자산	273,946,509	255,855,648
방송통신설비	234,306,696	218,642,037
일반지원자산	39,639,813	37,213,611
무형자산	40,506,011	38,781,144
영업권	-	-
방송프로그램	69,300	27,826
개발비	-	-
기타무형자산	40,436,711	38,753,317
기타비유동자산	29,884,468	48,205,250
자 산 총 계	774,826,396	797,807,232
유동부채	180,101,057	107,229,453
매입채무	6,993,220	7,669,682
단기차입금	59,981,958	-
미지급금	99,700,348	75,999,485
미지급비용	2,247,529	2,071,815
기타유동부채	11,178,002	21,488,471
비유동부채	18,531,693	31,652,483
장기차입금	-	-
퇴직급여충당부채	11,737,029	20,851,362
기타비유동부채	6,794,665	10,801,121
부 채 총 계	198,632,750	138,881,936
자본금	119,554,915	119,554,915
자본잉여금	161,496,913	161,496,913
자본조정	(6,739,540)	(6,739,540)
기타포괄손익누계액	(554,447)	(79,331)
이익잉여금(또는 결손금)	302,435,806	384,692,339
자 본 총 계	576,193,646	658,925,296
부채와자본총계	774,826,396	797,807,232

과 목	2017년	2018년
매출액	646,816,149	657,494,816
방송사업매출액	575,388,491	555,124,642
유료방송수신료매출액	323,304,837	313,768,646
기본채널수신료매출액	284,244,519	275,183,359
유료채널수신료매출액	32,894,688	30,298,693
유료VOD수신료매출액	4,235,503	5,472,598
기타수신료매출액	1,930,127	2,813,995
광고매출액	47,972,129	51,129,989
홈쇼핑송출수수료매출액	164,240,362	174,102,462
가입및시설설치매출액	3,963,288	4,721,113
단말장치대여(판매)매출액	9,204,539	11,106,465
위성사용료매출액	26,339,287	-
홈쇼핑방송매출액	-	-
기타방송사업매출액	364,048	295,966
기타사업매출액	71,427,658	102,370,174
전기통신사업매출액	383,330	4,315,508
기타매출액	71,044,328	98,054,667
매출원가	211,034,666	212,968,109
방송프로그램비용	144,775,893	124,384,783
방송프로그램제작비	45,390	41,474
방송프로그램구입비	-	-
방송프로그램사용료	144,730,502	124,343,309
기본채널프로그램사용료	111,463,557	86,749,379
기타프로그램사용료	33,266,945	37,593,931
기타 매출원가	66,258,773	88,583,326
전송망사용료	5,391,946	7,140,537
기타	60,866,827	81,442,789
매출총이익	435,781,483	444,526,708
판매관리비	361,479,600	381,212,458
인건비	29,432,242	30,953,220
유형자산감가상각비	78,285,881	76,767,230
무형자산상각비	2,777,509	2,953,731
복리후생비	9,560,404	11,554,814
세금과공과	8,845,204	9,030,802
광고대행수수료	5,900,754	6,645,763
광고선전비	18,516,461	15,083,794
판매촉진비	126,117,125	133,920,706
지급수수료	11,520,733	14,700,212
지급임차료	6,187,745	9,074,318
교육훈련비	414,778	342,219
기타	63,920,763	70,185,651
영업손익	74,301,883	63,314,249
영업외수익	7,704,457	11,098,445
이자수익	5,508,013	6,000,962
지분법이익	-	-
기타영업외수익	2,196,443	5,097,484
영업외비용	8,803,923	7,655,797
이자비용	1,724,834	687,524
기부금	717,417	123,080
지분법손실	-	-
기타영업외비용	6,361,672	6,845,194
법인세차감전순손익	73,202,417	66,756,898
계속사업법인세비용	18,021,322	15,796,207
당기순손익	55,181,095	50,960,691

V. 인터넷 멀티미디어 방송 제공사업자 재산상황

- 순 서 -

1. (주)케이티 / 198
2. 에스케이브로드밴드(주) / 199
3. (주)엘지유플러스 / 200

2018년도 인터넷 멀티미디어 방송 제공사업자 재무/손익현황

(단위: 백만원)

순서	회사명	자산총계	부채총계	자본총계	매출액	방송매출액	기타사업매출액	영업손익	당기순이익
1	(주)케이티	26,010,905	13,299,178	12,711,727	17,356,537	1,428,460	15,928,077	951,624	561,224
2	에스케이브로드밴드(주)	4,266,458	2,682,236	1,584,222	3,158,877	1,111,243	2,047,635	193,171	154,999
3	(주)엘지유플러스	13,955,097	7,059,366	6,895,732	12,096,778	896,125	11,200,653	734,708	476,752
	합계	44,232,460	23,040,780	21,191,681	32,612,192	3,435,828	29,176,365	1,879,503	1,192,975

(주)케이티

1. 재무상태표

(단위:천원)

과 목	2017년	2018년
유동자산	4,379,568,003	6,861,618,774
당좌자산	4,147,322,472	6,396,345,513
현금및현금성자산	1,166,402,296	1,779,744,555
단기투자자산	54,774,321	364,714,347
단기대여금	15,710,587	16,184,697
매출채권	2,464,851,718	2,720,180,291
미수금	253,020,161	227,330,223
미수수익	2,261,942	914,265
선급금	55,241,683	46,577,539
기타당좌자산	135,059,763	1,240,699,597
재고자산	232,245,532	465,273,262
비유동자산	18,955,354,965	19,149,286,597
투자자산	4,949,789,982	4,923,139,971
지분법적용투자주식	3,584,978,144	3,547,683,102
장기투자증권	69,591,413	4,731,644
장기대여금	54,821,403	56,064,007
기타투자자산	1,240,399,022	1,314,661,218
유형자산	11,455,653,758	10,986,532,541
방송통신설비	7,705,273,175	7,132,569,461
일반지원자산	3,750,380,584	3,853,963,080
무형자산	2,100,215,133	2,773,387,043
영업권	65,056,746	65,056,746
방송프로그램	-	-
개발비	442,318,275	352,230,432
기타무형자산	1,592,840,112	2,356,099,865
기타비유동자산	449,696,091	466,227,042
자 산 총 계	23,334,922,968	26,010,905,371
유동부채	5,596,666,596	5,908,497,294
매입채무	947,025,477	782,582,425
단기차입금	1,298,534,298	1,181,433,746
미지급금	1,885,993,631	1,958,834,608
미지급비용	532,315,983	558,624,058
기타유동부채	932,797,208	1,427,022,458
비유동부채	6,427,178,250	7,390,680,761
장기차입금	4,914,400,172	5,132,103,316
퇴직급여충당부채	302,318,884	429,162,545
기타비유동부채	1,210,459,193	1,829,414,901
부 채 총 계	12,023,844,846	13,299,178,055
자본금	1,564,498,835	1,564,498,835
자본잉여금	1,462,473,908	1,462,473,908
자본조정	(1,058,898,499)	(1,044,035,845)
기타포괄손익누계액	(1,502,421)	(11,251,451)
이익잉여금(또는 결손금)	9,344,506,299	10,740,041,869
자 본 총 계	11,311,078,122	12,711,727,316
부채와자본총계	23,334,922,968	26,010,905,371

2. 손익계산서

(단위:천원)

과 목	2017년	2018년
매출액	17,341,316,260	17,356,536,818
방송사업매출액	1,217,156,122	1,428,460,019
유료방송수신료매출액	872,293,390	975,299,969
기본채널수신료매출액	583,892,759	659,735,310
유료채널수신료매출액	4,702,649	22,670,985
유료VOD수신료매출액	283,697,982	292,893,675
기타수신료매출액	-	-
광고매출액	49,031,528	55,121,000
협찬매출액	-	-
홈쇼핑송출수수료매출액	181,382,294	262,626,581
가입및시설설치매출액	77,048,361	35,115,765
단말장치대여(판매)매출액	21,339,254	92,832,776
홈쇼핑방송매출액	-	-
기타방송사업매출액	16,061,295	7,463,928
기타사업매출액	16,124,160,138	15,928,076,799
전기통신사업매출액	12,688,894,608	11,862,707,991
기타매출액	3,435,265,529	4,065,368,808
매출원가	5,304,848,625	5,404,021,482
방송프로그램비용	408,513,007	452,975,999
방송프로그램제작비	-	-
방송프로그램구입비	20,455,530	20,585,962
방송프로그램사용료	388,057,478	432,390,037
기본채널프로그램사용료	130,526,907	148,466,557
기타프로그램사용료	257,530,571	283,923,480
기타 매출원가	4,896,335,617	4,951,045,483
전송망사용료	-	-
기타	4,896,335,617	4,951,045,483
매출총이익	12,036,467,635	11,952,515,336
판매관리비	11,084,306,403	11,000,891,703
인건비	1,791,700,748	1,903,194,061
유형자산감가상각비	2,492,050,793	2,400,119,715
무형자산상각비	524,480,010	517,043,727
복리후생비	274,873,034	305,752,675
세금과공과	247,432,207	248,943,496
광고대행수수료	-	-
광고선전비	184,874,306	152,208,589
판매촉진비	2,257,083,201	2,043,160,407
지급수수료	1,521,953,715	1,544,817,725
지급임차료	434,282,071	434,611,597
교육훈련비	62,163,020	62,844,350
기타	1,293,413,296	1,388,195,361
영업손익	952,161,232	951,623,632
영업외수익	741,877,269	702,249,383
이자수익	72,655,995	222,713,335
지분법이익	-	-
기타영업외수익	669,221,273	479,536,049
영업외비용	1,081,646,200	768,197,123
이자비용	282,242,841	271,569,605
기부금	72,259,701	50,202,375
지분법손실	-	-
기타영업외비용	727,143,658	446,425,143
법인세차감전순손익	612,392,302	885,675,892
계속사업법인세비용	149,124,338	324,451,510
당기순손익	463,267,963	561,224,382

에스케이브로드밴드(주)

1. 재무상태표

(단위:천원)

과 목	2017년	2018년
유동자산	644,554,651	809,879,073
당좌자산	635,654,871	798,723,394
현금및현금성자산	114,919,734	31,132,115
단기투자자산	800,000	110,511,000
단기대여금	3,285,422	3,322,441
매출채권	458,990,201	422,842,985
미수금	3,043,338	1,973,488
미수수익	12,221	164
선급금	74,152	5,020,865
기타당좌자산	54,529,803	223,920,335
재고자산	8,899,780	11,155,679
비유동자산	3,157,794,320	3,456,578,712
투자자산	106,797,232	98,265,914
지분법적용투자주식	72,495,617	72,326,514
장기투자증권	10,952,799	11,450,099
장기대여금	13,155,853	14,481,301
기타투자자산	10,192,963	8,000
유형자산	2,724,711,965	2,821,200,987
방송통신설비	2,276,808,633	2,375,165,253
일반지원자산	447,903,331	446,035,734
무형자산	239,160,380	276,101,426
영업권	1,748,557	1,027,959
방송프로그램	6,791,045	16,518,638
개발비	22,065	-
기타무형자산	230,598,712	258,554,829
기타비유동자산	87,124,743	261,010,384
자 산 총 계	3,802,348,971	4,266,457,785
유동부채	1,196,705,024	1,161,317,697
매입채무	-	-
단기차입금	499,900,448	456,809,978
미지급금	318,539,554	258,487,187
미지급비용	303,692,194	344,070,133
기타유동부채	74,572,828	101,950,400
비유동부채	1,419,612,331	1,520,917,920
장기차입금	1,355,943,261	1,461,137,712
퇴직급여충당부채	34,468,562	19,071,275
기타비유동부채	29,200,509	40,708,933
부 채 총 계	2,616,317,356	2,682,235,617
자본금	1,492,301,060	1,492,301,060
자본잉여금	291,802,491	291,802,491
자본조정	-	-
기타포괄손익누계액	(2,998,179)	(1,308,640)
이익잉여금(또는 결손금)	(595,073,757)	(198,572,743)
자 본 총 계	1,186,031,616	1,584,222,168
부채와자본총계	3,802,348,971	4,266,457,785

2. 손익계산서

(단위:천원)

과 목	2017년	2018년
매출액	3,050,083,119	3,158,877,326
방송사업매출액	961,600,953	1,111,242,624
유료방송수신료매출액	621,789,557	693,441,293
기본채널수신료매출액	431,217,840	478,077,711
유료채널수신료매출액	18,438,873	20,296,062
유료VOD수신료매출액	172,132,844	195,067,520
기타수신료매출액	-	-
광고매출액	29,267,238	34,609,782
협찬매출액	-	-
홈쇼핑송출수수료매출액	184,118,274	258,934,467
가입및시설설치매출액	13,488,742	17,610,360
단말장치대여(판매)매출액	69,254,539	92,619,898
홈쇼핑방송매출액	33,581,128	-
기타방송사업매출액	10,101,475	14,026,823
기타사업매출액	2,088,482,166	2,047,634,702
전기통신사업매출액	1,893,760,698	1,903,935,026
기타매출액	194,721,467	143,699,676
매출원가	321,921,397	377,092,106
방송프로그램비용	321,921,397	377,092,106
방송프로그램제작비	-	-
방송프로그램구입비	-	-
방송프로그램사용료	321,921,397	377,092,106
기본채널프로그램사용료	134,817,601	144,585,499
기타프로그램사용료	187,103,796	232,506,606
기타 매출원가	-	-
전송망사용료	-	-
기타	-	-
매출총이익	2,728,161,722	2,781,785,220
판매관리비	2,600,322,582	2,588,614,183
인건비	196,128,788	199,212,342
유형자산감가상각비	525,338,660	560,887,072
무형자산상각비	55,938,996	64,339,155
복리후생비	-	-
세금과공과	10,743,551	18,253,084
광고대행수수료	-	-
광고선전비	146,387,312	94,253,324
판매촉진비	252,520,625	236,236,953
지급수수료	1,032,081,855	1,107,955,366
지급임차료	31,965,831	31,720,253
교육훈련비	2,943,731	3,687,380
기타	346,273,232	272,069,254
영업손익	127,839,140	193,171,038
영업외수익	49,963,180	67,117,608
이자수익	3,556,778	4,697,093
지분법이익	-	-
기타영업외수익	46,406,402	62,420,516
영업외비용	145,771,978	118,035,109
이자비용	49,516,043	54,232,770
기부금	289,829	369,459
지분법손실	61,247	169,103
기타영업외비용	95,904,859	63,263,777
법인세차감전순손익	32,030,342	142,253,537
계속사업법인세비용	-	(12,745,474)
당기순손익	32,030,342	154,999,011

(주)엘지유플러스

1. 재무상태표

(단위:천원)

과 목	2017년	2018년
유동자산	3,002,606,072	4,172,112,418
당좌자산	2,669,579,874	3,720,041,000
현금및현금성자산	391,205,927	319,315,988
단기투자자산	30,850,000	20,850,000
단기대여금	32,830,690	46,361,568
매출채권	1,927,400,687	1,712,945,843
미수금	161,419,723	166,702,539
미수수익	153,304	61,678
선급금	20,755,745	12,435,198
기타당좌자산	104,963,799	1,441,368,187
재고자산	333,026,198	452,071,418
비유동자산	8,945,615,741	9,782,984,912
투자자산	1,409,961,059	930,447,263
지분법적용투자주식	146,785,389	150,014,379
장기투자증권	25,947,503	26,356,263
장기대여금	10,107,120	14,823,628
기타투자자산	1,227,121,048	739,252,993
유형자산	6,443,030,728	6,376,227,926
방송통신설비	4,739,062,623	4,362,084,746
일반지원자산	1,703,968,105	2,014,143,180
무형자산	946,632,963	1,696,933,255
영업권	-	-
방송프로그램	-	-
개발비	-	-
기타무형자산	946,632,963	1,696,933,255
기타비유동자산	145,990,991	779,376,468
자 산 총 계	11,948,221,814	13,955,097,330
유동부채	3,646,692,291	3,822,068,795
매입채무	514,671,003	332,370,331
단기차입금	436,196,580	274,999,980
미지급금	878,348,044	1,078,909,660
미지급비용	861,451,838	826,588,705
기타유동부채	956,024,827	1,309,200,119
비유동부채	3,014,440,584	3,237,296,765
장기차입금	2,460,570,684	2,076,252,618
퇴직급여충당부채	105,875,391	18,979,013
기타비유동부채	447,994,509	1,142,065,134
부 채 총 계	6,661,132,876	7,059,365,560
자본금	2,573,969,175	2,573,969,175
자본잉여금	829,174,990	828,705,447
자본조정	-	-
기타포괄손익누계액	1,371,664	(4,600,295)
이익잉여금(또는 결손금)	1,882,573,109	3,497,657,444
자 본 총 계	5,287,088,938	6,895,731,771
부채와자본총계	11,948,221,814	13,955,097,330

2. 손익계산서

(단위:천원)

과 목	2017년	2018년
매출액	12,261,930,136	12,096,778,020
방송사업매출액	746,498,461	896,125,293
유료방송수신료매출액	497,548,662	565,740,585
기본채널수신료매출액	347,588,088	376,033,038
유료채널수신료매출액	14,224,693	16,346,617
유료VOD수신료매출액	134,387,353	171,050,340
기타수신료매출액	1,348,527	2,310,590
광고매출액	21,075,621	26,383,279
협찬매출액	-	-
홈쇼핑송출수수료매출액	123,500,000	191,118,703
가입및시설설치매출액	-	-
단말장치대여(판매)매출액	79,507,613	79,471,254
홈쇼핑방송매출액	-	-
기타방송사업매출액	24,866,565	33,411,472
기타사업매출액	11,515,431,675	11,200,652,728
전기통신사업매출액	8,588,581,941	8,384,559,689
기타매출액	2,926,849,734	2,816,093,039
매출원가	3,165,888,225	3,280,369,488
방송프로그램비용	233,230,859	277,483,586
방송프로그램제작비	131,507	-
방송프로그램구입비	-	-
방송프로그램사용료	233,099,352	277,483,586
기본채널프로그램사용료	85,569,909	93,779,868
기타프로그램사용료	147,529,443	183,703,718
기타 매출원가	2,932,657,366	3,002,885,902
전송망사용료	-	-
기타	2,932,657,366	3,002,885,902
매출총이익	9,096,041,912	8,816,408,532
판매관리비	8,252,368,226	8,081,700,472
인건비	706,722,712	759,715,106
유형자산감가상각비	1,442,910,986	1,427,334,892
무형자산상각비	239,882,957	239,563,836
복리후생비	125,496,966	134,333,762
세금과공과	46,052,087	48,010,256
광고대행수수료	-	-
광고선전비	85,743,372	105,644,386
판매촉진비	345,076,872	161,709,128
지급수수료	1,128,436,473	1,225,558,155
지급임차료	347,099,621	325,793,856
교육훈련비	11,522,470	12,175,549
기타	3,773,423,709	3,641,861,546
영업손익	843,673,686	734,708,061
영업외수익	93,709,744	85,632,810
이자수익	25,665,542	33,295,495
지분법이익	-	-
기타영업외수익	68,044,202	52,337,315
영업외비용	250,453,937	175,087,105
이자비용	116,301,418	100,921,180
기부금	8,180,367	3,683,955
지분법손실	-	-
기타영업외비용	125,972,152	70,481,969
법인세차감전순손익	686,929,493	645,253,767
계속사업법인세비용	116,538,410	168,501,787
당기순손익	570,391,083	476,751,979

VI. 방송채널사용사업자 재산상황

- 순 서 -

1. (주)엔에스쇼핑	/ 208	28. (주)챔프비전	/ 235
2. (주)씨제이이엔엠(구 (주)씨제이오쇼핑)	/ 209	29. (주)이채널	/ 236
3. (주)우리홈쇼핑	/ 210	30. (주)티캐스트	/ 237
4. (주)지에스홈쇼핑	/ 211	31. (주)아이에이치큐	/ 238
5. (주)현대홈쇼핑	/ 212	32. 에이엑스엔코리아(유)	/ 239
6. (주)홈앤쇼핑	/ 213	33. (주)씨엠비홀딩스	/ 240
7. (주)공영홈쇼핑	/ 214	34. (주)현대미디어	/ 241
8. 케이티하이텔(주)	/ 215	35. (주)스카이라이프티브이	/ 242
9. (주)쇼핑엔티	/ 216	36. 애니맥스브로드캐스팅코리아(유)	/ 243
10. (주)티알엔	/ 217	37. (주)매일경제티브이	/ 244
11. (주)신세계티비쇼핑	/ 218	38. (주)제이티비씨스포츠	/ 245
12. (주)더블유쇼핑	/ 219	39. (주)제이티비씨플러스	/ 246
13. 에스케이스토아(주)	/ 220	40. 제이티비씨포(주)	/ 247
14. (주)제이티비씨	/ 221	41. (주)홈초이스(구 (주)케이블티브이오디)	/ 248
15. (주)채널에이	/ 222	42. (주)토마토티브이(구 (주)뉴스토마토)	/ 249
16. (주)매일방송	/ 223	43. (주)한국보건의료방송	/ 250
17. (주)조선방송	/ 224	44. (주)미디어엘리트	/ 251
18. (주)와이티엔	/ 225	45. (주)싱글티브이	/ 252
19. (주)연합뉴스티브이	/ 226	46. (주)한국민영방송연합	/ 253
20. (주)케이비에스엔	/ 227	47. (주)팍스넷경제티브이(구 (주)아시아경제티브이)	/ 254
21. (주)엠비씨플러스	/ 228	48. (주)아이비스포츠	/ 255
22. (주)엠비씨넷	/ 229	49. (주)알토마토	/ 256
23. (주)에스비에스플러스	/ 230	50. (주)엠블라컴즈	/ 257
24. (주)에스비에스아프리카티브이	/ 231	51. (주)옛지티브이	/ 258
25. 에스비에스바이아컴(유)	/ 232	52. (주)지엠티브이	/ 259
26. 씨제이파워캐스트(주)	/ 233	53. (주)조은티브이	/ 260
27. 씨제이이엔엠(주)	/ 234	54. (주)지자체티브이	/ 261

55. (주)채널더무비	/ 262	85. (주)실버아이	/ 292
56. (주)케이와이미디어	/ 263	86. (주)씨맥스커뮤니케이션즈	/ 293
57. (주)한국낚시방송	/ 264	87. (주)씨엔티브이	/ 294
58. (주)한국낚시채널	/ 265	88. (주)씨엠씨가족오락티브이	/ 295
59. (주)한국바둑방송	/ 266	89. (주)씨채널방송	/ 296
60. 국방홍보원	/ 267	90. (주)아르떼	/ 297
61. 국회방송	/ 268	91. (주)아이기스화진방송	/ 298
62. 대원방송(주)	/ 269	92. (주)아이넷방송	/ 299
63. 대원엔터테인먼트(주)	/ 270	93. (주)애니플러스	/ 300
64. (주)법률방송(구 뉴법률방송(주))	/ 271	94. (주)내외경제티브이	/ 301
65. 불교텔레비전(주)	/ 272	95. (주)에이온(구 (주)에스엠브이)	/ 302
66. 상생방송(주)	/ 273	96. (주)에스티엔	/ 303
67. 서울신문에스티비(주)	/ 274	97. 이비에스미디어(주)	/ 304
68. (재)소상공인방송정보원	/ 275	98. 히스토리코리아(유)	/ 305
69. 시네온티브이(주)	/ 276	99. (주)에이클라엔터테인먼트	/ 306
70. 씨포유미디어(주)	/ 277	100. (주)엠앤씨넷미디어	/ 307
71. 유진엠(주)	/ 278	101. (주)연합인포맥스	/ 308
72. (주)기독교복음방송	/ 279	102. (주)예당미디어	/ 309
73. (주)기독교텔레비전	/ 280	103. (주)제주채널	/ 310
74. (주)놀티브이	/ 281	104. (주)와이즈피어	/ 311
75. (주)대교	/ 282	105. (주)유로티브이	/ 312
76. (주)동아티브이	/ 283	106. (주)이데일리씨앤비(구 (주)이데일리티티브이)	/ 313
77. (주)디지털스카이넷	/ 284	107. (주)이피지	/ 314
78. (주)리빙티브이	/ 285	108. (주)재능교육	/ 315
79. (주)머니투데이방송	/ 286	109. (주)플레이런미디어	/ 316
80. (주)미디어오비에스	/ 287	110. (주)지니프릭스	/ 317
81. (주)사회안전방송	/ 288	111. (주)지씨엔방송	/ 318
82. 캐리티브이	/ 289	112. (주)베리미디어	/ 319
83. (주)서울경제티브이	/ 290	113. (주)케이엠에이치	/ 320
84. (주)이벤트티브이	/ 291	114. (주)코빈커뮤니케이션즈	/ 321

115. (주)큐큐톡	/ 322	145. 에스케이플래닛(주)	/ 352
116. (주)타임투미디어	/ 323	146. 패밀리티비(주)	/ 353
117. (주)티오티비	/ 324	147. (주)초이락미디어	/ 354
118. (주)뉴플라리스	/ 325	148. (주)스포티비	/ 355
119. 라이프타임채널코리아(유)	/ 326	149. 진영에이블(유)	/ 356
120. (주)피에이치미디어	/ 327	150. (주)에이치에스미디어	/ 357
121. (주)한국경제티브이	/ 328	151. (주)부머스	/ 358
122. (주)케이엘스포츠티브이	/ 329	152. (사)농민신문사	/ 359
123. (주)골프존미디어	/ 330	153. (주)진중	/ 360
124. (주)디자이너티비	/ 331	154. 콘텐츠스퀘어(주)	/ 361
125. (주)햇터방송	/ 332	155. (주)아시아무비	/ 362
126. (주)환경티비	/ 333	156. (주)글로벌경제방송	/ 363
127. (주)희망복지방송	/ 334	157. (주)시프트	/ 364
128. 터너코리아(유)	/ 335	158. (주)미디어차방	/ 365
129. 카앤스포츠티브이(주)	/ 336	159. (주)대한생활체육티브이	/ 366
130. 케이웨더(주)	/ 337	160. (주)아이코닉스미디어	/ 367
131. 쿠키미디어(주)	/ 338	161. (주)에스티엔방송스타트뉴스	/ 368
132. 디즈니채널코리아(유)	/ 339		
133. 한국디지털오디오방송(주)	/ 340		
134. (주)신기한나라티비	/ 341		
135. 한국소비자티브이(주)	/ 342		
136. 엔씨에스미디어(주)	/ 343		
137. (재)시민방송	/ 344		
138. (재)온누리선교재단	/ 345		
139. (재)한국산업기술미디어문화재단	/ 346		
140. 엔지씨코리아(주)	/ 347		
141. (재)스마트교육재단	/ 348		
142. (재)한국기원	/ 349		
143. (주)와이엠미디어	/ 350		
144. 동아방송예술대학교산학협력단	/ 351		

2018년도 방송채널사용사업자 재무/손익현황

(단위:백만원)

순서	회사명	자산총계	부채총계	자본총계	매출액	방송매출액	기타사업매출액	영업손익	당기순이익
	홈쇼핑(13개사)	10,734,506	3,612,678	7,121,828	6,644,775	3,951,443	2,693,330	667,494	454,294
1	(주)엔에스쇼핑	823,465	341,082	482,383	468,410	367,044	101,366	78,983	45,468
2	(주)씨제이이엔엠(구 (주)씨제이오쇼핑)	4,491,182	1,977,968	2,513,214	2,017,373	1,082,542	934,831	197,924	110,764
3	(주)우리홈쇼핑	917,096	257,448	659,648	902,373	585,804	316,569	102,198	76,387
4	(주)지에스홈쇼핑	1,384,202	291,047	1,093,155	1,073,514	564,338	509,176	137,337	120,615
5	(주)현대홈쇼핑	1,742,872	322,136	1,420,736	973,454	666,896	306,557	135,447	79,815
6	(주)홈앤쇼핑	497,383	116,193	381,189	399,471	140,527	258,944	43,042	34,868
7	(주)공영홈쇼핑	84,851	42,387	42,464	151,569	119,864	31,705	6,539	5,227
8	케이티하이텔(주)	272,769	65,879	206,889	278,888	116,482	162,406	5,554	882
9	(주)쇼핑엔티	20,907	13,277	7,630	24,931	22,379	2,552	2,062	1,970
10	(주)티알엔	386,542	81,850	304,692	53,714	43,830	9,884	2,924	14,663
11	(주)신세계티비쇼핑	42,059	51,459	- 9,399	129,639	95,900	33,739	8,132	8,369
12	(주)더블유쇼핑	29,873	14,392	15,482	54,980	50,651	4,329	3,950	3,385
13	에스케이스토아(주)	41,305	37,560	3,745	116,459	95,186	21,272	17,284	16,987
	종합편성(4개사)	1,180,135	197,590	982,545	817,623	801,834	15,790	519	8,268
14	(주)제이티비씨	179,780	111,118	68,662	347,869	347,783	86	12,925	13,301
15	(주)채널에이	294,053	18,797	275,256	156,187	152,611	3,577	7,844	7,529
16	(주)매일방송	435,586	48,990	386,596	159,885	147,763	12,121	3,535	781
17	(주)조선방송	270,716	18,685	252,031	153,682	153,677	6	1,027	3,277
	보도전문(2개사)	331,945	116,903	215,042	204,500	162,177	42,323	4,963	6,317
18	(주)와이티엔	285,287	97,053	188,234	132,360	101,463	30,897	868	831
19	(주)연합뉴스티브이	46,658	19,850	26,808	72,140	60,714	11,426	4,095	5,486
	KBS계열(1개사)	90,477	13,912	76,564	159,101	116,077	43,024	1,919	281
20	(주)케이비에스엔	90,477	13,912	76,564	159,101	116,077	43,024	1,919	281
	MBC계열(2개사)	277,602	62,550	215,053	235,202	234,963	239	4,013	6,733
21	(주)엠비씨플러스	273,946	61,805	212,142	233,099	233,099	-	4,123	6,797
22	(주)엠비씨넷	3,656	745	2,911	2,103	1,864	239	110	64
	SBS계열(3개사)	272,468	43,353	229,114	225,222	213,686	11,537	3,360	4,604
23	(주)에스비에스플러스	256,918	39,168	217,749	215,983	205,301	10,683	2,395	3,668
24	(주)에스비에스아프리카티브이	8,076	1,252	6,824	1,478	1,478	-	458	452
25	에스비에스바이아컴(유)	7,474	2,933	4,541	7,761	6,907	854	1,423	1,388
	씨제이계열(2개사)	247,099	73,467	173,632	986,939	408,619	578,320	70,679	50,416
26	씨제이파워캐스트(주)	247,099	73,467	173,632	250,679	713	249,966	10,516	8,075
27	씨제이이엔엠(주)	-	-	-	736,260	407,906	328,354	60,163	42,341
	티브로드계열(3개사)	146,508	14,552	131,956	102,761	97,123	5,638	25,478	20,875
28	(주)챔프비전	5,840	634	5,206	3,883	3,883	-	11	276
29	(주)이채널	50,627	4,201	46,425	26,014	26,014	-	4,798	4,396
30	(주)티캐스트	90,041	9,717	80,325	72,864	67,226	5,638	20,669	16,755
	딜라이브계열(2개사)	238,933	26,779	212,154	106,483	82,236	24,247	9,838	9,772
31	(주)아이에이치큐	233,661	23,943	209,718	100,747	76,500	24,247	9,380	10,195
32	에이엑스엔코리아(유)	5,272	2,836	2,436	5,736	5,736	-	458	423
	CMB계열(1개사)	93,590	493	93,097	127	127	-	588	19,655
33	(주)씨엠비홀딩스	93,590	493	93,097	127	127	-	588	19,655
	HCN계열(1개사)	19,710	3,263	16,447	17,190	17,190	-	1,106	911
34	(주)현대미디어	19,710	3,263	16,447	17,190	17,190	-	1,106	911
	SKYLIFE계열(2개사)	57,122	27,700	29,422	62,495	62,495	-	3,320	1,904
35	(주)스카이라이프티브이	47,857	23,571	24,286	53,793	53,793	-	3,339	1,770
36	애니맥스브로드캐스팅코리아(유)	9,265	4,129	5,136	8,702	8,702	-	19	134
	MBN계열(1개사)	4,053	12,524	- 8,471	17,245	17,245	-	3,602	3,240
37	(주)매일경제티브이	4,053	12,524	- 8,471	17,245	17,245	-	3,602	3,240
	JTBC계열(3개사)	60,412	76,855	- 16,444	113,215	83,706	29,510	- 313	- 5,651
38	(주)제이티비씨스포츠	3,562	14,951	- 11,390	6,936	6,936	-	1,443	2,020
39	(주)제이티비씨플러스	50,929	52,305	- 1,376	104,143	74,635	29,508	5,510	932
40	제이티비씨포(주)	5,921	9,599	- 3,678	2,136	2,135	2	4,380	4,563
	개별PP(121개사)	2,941,277	1,068,430	1,872,843	2,070,992	591,279	1,479,711	- 158,456	- 360,700
41	(주)홈초이스(구 (주)케이블티브이오디)	46,317	28,938	17,378	97,856	97,856	-	2,001	899
42	(주)토마토티브이(구 (주)뉴스토마토)	10,239	5,104	5,135	3,966	2,478	1,488	252	288
43	(주)한국보건의료방송	338	540	- 203	2,286	1,996	290	1,421	1,353
44	(주)미디어엘리트	2,578	322	2,256	2,499	2,499	-	834	829
45	(주)싱글티브이	3,032	2,522	510	3,684	3,684	-	91	110
46	(주)한국민영방송연합	2,880	107	2,772	2,054	2,054	-	60	123
47	(주)팩스넷경제티브이(구 (주)아시아경제티브이)	2,463	2,220	243	5,837	5,818	19	750	721
48	(주)아이비스포츠	6,710	3,007	3,702	11,399	10,859	541	627	701
49	(주)알토마토	581	86	495	926	886	40	215	206
50	(주)엠블라컴즈	221	619	- 398	178	132	46	294	61

순서	회사명	자산총계	부채총계	자본총계	매출액	방송매출액	기타사업매출액	영업손익	당기순이익
51	(주)엣지티브	4,380	1,084	3,296	7,125	7,125	-	1,833	1,565
52	(주)지엠티브	1,310	439	871	916	916	-	21	14
53	(주)조은티브이	1,840	471	1,369	2,614	2,614	-	45	243
54	(주)지자체티브이	807	1,253	- 446	475	475	-	59	- 56
55	(주)채널더무비	5,383	1,961	3,422	5,888	5,888	-	2,543	2,076
56	(주)케이와이미디어	1,456	4,572	- 3,116	1,109	889	220	- 223	- 367
57	(주)한국뉴스방송	5,443	4,355	1,088	3,335	3,335	-	39	19
58	(주)한국뉴스채널	6,216	2,419	3,796	5,879	5,874	5	280	284
59	(주)한국바독방송	4,132	2,817	1,315	3,485	3,485	-	171	101
60	국방홍보원	16,517	147	16,370	380	380	-	380	380
61	국회방송	8,347	4,265	4,082	17,873	17,873	-	65	- 314
62	대원방송(주)	38,750	5,834	32,916	21,630	10,798	10,832	2,518	3,119
63	대원엔터테인먼트(주)	2,895	1,811	1,084	3,896	3,429	467	357	312
64	(주)법률방송(구 뉴법률방송(주))	3,364	4,375	- 1,011	1,550	1,550	-	529	- 655
65	불교텔레비전(주)	21,808	6,927	14,881	4,109	4,001	108	- 8,365	567
66	상생방송(주)	1,111	95	1,016	2,466	2,466	-	59	73
67	서울신문에스티비(주)	5,030	1,098	3,932	7,701	7,243	458	930	790
68	(재)소상공인방송정보원	1,723	487	1,235	8,712	8,712	-	37	12
69	시네온티브이(주)	5,700	3,857	1,843	5,844	5,844	-	264	177
70	씨포유미디어(주)	1,951	135	1,816	1,677	1,646	30	714	1,699
71	유진엠(주)	6,132	2,499	3,633	15,536	319	15,217	618	350
72	(주)기독교복음방송	4,450	2,692	1,758	1,709	1,663	46	- 2,577	13
73	(주)기독교텔레비전	55,868	38,607	17,261	5,906	4,055	1,851	- 16,304	897
74	(주)놀티브이	5,949	2,609	3,340	519	519	-	- 258	3,162
75	(주)대교	797,454	154,850	642,604	705,494	10,116	695,377	26,317	19,556
76	(주)동아티브이	1,579	6,799	- 5,220	13,200	2,359	10,840	523	355
77	(주)디지털스카이넷	422	1,584	- 1,162	1,236	1,236	-	63	2
78	(주)리빙티브이	1,597	5,681	- 4,085	1,558	1,558	-	437	- 470
79	(주)머니투데이방송	15,375	3,302	12,073	21,963	21,716	247	3,308	2,553
80	(주)미디어오비에스	2,268	1,007	1,261	2,660	2,660	-	96	99
81	(주)사회안전방송	282	252	31	560	555	5	- 15	61
82	캐리티브이	265	93	172	1,213	1,208	5	- 158	- 156
83	(주)서울경제티브이	2,653	3,595	- 942	9,093	9,093	-	54	121
84	(주)이벤트티브이	3,705	764	2,941	3,979	3,976	3	251	210
85	(주)실버아이	1,819	1,121	698	1,625	1,625	-	56	56
86	(주)씨맥스커뮤니케이션즈	31,288	1,107	30,182	8,379	8,379	-	3,486	3,400
87	(주)씨엔티브이	11,683	1,206	10,477	13,953	10,966	2,987	3,365	2,766
88	(주)씨엠씨가족오락티브이	3,903	507	3,396	3,496	3,496	-	443	377
89	(주)씨채널방송	1,051	1,266	- 215	1,822	1,822	-	- 4,269	- 266
90	(주)아르떼	1,586	547	1,039	1,773	1,134	638	132	140
91	(주)아이기스화진방송	1,035	5,641	- 4,607	482	482	-	42	- 42
92	(주)아이넷방송	8,480	1,580	6,900	6,473	6,464	8	1,262	861
93	(주)애니플러스	18,602	14,525	4,077	11,071	3,388	7,684	1,061	516
94	(주)내외경제티브이	222	2,272	- 2,050	199	199	-	395	- 500
95	(주)에이온(구 (주)에스엠브이)	2,662	795	1,867	2,297	2,297	-	448	- 412
96	(주)에스티엔	4,622	3,084	1,538	2,926	2,809	116	210	108
97	이비에스미디어(주)	4,649	2,427	2,221	12,659	711	11,948	245	232
98	히스토리코리아(유)	4,429	1,066	3,364	3,894	3,815	79	- 405	- 435
99	(주)에이클라엔터테인먼트	60,792	21,177	39,615	80,259	3,499	76,760	4,949	845
100	(주)엠앤씨넷미디어	27,207	1,131	26,077	6,758	6,758	-	3,895	3,610
101	(주)연합인포맥스	42,312	5,168	37,144	37,355	3,007	34,348	5,747	4,527
102	(주)예당미디어	157	3,030	- 2,873	2,114	2,114	-	34	341
103	(주)제주채널	1,389	108	1,281	892	892	-	951	- 934
104	(주)와이즈피어	427	373	55	755	357	398	- 427	- 422
105	(주)유로티브이	3,010	2,596	415	5,332	5,332	-	609	- 451
106	(주)이데일리씨엔비(구 (주)이데일리티브이)	4,700	1,771	2,928	8,503	6,423	2,080	670	678
107	(주)이피지	10,482	3,442	7,039	5,323	2,517	2,806	767	1,498
108	(주)재능교육	238,250	35,188	203,062	176,434	7,659	168,775	789	4,201
109	(주)플레이런미디어	748	101	646	1,115	1,091	24	117	125
110	(주)지니프릭스	4,277	3,999	278	4,003	4,003	-	842	- 883
111	(주)지씨엔방송	377	19	358	417	417	-	- 1,021	- 73
112	(주)베리미디어	32,817	24,485	8,332	13,876	12,789	1,087	3,481	2,505
113	(주)케이엠에이치	165,719	44,128	121,591	29,575	28,414	1,161	2,803	4,029
114	(주)코빈커뮤니케이션즈	5,389	591	4,798	4,509	4,493	16	1,080	967
115	(주)큐큐톡	119	265	- 146	220	220	-	69	- 64
116	(주)타임투미디어	2,008	1,191	817	5,002	5,002	-	1,160	- 1,253
117	(주)티오티브이	1,010	355	655	1,894	1,894	-	41	32
118	(주)뉴폴라리스	3,516	99	3,417	1,589	834	756	83	70
119	라이프타임채널코리아(유)	6,567	2,104	4,463	4,119	3,774	345	- 1,960	- 2,079

순서	회사명	자산총계	부채총계	자본총계	매출액	방송매출액	기타사업매출액	영업손익	당기순이익
120	(주)피에이치미디어	1,984	585	1,399	2,578	2,578	-	90	91
121	(주)한국경제티브이	128,944	19,091	109,853	80,724	29,675	51,050	15,340	12,933
122	(주)케이엘스포트티브이	1,932	1,264	668	257	257	-	345	453
123	(주)골프존미디어	838	31	807	279	279	-	66	65
124	(주)디자인어티브이	628	548	80	647	647	-	292	288
125	(주)햇터방송	3,274	1,090	2,184	1,669	1,669	-	97	50
126	(주)환경티브이	1,851	-	1,851	280	280	-	458	1,243
127	(주)희망복지방송	4,853	3,462	1,391	2,851	2,851	-	155	39
128	티너코리아(유)	7,717	6,807	910	6,894	6,894	-	685	893
129	카앤스포트티브이(주)	1,378	1,560	- 182	357	357	-	175	262
130	케이웨더(주)	11,953	2,260	9,693	9,313	1,968	7,345	161	123
131	쿠키미디어(주)	5,285	2,965	2,320	7,019	1,770	5,249	77	157
132	디즈니채널코리아(유)	14,149	6,195	7,954	15,619	15,619	-	1,678	1,730
133	한국디지털오디오방송(주)	1,298	505	793	1,264	1,264	-	268	239
134	(주)신기한나라티브이	1,895	1,410	484	314	278	36	882	884
135	한국소비자티브이(주)	1,236	525	712	1,828	1,802	26	352	367
136	엔씨에스미디어(주)	1,593	6,518	- 4,926	3,018	3,018	-	1,297	1,270
137	(재)시민방송	126	718	- 592	516	496	20	95	16
138	(재)온누리선교재단	6,456	566	5,890	977	968	9	16,101	627
139	(재)한국산업기술미디어문화재단	1,694	405	1,289	6,109	3,493	2,616	252	163
140	엔씨코리아(주)	15,393	2,751	12,642	8,365	8,365	-	1,979	1,659
141	(재)스마트교육재단	1,567	549	1,019	1,360	1,273	87	186	163
142	(재)한국기원	19,477	7,754	11,724	24,753	9,971	14,782	675	260
143	(주)와이엠미디어	1,393	704	689	474	447	27	465	456
144	동아방송예술대학교산학협력단	4,316	161	4,155	6,377	447	5,930	93	102
145	에스케이플래닛(주)	754,184	436,501	317,683	226,028	324	225,704	192,609	436,106
146	패밀리티브이(주)	998	904	94	1,362	1,362	-	135	135
147	(주)초이락미디어	824	553	270	946	946	-	164	154
148	(주)스포티브이	20,145	12,998	7,148	44,047	43,767	280	2,554	2,522
149	진영에이블(유)	19,693	10,908	8,785	7,596	7,348	248	2,978	2,666
150	(주)에이치에스미디어	1,284	50	1,235	727	727	-	47	146
151	(주)부머스	2,282	1,439	843	1,933	1,103	830	221	244
152	(사)농민신문사	71,563	30,134	41,429	113,106	560	112,546	453	131
153	(주)진중	2,458	647	1,811	2,784	2,713	71	700	698
154	콘텐츠스퀘어(주)	3,021	212	2,810	2,371	162	2,209	183	253
155	(주)아시아무비	973	518	455	563	563	-	54	45
156	(주)글로벌경제방송	523	10	513	106	106	-	10	9
157	(주)시프트	1,370	189	1,181	1,577	1,101	476	222	230
158	(주)미디어차방	513	26	487	473	473	-	55	60
159	(주)대한생활체육티브이	429	5	424	105	105	-	80	100
160	(주)아이코닉스미디어	439	37	402	140	121	19	108	108
161	(주)에스티엔방송스타트뉴스	523	209	313	218	218	-	189	189
	합계	16,695,837	5,351,049	11,344,782	11,763,870	6,840,200	4,923,669	636,934	201,375

(주)엔에스쇼핑

1. 재무상태표

(단위:천원)

과 목	2017년	2018년
유동자산	78,158,311	68,440,883
당좌자산	73,799,288	64,698,063
현금및현금성자산	29,082,752	26,749,192
단기투자자산	12,373,120	11,502,428
단기대여금	-	-
매출채권	9,064,070	8,823,614
미수금	17,299,903	16,854,173
미수수익	43,993	46,469
선급금	-	72,059
기타당좌자산	5,935,451	650,128
재고자산	4,359,023	3,742,820
비유동자산	713,982,793	755,024,126
투자자산	560,459,198	608,686,344
지분법적용투자주식	548,592,508	594,796,297
장기투자증권	4,658,162	7,203,484
장기대여금	-	-
기타투자자산	7,208,529	6,686,563
유형자산	123,252,569	118,129,234
방송통신설비	4,365,457	3,657,600
일반지원자산	118,887,112	114,471,634
무형자산	25,920,363	23,569,858
영업권	-	-
방송프로그램	-	-
개발비	-	-
기타무형자산	25,920,363	23,569,858
기타비유동자산	4,350,663	4,638,689
자 산 총 계	792,141,105	823,465,009
유동부채	205,891,652	213,079,890
매입채무	544,124	1,937,615
단기차입금	87,105,704	117,091,715
미지급금	671,738	488,378
미지급비용	36,252,230	27,068,227
기타유동부채	81,317,856	66,493,955
비유동부채	139,595,820	128,002,564
장기차입금	135,536,040	121,890,345
퇴직급여충당부채	2,037,280	3,246,630
기타비유동부채	2,022,499	2,865,589
부 채 총 계	345,487,472	341,082,454
자본금	16,848,000	16,848,000
자본잉여금	1,471,309	1,475,278
자본조정	(9,972,679)	(9,905,079)
기타포괄손익누계액	(128,728)	(2,628,052)
이익잉여금(또는 결손금)	438,435,731	476,592,407
자 본 총 계	446,653,632	482,382,554
부채와자본총계	792,141,105	823,465,009

2. 손익계산서

(단위:천원)

과 목	2017년	2018년
매출액	473,512,535	468,409,989
방송사업매출액	382,505,502	367,043,694
방송프로그램제공매출액	-	-
광고매출액	-	-
협찬매출액	-	-
방송프로그램판매매출액	-	-
방송시설임대매출액	-	-
행사매출액	-	-
홈쇼핑방송매출액	382,505,502	367,043,694
기타 방송사업매출액	-	-
기타사업매출액	91,007,033	101,366,295
매출원가	149,500,554	185,333,204
방송프로그램비용	17,273,860	18,125,482
방송프로그램제작비	17,273,860	18,125,482
방송프로그램구입비	-	-
기타 매출원가	132,226,695	167,207,722
홈쇼핑송출수수료	111,380,019	127,383,170
전송망사용료	854,000	664,200
기타	19,992,676	39,160,352
매출총이익	324,011,981	283,076,786
판매관리비	230,440,907	204,093,413
인건비	29,465,472	29,462,718
유형자산감가상각비	5,130,864	5,938,195
무형자산상각비	6,362,670	5,845,188
복리후생비	5,709,192	5,852,838
세금과공과	13,444,270	11,397,169
방송통신발전기금	9,830,666	7,843,387
기타세금과공과	3,613,604	3,553,782
광고대행수수료	-	-
광고선전비	7,259,000	8,238,383
지급수수료	112,950,925	99,645,299
지급임차료	1,677,396	1,767,293
교육훈련비	388,340	421,593
기타	48,052,777	35,524,738
영업손익	93,571,074	78,983,372
영업외수익	11,834,372	2,867,786
이자수익	1,090,185	1,075,035
지분법이익	-	-
기타영업외수익	10,744,187	1,792,751
영업외비용	10,947,938	18,903,519
이자비용	8,457,156	7,809,044
기부금	2,082,521	2,350,250
지분법손실	-	-
기타영업외비용	408,260	8,744,226
법인세차감전순손익	94,457,507	62,947,639
계속사업법인세비용	25,627,371	17,479,533
당기순손익	68,830,136	45,468,107

(주)씨제이이엔엠(구 (주)씨제이오쇼핑)

1. 재무상태표

(단위:천원)

과 목	2017년	2018년
유동자산	331,499,313	1,056,642,814
당좌자산	288,376,067	987,561,456
현금및현금성자산	33,628,358	89,978,830
단기투자자산	72,700,000	49,050,000
단기대여금	4,829,883	85,690,048
매출채권	117,373,869	567,872,778
미수금	38,450,607	33,917,565
미수수익	339,032	458,739
선급금	3,507,036	131,329,751
기타당좌자산	17,547,282	29,263,745
재고자산	43,123,246	69,081,358
비유동자산	817,706,783	3,434,539,006
투자자산	643,554,357	2,363,631,826
지분법적용투자주식	512,084,739	2,168,468,793
장기투자증권	131,128,618	190,826,793
장기대여금	328,000	898,860
기타투자자산	13,000	3,437,380
유형자산	110,581,282	379,904,963
방송통신설비	4,092,175	40,148,608
일반지원자산	106,489,106	339,756,355
무형자산	47,374,903	621,650,157
영업권	-	153,626,107
방송프로그램	-	226,201,404
개발비	-	-
기타무형자산	47,374,903	241,822,646
기타비유동자산	16,196,241	69,352,060
자 산 총 계	1,149,206,096	4,491,181,820
유동부채	340,339,677	1,407,098,863
매입채무	15,062,981	57,762,382
단기차입금	-	669,368,931
미지급금	63,744,096	241,761,196
미지급비용	38,994,838	88,266,170
기타유동부채	222,537,762	349,940,184
비유동부채	6,132,856	570,869,248
장기차입금	-	399,309,515
퇴직급여충당부채	6,132,856	58,536,002
기타비유동부채	-	113,023,731
부 채 총 계	346,472,533	1,977,968,111
자본금	31,077,590	110,563,520
자본잉여금	78,717,906	2,214,238,686
자본조정	(12,364,404)	(511,715,308)
기타포괄손익누계액	30,138,578	(50,124,535)
이익잉여금(또는 결손금)	675,163,892	750,251,347
자 본 총 계	802,733,562	2,513,213,709
부채와자본총계	1,149,206,096	4,491,181,820

2. 손익계산서

(단위:천원)

과 목	2017년	2018년
매출액	1,136,458,706	2,017,373,340
방송사업매출액	645,834,363	1,082,542,057
방송프로그램제공매출액	-	109,457,794
광고매출액	-	216,288,630
협찬매출액	-	60,908,469
방송프로그램판매매출액	-	39,169,673
방송시설임대매출액	-	720,000
행사매출액	-	26,205,969
홈쇼핑방송매출액	645,834,363	625,991,435
기타 방송사업매출액	-	3,800,088
기타사업매출액	490,624,343	934,831,283
매출원가	410,207,222	1,251,264,276
방송프로그램비용	19,995,041	381,077,363
방송프로그램제작비	19,995,041	256,650,967
방송프로그램구입비	-	124,426,396
기타 매출원가	390,212,181	870,186,912
홈쇼핑송출수수료	253,373,849	286,169,525
전송망사용료	-	10,885,900
기타	136,838,332	573,131,487
매출총이익	726,251,483	766,109,064
판매관리비	568,747,061	568,185,334
인건비	101,160,274	135,046,702
유형자산감가상각비	6,165,874	11,403,878
무형자산상각비	6,198,684	12,328,030
복리후생비	8,687,525	13,888,833
세금과공과	14,974,142	14,638,343
방송통신발전기금	11,605,797	10,134,183
기타세금과공과	3,368,345	4,504,159
광고대행수수료	-	40,286,268
광고선전비	64,197,178	83,029,293
지급수수료	219,995,236	183,037,437
지급임차료	4,961,651	8,783,520
교육훈련비	2,626,873	4,161,716
기타	139,779,625	61,581,315
영업손익	157,504,422	197,923,730
영업외수익	34,923,194	67,999,664
이자수익	2,377,202	2,861,894
지분법이익	-	-
기타영업외수익	32,545,992	65,137,770
영업외비용	33,739,952	147,312,788
이자비용	287,004	11,669,806
기부금	10,411,961	22,181,214
지분법손실	-	-
기타영업외비용	23,040,987	113,461,768
법인세차감전순손익	158,687,664	118,610,606
계속사업법인세비용	30,518,587	7,846,188
당기순손익	128,169,077	110,764,418

(주)우리홈쇼핑

1. 재무상태표

(단위:천원)

과 목	2017년	2018년
유동자산	684,589,195	656,947,290
당좌자산	669,958,932	635,722,059
현금및현금성자산	83,630,475	25,068,819
단기투자자산	480,000,000	480,000,000
단기대여금	956,498	1,096,285
매출채권	96,453,357	120,342,182
미수금	1,190,146	700,567
미수수익	1,632,942	2,328,130
선급금	2,336,000	4,068,000
기타당좌자산	3,759,515	2,118,077
재고자산	14,630,263	21,225,230
비유동자산	265,411,815	260,148,635
투자자산	217,192,063	198,503,961
지분법적용투자주식	14,444,926	12,154,866
장기투자증권	200,194,063	183,827,738
장기대여금	2,553,074	2,521,357
기타투자자산	-	-
유형자산	25,179,352	27,874,663
방송통신설비	330,667	6,272,990
일반지원자산	24,848,686	21,601,673
무형자산	10,326,179	17,208,596
영업권	-	-
방송프로그램	-	-
개발비	-	-
기타무형자산	10,326,179	17,208,596
기타비유동자산	12,714,220	16,561,416
자 산 총 계	950,001,010	917,095,925
유동부채	289,308,908	248,974,318
매입채무	4,058,722	7,049,747
단기차입금	-	-
미지급금	5,037,340	1,746,171
미지급비용	62,626,580	52,199,717
기타유동부채	217,586,266	187,978,682
비유동부채	11,683,929	8,473,914
장기차입금	-	-
퇴직급여충당부채	414,958	-
기타비유동부채	11,268,971	8,473,914
부 채 총 계	300,992,837	257,448,232
자본금	40,000,000	40,000,000
자본잉여금	-	-
자본조정	-	-
기타포괄손익누계액	67,408,823	48,098,827
이익잉여금(또는 결손금)	541,599,350	571,548,866
자 본 총 계	649,008,173	659,647,693
부채와자본총계	950,001,010	917,095,925

2. 손익계산서

(단위:천원)

과 목	2017년	2018년
매출액	914,464,765	902,372,752
방송사업매출액	625,921,174	585,804,139
방송프로그램제공매출액	-	-
광고매출액	-	-
협찬매출액	-	-
방송프로그램판매매출액	-	-
방송시설임대매출액	-	-
행사매출액	-	-
홈쇼핑방송매출액	625,921,174	585,804,139
기타 방송사업매출액	-	-
기타사업매출액	288,543,591	316,568,613
매출원가	367,314,436	367,394,248
방송프로그램비용	19,933,829	20,053,139
방송프로그램제작비	19,933,829	20,053,139
방송프로그램구입비	-	-
기타 매출원가	347,380,607	347,341,108
홈쇼핑송출수수료	255,138,155	273,214,722
전송망사용료	-	-
기타	92,242,451	74,126,387
매출총이익	547,150,329	534,978,505
판매관리비	431,761,536	432,780,805
인건비	47,138,485	47,257,265
유형자산감가상각비	10,830,243	8,417,877
무형자산상각비	944,379	1,285,268
복리후생비	10,298,964	10,059,703
세금과공과	13,967,565	12,125,020
방송통신발전기금	10,580,879	8,419,274
기타세금과공과	3,386,687	3,705,746
광고대행수수료	-	-
광고선전비	22,489,636	22,686,669
지급수수료	201,724,552	196,506,273
지급임차료	13,534,815	14,198,096
교육훈련비	1,898,470	2,670,918
기타	108,934,426	117,573,717
영업손익	115,388,793	102,197,699
영업외수익	16,274,069	14,115,563
이자수익	7,037,720	8,737,698
지분법이익	-	-
기타영업외수익	9,236,348	5,377,865
영업외비용	963,340	15,986,088
이자비용	-	-
기부금	5,818,607	6,531,996
지분법손실	-	-
기타영업외비용	(4,855,268)	9,454,093
법인세차감전순손익	130,699,523	100,327,174
계속사업법인세비용	31,311,561	23,940,653
당기순손익	99,387,962	76,386,521

(주)지에스홈쇼핑

1. 재무상태표

(단위:천원)

과 목	2017년	2018년
유동자산	733,619,140	710,949,587
당좌자산	709,359,212	684,889,567
현금및현금성자산	186,148,402	187,791,597
단기투자자산	447,412,910	416,910,869
단기대여금	-	-
매출채권	16,350,840	17,006,315
미수금	45,115,363	44,354,479
미수수익	6,279,168	6,591,711
선급금	7,600,853	7,778,248
기타당좌자산	451,676	4,456,349
재고자산	24,259,928	26,060,020
비유동자산	691,226,741	673,252,193
투자자산	439,274,160	414,586,921
지분법적용투자주식	190,320,241	209,701,932
장기투자증권	141,353,303	170,615,368
장기대여금	930,000	-
기타투자자산	106,670,615	34,269,621
유형자산	220,380,867	239,847,517
방송통신설비	4,703,667	3,647,933
일반지원자산	215,677,200	236,199,584
무형자산	22,474,558	16,425,528
영업권	-	-
방송프로그램	-	-
개발비	-	-
기타무형자산	22,474,558	16,425,528
기타비유동자산	9,097,157	2,392,227
자 산 총 계	1,424,845,881	1,384,201,780
유동부채	336,445,399	284,162,716
매입채무	11,100,328	5,187,227
단기차입금	-	-
미지급금	158,772,510	147,901,741
미지급비용	50,207,098	42,217,370
기타유동부채	116,365,463	88,856,378
비유동부채	5,247,590	6,884,003
장기차입금	-	-
퇴직급여충당부채	1,950,866	3,487,404
기타비유동부채	3,296,724	3,396,599
부 채 총 계	341,692,989	291,046,719
자본금	32,812,500	32,812,500
자본잉여금	110,531,908	110,531,908
자본조정	(45,870,796)	(96,870,119)
기타포괄손익누계액	18,403,929	194,967
이익잉여금(또는 결손금)	967,275,352	1,046,485,805
자 본 총 계	1,083,152,892	1,093,155,061
부채와자본총계	1,424,845,881	1,384,201,780

2. 손익계산서

(단위:천원)

과 목	2017년	2018년
매출액	1,051,657,668	1,073,513,656
방송사업매출액	631,168,698	564,337,861
방송프로그램제공매출액	-	-
광고매출액	-	-
협찬매출액	-	-
방송프로그램판매매출액	-	-
방송시설임대매출액	-	-
행사매출액	-	-
홈쇼핑방송매출액	631,168,698	564,337,861
기타 방송사업매출액	-	-
기타사업매출액	420,488,970	509,175,795
매출원가	335,402,383	550,319,813
방송프로그램비용	13,882,872	14,289,995
방송프로그램제작비	13,882,872	14,289,995
방송프로그램구입비	-	-
기타 매출원가	321,519,510	536,029,818
홈쇼핑송출수수료	252,414,800	282,801,977
전송망사용료	-	-
기타	69,104,711	253,227,841
매출총이익	716,255,285	523,193,843
판매관리비	571,765,673	385,856,826
인건비	81,219,954	80,276,192
유형자산감가상각비	11,130,670	9,838,343
무형자산상각비	9,902,790	7,951,112
복리후생비	15,999,435	16,028,927
세금과공과	15,508,322	16,871,148
방송통신발전기금	11,339,134	9,241,275
기타세금과공과	4,169,188	7,629,873
광고대행수수료	-	-
광고선전비	120,087,953	58,769,197
지급수수료	231,570,954	169,693,156
지급임차료	11,082,140	5,510,920
교육훈련비	1,836,431	3,837,460
기타	73,427,025	17,080,371
영업손익	144,489,612	137,337,017
영업외수익	16,537,023	55,921,811
이자수익	12,962,555	12,803,165
지분법이익	-	-
기타영업외수익	3,574,468	43,118,646
영업외비용	23,594,483	27,976,140
이자비용	-	-
기부금	4,074,503	4,089,886
지분법손실	-	-
기타영업외비용	19,519,980	23,886,254
법인세차감전순이익	137,432,152	165,282,688
계속사업법인세비용	40,426,758	44,667,526
당기순이익	97,005,394	120,615,162

(주)현대홈쇼핑

1. 재무상태표

(단위:천원)

과 목	2017년	2018년
유동자산	796,142,886	579,309,497
당좌자산	765,496,192	538,666,497
현금및현금성자산	29,549,442	12,267,774
단기투자자산	682,673,448	452,181,599
단기대여금	534,455	886,434
매출채권	32,524,418	37,494,922
미수금	4,165,476	15,375,326
미수수익	3,509,172	3,249,006
선급금	12,067,702	16,598,303
기타당좌자산	472,079	613,134
재고자산	30,646,694	40,643,000
비유동자산	874,988,065	1,163,562,220
투자자산	769,655,850	1,060,624,635
지분법적용투자주식	632,785,475	1,019,753,222
장기투자증권	40,888,778	37,316,255
장기대여금	1,421,141	2,548,157
기타투자자산	94,560,456	1,007,000
유형자산	92,186,797	91,488,707
방송통신설비	-	-
일반지원자산	92,186,797	91,488,707
무형자산	4,177,349	4,129,403
영업권	-	-
방송프로그램	-	-
개발비	-	-
기타무형자산	4,177,349	4,129,403
기타비유동자산	8,968,068	7,319,475
자 산 총 계	1,671,130,951	1,742,871,717
유동부채	299,341,374	320,561,052
매입채무	107,052,585	76,154,034
단기차입금	-	15,000,000
미지급금	62,143,226	98,730,527
미지급비용	27,086,721	21,303,040
기타유동부채	103,058,842	109,373,450
비유동부채	1,183,004	1,574,632
장기차입금	-	-
퇴직급여충당부채	-	570,238
기타비유동부채	1,183,004	1,004,394
부 채 총 계	300,524,378	322,135,684
자본금	60,000,000	60,000,000
자본잉여금	253,467,786	253,467,786
자본조정	(38,569,306)	(38,569,306)
기타포괄손익누계액	15,281,744	12,090,435
이익잉여금(또는 결손금)	1,080,426,349	1,133,747,118
자 본 총 계	1,370,606,573	1,420,736,033
부채와자본총계	1,671,130,951	1,742,871,717

2. 손익계산서

(단위:천원)

과 목	2017년	2018년
매출액	1,021,841,020	973,453,833
방송사업매출액	708,715,991	666,896,399
방송프로그램제공매출액	-	-
광고매출액	-	-
협찬매출액	-	-
방송프로그램판매매출액	-	-
방송시설임대매출액	-	-
행사매출액	-	-
홈쇼핑방송매출액	708,715,991	666,896,399
기타 방송사업매출액	-	-
기타사업매출액	313,125,029	306,557,434
매출원가	412,840,931	571,904,641
방송프로그램비용	24,401,509	20,957,235
방송프로그램제작비	24,379,234	20,938,277
방송프로그램구입비	22,275	18,958
기타 매출원가	388,439,422	550,947,406
홈쇼핑송출수수료	267,898,566	293,778,887
전송망사용료	-	-
기타	120,540,856	257,168,519
매출총이익	609,000,089	401,549,193
판매관리비	459,056,291	266,102,060
인건비	41,384,312	53,897,412
유형자산감가상각비	8,641,437	9,607,829
무형자산상각비	72,000	77,981
복리후생비	6,196,484	8,728,782
세금과공과	18,841,241	17,535,084
방송통신발전기금	13,645,121	11,908,345
기타세금과공과	5,196,121	5,626,739
광고대행수수료	-	-
광고선전비	16,577,187	13,698,532
지급수수료	176,207,261	75,536,914
지급임차료	1,968,801	2,272,424
교육훈련비	1,807,618	1,992,684
기타	187,359,950	82,754,417
영업손익	149,943,798	135,447,133
영업외수익	24,310,661	36,375,461
이자수익	17,802,041	16,068,369
지분법이익	-	-
기타영업외수익	6,508,620	20,307,091
영업외비용	46,887,618	52,604,145
이자비용	251,754	177,873
기부금	5,141,119	4,082,734
지분법손실	-	-
기타영업외비용	41,494,746	48,343,538
법인세차감전순손익	127,366,840	119,218,449
계속사업법인세비용	39,530,406	39,403,714
당기순손익	87,836,434	79,814,735

(주)홈쇼핑

1. 재무상태표

(단위:천원)

과 목	2017년	2018년
유동자산	302,779,374	288,629,532
당좌자산	298,530,117	283,192,812
현금및현금성자산	9,917,921	9,921,029
단기투자자산	259,500,000	240,846,497
단기대여금	-	-
매출채권	221,819	720,504
미수금	26,314,684	25,057,834
미수수익	933,434	196,486
선급금	1,101,212	797,077
기타당좌자산	541,046	5,653,385
재고자산	4,249,257	5,436,720
비유동자산	221,022,142	208,753,022
투자자산	40,961,934	50,047,564
지분법적용투자주식	30,800,109	30,059,235
장기투자증권	10,161,825	19,988,329
장기대여금	-	-
기타투자자산	-	-
유형자산	150,140,523	140,419,165
방송통신설비	12,535,735	10,072,961
일반지원자산	137,604,788	130,346,204
무형자산	11,114,582	9,290,920
영업권	-	-
방송프로그램	-	-
개발비	-	-
기타무형자산	11,114,582	9,290,920
기타비유동자산	18,805,104	8,995,374
자 산 총 계	523,801,516	497,382,555
유동부채	171,708,746	115,869,945
매입채무	-	-
단기차입금	-	-
미지급금	69,668,874	62,678,845
미지급비용	47,096,004	8,014,572
기타유동부채	54,943,868	45,176,527
비유동부채	344,294	323,534
장기차입금	-	-
퇴직급여충당부채	-	-
기타비유동부채	344,294	323,534
부 채 총 계	172,053,040	116,193,479
자본금	100,000,000	100,000,000
자본잉여금	-	-
자본조정	3,280,915	3,280,915
기타포괄손익누계액	(1,906,516)	(2,316,112)
이익잉여금(또는 결손금)	250,374,077	280,224,272
자 본 총 계	351,748,476	381,189,075
부채와자본총계	523,801,516	497,382,555

2. 손익계산서

(단위:천원)

과 목	2017년	2018년
매출액	419,755,126	399,471,366
방송사업매출액	179,318,649	140,527,317
방송프로그램제공매출액	-	-
광고매출액	6,000	-
협찬매출액	-	-
방송프로그램판매매출액	-	-
방송시설임대매출액	-	-
행사매출액	-	-
홈쇼핑방송매출액	179,312,649	140,527,317
기타 방송사업매출액	-	-
기타사업매출액	240,436,477	258,944,049
매출원가	189,866,970	191,596,387
방송프로그램비용	20,880,852	23,778,091
방송프로그램제작비	20,880,852	23,778,091
방송프로그램구입비	-	-
기타 매출원가	168,986,118	167,818,296
홈쇼핑송출수수료	126,606,315	119,085,173
전송망사용료	727,600	717,600
기타	41,652,204	48,015,523
매출총이익	229,888,156	207,874,979
판매관리비	181,392,180	164,833,423
인건비	28,339,507	30,337,471
유형자산감가상각비	5,691,029	7,208,370
무형자산상각비	1,697,369	1,188,193
복리후생비	3,976,638	4,635,446
세금과공과	3,423,522	3,101,733
방송통신발전기금	2,655,276	1,935,450
기타세금과공과	768,246	1,166,284
광고대행수수료	-	-
광고선전비	3,915,613	4,119,066
지급수수료	98,408,474	102,507,171
지급임차료	2,986,592	1,812,880
교육훈련비	618,350	386,409
기타	32,335,087	9,536,684
영업손익	48,495,976	43,041,557
영업외수익	6,025,738	6,636,510
이자수익	5,559,431	6,117,544
지분법이익	46,017	44,741
기타영업외수익	420,291	474,224
영업외비용	2,966,048	3,550,527
이자비용	-	-
기부금	1,607,611	2,439,878
지분법손실	1,043,385	732,827
기타영업외비용	315,051	377,823
법인세차감전순손익	51,555,666	46,127,539
계속사업법인세비용	12,952,773	11,259,113
당기순손익	38,602,893	34,868,426

(주)공영홈쇼핑

1. 재무상태표

(단위:천원)

과 목	2017년	2018년
유동자산	82,926,793	67,129,776
당좌자산	81,671,721	65,733,195
현금및현금성자산	52,340,820	10,550,269
단기투자자산	20,500,000	45,500,000
단기대여금	-	-
매출채권	184	122,848
미수금	7,835,520	8,635,455
미수수익	521,414	730,332
선급금	336,631	17,139
기타당좌자산	137,152	177,153
재고자산	1,255,071	1,396,580
비유동자산	20,266,410	17,721,019
투자자산	-	-
지분법적용투자주식	-	-
장기투자증권	-	-
장기대여금	-	-
기타투자자산	-	-
유형자산	15,001,771	12,130,533
방송통신설비	13,922,819	10,710,919
일반지원자산	1,078,952	1,419,614
무형자산	3,174,447	3,434,794
영업권	-	-
방송프로그램	-	-
개발비	-	-
기타무형자산	3,174,447	3,434,794
기타비유동자산	2,090,192	2,155,692
자 산 총 계	103,193,203	84,850,795
유동부채	51,968,613	37,664,864
매입채무	709,587	387,254
단기차입금	-	-
미지급금	41,828,085	25,347,266
미지급비용	2,032,393	2,310,628
기타유동부채	7,398,549	9,619,716
비유동부채	3,166,322	4,721,890
장기차입금	-	-
퇴직급여충당부채	2,601,488	3,634,490
기타비유동부채	564,833	1,087,399
부 채 총 계	55,134,935	42,386,753
자본금	80,000,000	80,000,000
자본잉여금	-	-
자본조정	-	-
기타포괄손익누계액	-	(633,286)
이익잉여금(또는 결손금)	(31,941,732)	(36,902,673)
자 본 총 계	48,058,268	42,464,042
부채와자본총계	103,193,203	84,850,795

2. 손익계산서

(단위:천원)

과 목	2017년	2018년
매출액	138,957,124	151,568,624
방송사업매출액	116,516,956	119,864,064
방송프로그램제공매출액	-	-
광고매출액	-	-
협찬매출액	-	-
방송프로그램판매매출액	-	-
방송시설임대매출액	-	-
행사매출액	-	-
홈쇼핑방송매출액	116,127,123	119,514,264
기타 방송사업매출액	389,834	349,800
기타사업매출액	22,440,167	31,704,560
매출원가	78,712,594	89,661,877
방송프로그램비용	20,181,849	20,872,093
방송프로그램제작비	20,181,849	20,872,093
방송프로그램구입비	-	-
기타 매출원가	58,530,745	68,789,784
홈쇼핑송출수수료	42,987,004	47,929,608
전송망사용료	510,000	469,294
기타	15,033,741	20,390,882
매출총이익	60,244,529	61,906,747
판매관리비	64,789,449	68,446,056
인건비	13,391,085	14,587,713
유형자산감가상각비	2,587,574	2,636,616
무형자산상각비	428,205	760,428
복리후생비	2,234,510	2,565,967
세금과공과	313,886	322,255
방송통신발전기금	-	-
기타세금과공과	313,886	322,255
광고대행수수료	1,973,603	-
광고선전비	-	-
지급수수료	2,065,068	1,075,414
지급임차료	620,871	837,998
교육훈련비	166,750	449,757
기타	41,007,898	45,209,907
영업손익	(4,544,920)	(6,539,309)
영업외수익	1,113,815	1,393,193
이자수익	938,196	1,190,101
지분법이익	-	-
기타영업외수익	175,619	203,092
영업외비용	58,949	80,671
이자비용	-	-
기부금	57,000	72,539
지분법손실	-	-
기타영업외비용	1,949	8,132
법인세차감전순손익	(3,490,054)	(5,226,786)
계속사업법인세비용	-	-
당기순손익	(3,490,054)	(5,226,786)

케이티하이텔(주)

1. 재무상태표

(단위:천원)

과 목	2017년	2018년
유동자산	150,368,051	161,162,626
당좌자산	145,665,232	154,746,392
현금및현금성자산	21,647,472	39,185,748
단기투자자산	40,019,864	31,174,430
단기대여금	-	-
매출채권	35,461,215	36,411,880
미수금	4,565,189	7,368,271
미수수익	205,463	38,373
선급금	43,090,484	38,559,887
기타당좌자산	675,544	2,007,803
재고자산	4,702,819	6,416,233
비유동자산	107,872,327	111,606,011
투자자산	26,163,657	29,057,205
지분법적용투자주식	1,677,418	1,637,502
장기투자증권	-	-
장기대여금	-	-
기타투자자산	24,486,239	27,419,703
유형자산	24,113,927	22,879,691
방송통신설비	7,013,130	5,489,821
일반지원자산	17,100,797	17,389,870
무형자산	25,106,836	27,591,917
영업권	-	-
방송프로그램	-	-
개발비	1,924,017	3,240,313
기타무형자산	23,182,818	24,351,604
기타비유동자산	32,487,907	32,077,198
자 산 총 계	258,240,378	272,768,636
유동부채	49,922,196	63,067,130
매입채무	21,634,978	30,872,708
단기차입금	-	-
미지급금	5,368,135	3,722,111
미지급비용	11,396,855	15,170,076
기타유동부채	11,522,229	13,302,235
비유동부채	3,020,760	2,812,023
장기차입금	-	-
퇴직급여충당부채	2,095,608	1,414,125
기타비유동부채	925,152	1,397,898
부 채 총 계	52,942,956	65,879,153
자본금	35,715,022	35,715,022
자본잉여금	214,459,309	214,459,309
자본조정	(6,358,262)	(6,358,262)
기타포괄손익누계액	2,447,144	(1,278,302)
이익잉여금(또는 결손금)	(40,965,791)	(35,648,284)
자 본 총 계	205,297,422	206,889,483
부채와자본총계	258,240,378	272,768,636

2. 손익계산서

(단위:천원)

과 목	2017년	2018년
매출액	227,631,252	278,887,617
방송사업매출액	95,251,447	116,481,586
방송프로그램제공매출액	-	-
광고매출액	-	-
협찬매출액	-	-
방송프로그램판매매출액	-	-
방송시설임대매출액	-	-
행사매출액	-	-
홈쇼핑방송매출액	95,251,447	116,481,586
기타 방송사업매출액	-	-
기타사업매출액	132,379,805	162,406,031
매출원가	211,561,343	260,993,505
방송프로그램비용	8,143,336	10,646,464
방송프로그램제작비	8,143,336	10,646,464
방송프로그램구입비	-	-
기타 매출원가	203,418,007	250,347,041
홈쇼핑송출수수료	25,293,851	40,603,873
전송망사용료	472,500	468,690
기타	177,651,656	209,274,478
매출총이익	16,069,908	17,894,111
판매관리비	10,324,503	12,340,520
인건비	4,131,700	4,443,769
유형자산감가상각비	505,475	524,503
무형자산상각비	191,506	247,747
복리후생비	1,069,336	1,153,858
세금과공과	580,777	531,867
방송통신발전기금	-	-
기타세금과공과	580,777	531,867
광고대행수수료	-	-
광고선전비	157,948	161,627
지급수수료	1,723,376	1,911,035
지급임차료	113,038	129,041
교육훈련비	165,706	181,045
기타	1,685,642	3,056,029
영업손익	5,745,405	5,553,592
영업외수익	1,797,943	2,020,974
이자수익	1,545,280	1,791,723
지분법이익	-	-
기타영업외수익	252,663	229,251
영업외비용	3,372,710	5,284,802
이자비용	-	-
기부금	122,992	119,543
지분법손실	(49,507)	165,543
기타영업외비용	3,299,225	4,999,716
법인세차감전순손익	4,170,638	2,289,764
계속사업법인세비용	945,838	1,408,197
당기순손익	3,224,800	881,567

(주)쇼핑엔티

1. 재무상태표

(단위:천원)

과 목	2017년	2018년
유동자산	17,132,213	15,291,197
당좌자산	17,030,729	13,363,961
현금및현금성자산	14,316,517	11,388,466
단기투자자산	300,000	300,000
단기대여금	-	-
매출채권	760,642	1,033,176
미수금	1,536,797	575,894
미수수익	1,134	921
선급금	2,000	2,409
기타당좌자산	113,637	63,097
재고자산	101,484	1,927,236
비유동자산	5,462,823	5,615,612
투자자산	-	-
지분법적용투자주식	-	-
장기투자증권	-	-
장기대여금	-	-
기타투자자산	-	-
유형자산	3,887,921	4,126,882
방송통신설비	734,638	651,005
일반지원자산	3,153,283	3,475,876
무형자산	1,185,889	1,091,709
영업권	-	-
방송프로그램	-	-
개발비	-	-
기타무형자산	1,185,889	1,091,709
기타비유동자산	389,012	397,021
자 산 총 계	22,595,036	20,906,809
유동부채	12,940,070	13,236,556
매입채무	-	366,916
단기차입금	-	-
미지급금	11,909,944	10,879,348
미지급비용	679,392	1,636,921
기타유동부채	350,734	353,372
비유동부채	40,000	40,000
장기차입금	-	-
퇴직급여충당부채	-	-
기타비유동부채	40,000	40,000
부 채 총 계	12,980,070	13,276,556
자본금	10,000,000	10,000,000
자본잉여금	-	-
자본조정	-	-
기타포괄손익누계액	-	-
이익잉여금(또는 결손금)	(385,035)	(2,369,748)
자 본 총 계	9,614,965	7,630,252
부채와자본총계	22,595,036	20,906,809

2. 손익계산서

(단위:천원)

과 목	2017년	2018년
매출액	45,234,551	24,930,895
방송사업매출액	42,095,917	22,378,760
방송프로그램제공매출액	-	-
광고매출액	-	-
협찬매출액	-	-
방송프로그램판매매출액	-	-
방송시설임대매출액	-	-
행사매출액	-	-
홈쇼핑방송매출액	42,095,917	22,378,760
기타 방송사업매출액	-	-
기타사업매출액	3,138,634	2,552,135
매출원가	23,959,803	16,573,742
방송프로그램비용	4,246,014	2,367,543
방송프로그램제작비	4,246,014	2,367,543
방송프로그램구입비	-	-
기타 매출원가	19,713,790	14,206,199
홈쇼핑송출수수료	17,608,389	10,941,843
전송망사용료	307,450	133,250
기타	1,797,951	3,131,106
매출총이익	21,274,748	8,357,153
판매관리비	20,938,047	10,419,558
인건비	3,041,027	1,626,575
유형자산감가상각비	683,558	394,560
무형자산상각비	29,322	22,148
복리후생비	454,743	293,231
세금과공과	126,267	101,200
방송통신발전기금	34,315	-
기타세금과공과	91,952	101,200
광고대행수수료	-	-
광고선전비	259,617	67,662
지급수수료	7,949,193	3,831,645
지급임차료	518,519	319,215
교육훈련비	45,675	20,951
기타	7,830,125	3,742,371
영업손익	336,701	(2,062,405)
영업외수익	257,269	108,568
이자수익	250,598	103,068
지분법이익	-	-
기타영업외수익	6,671	5,501
영업외비용	91,562	16,338
이자비용	-	-
기부금	52,874	10,568
지분법손실	-	-
기타영업외비용	38,688	5,770
법인세차감전순손익	502,408	(1,970,174)
계속사업법인세비용	8,979	-
당기순손익	493,429	(1,970,174)

(주)티알엔

1. 재무상태표

(단위:천원)

과 목	2017년	2018년
유동자산	23,799,742	51,222,372
당좌자산	23,799,742	49,586,712
현금및현금성자산	4,682,613	28,861,765
단기투자자산	6,196,495	7,430,000
단기대여금	-	-
매출채권	1,429,241	2,857,981
미수금	11,272,722	10,188,449
미수수익	76,379	110,754
선급금	-	2,433
기타당좌자산	142,291	135,330
재고자산	-	1,635,660
비유동자산	131,016,354	335,319,651
투자자산	121,819,871	322,434,890
지분법적용투자주식	89,150,275	130,192,995
장기투자증권	32,665,222	192,240,119
장기대여금	-	-
기타투자자산	4,373	1,776
유형자산	4,903,299	7,720,564
방송통신설비	-	452,570
일반지원자산	4,903,299	7,267,994
무형자산	2,729,516	4,069,925
영업권	-	-
방송프로그램	-	-
개발비	-	-
기타무형자산	2,729,516	4,069,925
기타비유동자산	1,563,669	1,094,271
자 산 총 계	154,816,096	386,542,023
유동부채	58,990,733	68,743,985
매입채무	1,372,454	817,901
단기차입금	7,000,000	-
미지급금	6,231,965	30,341,836
미지급비용	78,134	1,070,119
기타유동부채	44,308,180	36,514,130
비유동부채	6,803,383	13,106,446
장기차입금	-	-
퇴직급여충당부채	-	-
기타비유동부채	6,803,383	13,106,446
부 채 총 계	65,794,116	81,850,431
자본금	1,000,000	15,000,005
자본잉여금	-	185,008,444
자본조정	-	-
기타포괄손익누계액	16,376,233	18,377,355
이익잉여금(또는 결손금)	71,645,748	86,305,789
자 본 총 계	89,021,980	304,691,592
부채와자본총계	154,816,096	386,542,023

2. 손익계산서

(단위:천원)

과 목	2017년	2018년
매출액	2,396,521	53,713,870
방송사업매출액	-	43,829,603
방송프로그램제공매출액	-	-
광고매출액	-	-
협찬매출액	-	-
방송프로그램판매매출액	-	-
방송시설임대매출액	-	-
행사매출액	-	-
홈쇼핑방송매출액	-	43,829,603
기타 방송사업매출액	-	-
기타사업매출액	2,396,521	9,884,267
매출원가	-	30,634,969
방송프로그램비용	-	3,015,071
방송프로그램제작비	-	3,015,071
방송프로그램구입비	-	-
기타 매출원가	-	27,619,898
홈쇼핑송출수수료	-	18,572,000
전송망사용료	-	170,534
기타	-	8,877,365
매출총이익	2,396,521	23,078,901
판매관리비	6,918,057	26,003,186
인건비	1,836,261	4,220,203
유형자산감가상각비	593,321	1,296,195
무형자산상각비	270,018	66,630
복리후생비	164,505	423,012
세금과공과	217,074	314,353
방송통신발전기금	-	-
기타세금과공과	217,074	314,353
광고대행수수료	-	-
광고선전비	2,140	153,379
지급수수료	1,141,865	7,544,600
지급임차료	125,760	613,215
교육훈련비	14,211	83,699
기타	2,552,902	11,287,901
영업손익	(4,521,536)	(2,924,286)
영업외수익	8,626,399	9,087,285
이자수익	192,456	448,916
지분법이익	-	-
기타영업외수익	8,433,943	8,638,369
영업외비용	75,614	292,170
이자비용	72,411	109,344
기부금	-	109,734
지분법손실	-	-
기타영업외비용	3,203	73,091
법인세차감전순손익	4,029,248	5,870,830
계속사업법인세비용	(25,299)	(8,792,318)
당기순손익	4,054,547	14,663,148

(주)신세계티비쇼핑

1. 재무상태표

(단위:천원)

과 목	2017년	2018년
유동자산	17,202,982	27,873,044
당좌자산	15,662,113	25,182,694
현금및현금성자산	5,029,997	11,950,556
단기투자자산	-	-
단기대여금	-	-
매출채권	1,039,445	2,896,676
미수금	6,269,680	9,172,326
미수수익	-	-
선급금	3,221,000	993,104
기타당좌자산	101,991	170,032
재고자산	1,540,869	2,690,350
비유동자산	16,712,394	14,186,404
투자자산	-	-
지분법적용투자주식	-	-
장기투자증권	-	-
장기대여금	-	-
기타투자자산	-	-
유형자산	7,780,326	5,647,717
방송통신설비	6,007,011	4,257,914
일반지원자산	1,773,315	1,389,803
무형자산	7,476,396	6,956,814
영업권	-	-
방송프로그램	-	-
개발비	-	-
기타무형자산	7,476,396	6,956,814
기타비유동자산	1,455,672	1,581,873
자 산 총 계	33,915,376	42,059,448
유동부채	39,372,412	50,249,195
매입채무	276,638	165,912
단기차입금	-	-
미지급금	31,862,985	40,231,138
미지급비용	1,447,553	1,671,677
기타유동부채	5,785,236	8,180,469
비유동부채	994,545	1,209,469
장기차입금	-	-
퇴직급여충당부채	330,045	489,148
기타비유동부채	664,500	720,321
부 채 총 계	40,366,957	51,458,664
자본금	53,000,000	59,000,000
자본잉여금	-	-
자본조정	(543,827)	(632,711)
기타포괄손익누계액	-	-
이익잉여금(또는 결손금)	(58,907,754)	(67,766,505)
자 본 총 계	(6,451,581)	(9,399,216)
부채와자본총계	33,915,376	42,059,448

2. 손익계산서

(단위:천원)

과 목	2017년	2018년
매출액	79,391,740	129,638,731
방송사업매출액	60,840,927	95,900,176
방송프로그램제공매출액	-	-
광고매출액	-	-
협찬매출액	-	-
방송프로그램판매매출액	-	-
방송시설임대매출액	-	-
행사매출액	-	-
홈쇼핑방송매출액	60,840,927	95,900,176
기타 방송사업매출액	-	-
기타사업매출액	18,550,812	33,738,554
매출원가	51,505,367	82,108,116
방송프로그램비용	19,148,785	21,306,480
방송프로그램제작비	19,148,785	21,306,480
방송프로그램구입비	-	-
기타 매출원가	32,356,582	60,801,636
홈쇼핑송출수수료	28,701,956	54,671,586
전송망사용료	-	-
기타	3,654,626	6,130,049
매출총이익	27,886,373	47,530,615
판매관리비	40,310,927	55,662,486
인건비	1,942,486	3,094,188
유형자산감가상각비	540,047	579,688
무형자산상각비	1,331,310	1,687,574
복리후생비	244,516	412,542
세금과공과	256,566	281,712
방송통신발전기금	-	-
기타세금과공과	256,566	281,712
광고대행수수료	-	-
광고선전비	8,446,129	7,123,879
지급수수료	19,784,854	26,791,307
지급임차료	1,651,477	2,226,140
교육훈련비	145,524	122,892
기타	5,968,019	13,342,563
영업손익	(12,424,554)	(8,131,871)
영업외수익	96,237	187,393
이자수익	72,114	125,036
지분법이익	-	-
기타영업외수익	24,123	62,356
영업외비용	284,650	424,377
이자비용	95,319	26,205
기부금	181,916	283,022
지분법손실	-	-
기타영업외비용	7,415	115,150
법인세차감전순손익	(12,612,967)	(8,368,855)
계속사업법인세비용	-	-
당기순손익	(12,612,967)	(8,368,855)

(주)더블유쇼핑

1. 재무상태표

(단위:천원)

과 목	2017년	2018년
유동자산	19,585,867	27,979,789
당좌자산	18,549,134	27,731,534
현금및현금성자산	3,768,146	4,039,819
단기투자자산	10,305,484	20,032,017
단기대여금	-	-
매출채권	538,561	620,813
미수금	3,706,786	2,882,074
미수수익	58,967	128,372
선급금	164,445	17,337
기타당좌자산	6,746	11,101
재고자산	1,036,733	248,255
비유동자산	1,664,576	1,893,452
투자자산	-	-
지분법적용투자주식	-	-
장기투자증권	-	-
장기대여금	-	-
기타투자자산	-	-
유형자산	913,933	405,949
방송통신설비	-	-
일반지원자산	913,933	405,949
무형자산	207,863	1,152,813
영업권	-	-
방송프로그램	-	-
개발비	-	-
기타무형자산	207,863	1,152,813
기타비유동자산	542,780	334,690
자 산 총 계	21,250,443	29,873,242
유동부채	8,893,374	14,391,558
매입채무	-	-
단기차입금	-	-
미지급금	2,483,276	4,648,090
미지급비용	380,087	343,301
기타유동부채	6,030,011	9,400,167
비유동부채	260,049	-
장기차입금	-	-
퇴직급여충당부채	-	-
기타비유동부채	260,049	-
부 채 총 계	9,153,423	14,391,558
자본금	15,000,000	15,000,000
자본잉여금	-	-
자본조정	-	-
기타포괄손익누계액	-	-
이익잉여금(또는 결손금)	(2,902,980)	481,683
자 본 총 계	12,097,020	15,481,683
부채와자본총계	21,250,443	29,873,242

2. 손익계산서

(단위:천원)

과 목	2017년	2018년
매출액	41,528,676	54,980,374
방송사업매출액	41,528,676	50,651,212
방송프로그램제공매출액	-	-
광고매출액	-	-
협찬매출액	-	-
방송프로그램판매매출액	-	-
방송시설임대매출액	-	-
행사매출액	-	-
홈쇼핑방송매출액	41,528,676	49,911,212
기타 방송사업매출액	-	740,000
기타사업매출액	-	4,329,161
매출원가	35,320,539	46,621,755
방송프로그램비용	2,135,286	2,931,126
방송프로그램제작비	2,135,286	2,931,126
방송프로그램구입비	-	-
기타 매출원가	33,185,254	43,690,629
홈쇼핑송출수수료	17,933,824	24,598,563
전송망사용료	606,967	526,000
기타	14,644,463	18,566,066
매출총이익	6,208,137	8,358,618
판매관리비	3,239,976	4,409,078
인건비	840,515	1,690,219
유형자산감가상각비	389,643	206,804
무형자산상각비	2,605	2,605
복리후생비	232,608	338,414
세금과공과	260,368	306,886
방송통신발전기금	165,726	178,233
기타세금과공과	94,642	128,653
광고대행수수료	-	-
광고선전비	62,921	207,553
지급수수료	499,853	727,771
지급임차료	301,586	301,282
교육훈련비	7,400	51,805
기타	642,477	575,740
영업손익	2,968,161	3,949,540
영업외수익	174,502	327,262
이자수익	155,903	299,251
지분법이익	-	-
기타영업외수익	18,599	28,011
영업외비용	21,487	25,577
이자비용	-	-
기부금	-	3,000
지분법손실	-	-
기타영업외비용	21,487	22,577
법인세차감전순손익	3,121,176	4,251,225
계속사업법인세비용	630,031	866,562
당기순손익	2,491,145	3,384,663

에스케이스토아(주)

1. 재무상태표

(단위:천원)

과 목	2017년	2018년
유동자산	31,400,865	27,130,501
당좌자산	31,043,854	25,388,138
현금및현금성자산	28,280,304	18,476,685
단기투자자산	-	-
단기대여금	83,337	107,530
매출채권	1,978,421	4,362,499
미수금	-	2,250,146
미수수익	-	-
선급금	-	-
기타당좌자산	701,792	191,279
재고자산	357,011	1,742,362
비유동자산	11,497,816	14,174,332
투자자산	536,586	630,379
지분법적용투자주식	-	-
장기투자증권	-	-
장기대여금	533,586	627,379
기타투자자산	3,000	3,000
유형자산	4,767,799	4,786,456
방송통신설비	2,810,654	2,949,288
일반지원자산	1,957,144	1,837,167
무형자산	5,252,181	7,817,553
영업권	-	-
방송프로그램	-	-
개발비	-	-
기타무형자산	5,252,181	7,817,553
기타비유동자산	941,251	939,945
자 산 총 계	42,898,681	41,304,833
유동부채	21,012,774	36,022,970
매입채무	546,001	-
단기차입금	-	-
미지급금	10,476,386	8,671,794
미지급비용	2,906,468	8,300,041
기타유동부채	7,083,919	19,051,134
비유동부채	793,343	1,537,260
장기차입금	-	-
퇴직급여충당부채	602,555	1,315,583
기타비유동부채	190,789	221,678
부 채 총 계	21,806,117	37,560,230
자본금	15,000,000	15,000,000
자본잉여금	7,044,940	7,044,940
자본조정	-	-
기타포괄손익누계액	-	-
이익잉여금(또는 결손금)	(952,376)	(18,300,337)
자 본 총 계	21,092,564	3,744,603
부채와자본총계	42,898,681	41,304,833

2. 손익계산서

(단위:천원)

과 목	2017년	2018년
매출액	5,121,457	116,458,595
방송사업매출액	4,038,585	95,186,305
방송프로그램제공매출액	-	-
광고매출액	-	-
협찬매출액	-	-
방송프로그램판매매출액	-	-
방송시설임대매출액	-	-
행사매출액	-	-
홈쇼핑방송매출액	4,038,585	95,186,305
기타 방송사업매출액	-	-
기타사업매출액	1,082,872	21,272,290
매출원가	2,144,552	88,646,621
방송프로그램비용	575,645	14,117,720
방송프로그램제작비	575,645	14,117,720
방송프로그램구입비	-	-
기타 매출원가	1,568,907	74,528,901
홈쇼핑송출수수료	1,548,333	53,913,250
전송망사용료	-	-
기타	20,574	20,615,651
매출총이익	2,976,905	27,811,974
판매관리비	3,931,438	45,095,501
인건비	541,479	7,042,712
유형자산감가상각비	70,175	777,900
무형자산상각비	125,605	1,492,362
복리후생비	100,378	1,913,302
세금과공과	16,747	334,598
방송통신발전기금	-	-
기타세금과공과	16,747	334,598
광고대행수수료	-	-
광고선전비	1,370,155	5,903,700
지급수수료	1,267,301	23,005,374
지급임차료	119,354	250,010
교육훈련비	30	567,434
기타	320,213	3,808,110
영업손익	(954,533)	(17,283,527)
영업외수익	26,321	407,408
이자수익	26,313	388,454
지분법이익	-	-
기타영업외수익	8	18,954
영업외비용	-	110,718
이자비용	-	1,756
기부금	-	2,493
지분법손실	-	-
기타영업외비용	-	106,469
법인세차감전순손익	(928,211)	(16,986,836)
계속사업법인세비용	-	-
당기순손익	(928,211)	(16,986,836)

(주)제이티비씨

1. 재무상태표

(단위:천원)

과 목	2017년	2018년
유동자산	156,065,068	126,737,815
당좌자산	155,930,848	126,606,218
현금및현금성자산	21,257,316	8,022,027
단기투자자산	5,000,000	-
단기대여금	-	-
매출채권	110,869,415	98,545,782
미수금	791,618	3,060,308
미수수익	8,281	-
선급금	15,562,018	14,835,216
기타당좌자산	2,442,199	2,142,886
재고자산	134,220	131,596
비유동자산	48,559,666	53,042,252
투자자산	24,686,995	27,901,508
지분법적용투자주식	7,340,872	10,164,516
장기투자증권	13,770,609	12,927,009
장기대여금	-	-
기타투자자산	3,575,515	4,809,983
유형자산	13,982,827	15,148,835
방송통신설비	9,437,473	10,545,274
일반지원자산	4,545,355	4,603,560
무형자산	1,690,118	2,511,634
영업권	-	-
방송프로그램	585,943	1,151,356
개발비	-	-
기타무형자산	1,104,175	1,360,278
기타비유동자산	8,199,726	7,480,276
자 산 총 계	204,624,734	179,780,067
유동부채	142,891,368	82,895,518
매입채무	-	-
단기차입금	89,600,043	22,738,531
미지급금	40,258,057	41,020,682
미지급비용	7,354,269	12,314,709
기타유동부채	5,678,999	6,821,596
비유동부채	21,579,059	28,222,897
장기차입금	13,939,715	19,967,918
퇴직급여충당부채	6,086,240	8,134,878
기타비유동부채	1,553,105	120,101
부 채 총 계	164,470,427	111,118,415
자본금	559,790,000	575,075,000
자본잉여금	-	-
자본조정	(2,713,670)	(2,794,469)
기타포괄손익누계액	(47,830)	(45,726)
이익잉여금(또는 결손금)	(516,874,193)	(503,573,152)
자 본 총 계	40,154,306	68,661,652
부채와자본총계	204,624,734	179,780,067

2. 손익계산서

(단위:천원)

과 목	2017년	2018년
매출액	311,177,531	347,868,928
방송사업매출액	311,090,984	347,782,913
방송프로그램제공매출액	17,492,888	21,599,477
광고매출액	218,521,429	247,347,493
협찬매출액	29,308,964	30,702,234
방송프로그램판매매출액	41,347,900	43,875,631
방송시설임대매출액	-	-
행사매출액	2,052,467	1,848,216
홈쇼핑방송매출액	-	-
기타 방송사업매출액	2,367,335	2,409,861
기타사업매출액	86,547	86,015
매출원가	212,400,144	238,413,033
방송프로그램비용	211,561,526	237,777,504
방송프로그램제작비	209,344,454	235,318,217
방송프로그램구입비	2,217,072	2,459,287
기타 매출원가	838,618	635,529
홈쇼핑송출수수료	-	-
전송망사용료	626,905	582,729
기타	211,713	52,800
매출총이익	98,777,387	109,455,895
판매관리비	88,892,247	96,531,302
인건비	7,048,788	9,093,855
유형자산감가상각비	1,693,128	1,780,034
무형자산상각비	165,275	264,112
복리후생비	1,030,101	1,017,424
세금과공과	258,705	1,695,315
방송통신발전기금	62,512	1,545,933
기타세금과공과	196,192	149,382
광고대행수수료	46,650,540	52,347,463
광고선전비	8,787,674	7,021,731
지급수수료	17,916,793	17,410,831
지급임차료	1,145,282	1,184,385
교육훈련비	248,345	332,548
기타	3,947,617	4,383,603
영업손익	9,885,139	12,924,593
영업외수익	558,351	5,256,191
이자수익	143,527	188,029
지분법이익	219,663	4,441,540
기타영업외수익	195,162	626,622
영업외비용	9,017,819	4,512,000
이자비용	5,022,966	3,269,270
기부금	312,500	258,054
지분법손실	138,391	-
기타영업외비용	3,543,962	984,676
법인세차감전순손익	1,425,672	13,668,783
계속사업법인세비용	(1,016,938)	367,743
당기순손익	2,442,609	13,301,041

(주)채널에이

1. 재무상태표

(단위:천원)

과 목	2017년	2018년
유동자산	179,673,441	167,772,093
당좌자산	179,673,441	167,726,386
현금및현금성자산	3,660,245	4,228,013
단기투자자산	100,417,014	98,153,348
단기대여금	10,000,000	9,000,000
매출채권	56,457,248	52,566,260
미수금	3,778,728	22,649
미수수익	1,044,150	673,219
선급금	3,529,028	2,078,487
기타당좌자산	787,028	1,004,411
재고자산	-	45,707
비유동자산	122,926,896	126,280,474
투자자산	42,826,030	52,773,494
지분법적용투자주식	1,737,462	1,668,959
장기투자증권	36,990,382	46,420,348
장기대여금	-	-
기타투자자산	4,098,186	4,684,187
유형자산	73,890,694	69,008,216
방송통신설비	12,444,728	8,245,216
일반지원자산	61,445,966	60,763,001
무형자산	1,274,608	912,987
영업권	-	-
방송프로그램	642,442	339,888
개발비	-	-
기타무형자산	632,165	573,100
기타비유동자산	4,935,564	3,585,776
자 산 총 계	302,600,337	294,052,567
유동부채	16,228,916	16,623,652
매입채무	7,933,296	7,376,753
단기차입금	-	-
미지급금	7,528,907	8,280,363
미지급비용	466,641	613,698
기타유동부채	300,073	352,839
비유동부채	2,769,881	2,173,312
장기차입금	-	-
퇴직급여충당부채	768,031	198,241
기타비유동부채	2,001,850	1,975,071
부 채 총 계	18,998,797	18,796,964
자본금	407,600,000	407,600,000
자본잉여금	-	-
자본조정	-	-
기타포괄손익누계액	(4,238,794)	(5,055,743)
이익잉여금(또는 결손금)	(119,759,666)	(127,288,655)
자 본 총 계	283,601,540	275,255,603
부채와자본총계	302,600,337	294,052,567

2. 손익계산서

(단위:천원)

과 목	2017년	2018년
매출액	142,153,457	156,187,323
방송사업매출액	139,213,224	152,610,667
방송프로그램제공매출액	16,942,642	19,128,718
광고매출액	54,562,393	62,218,793
협찬매출액	41,162,797	37,166,318
방송프로그램판매매출액	6,419,020	12,592,969
방송시설임대매출액	93,400	322,220
행사매출액	16,002,562	16,480,562
홈쇼핑방송매출액	-	-
기타 방송사업매출액	4,030,411	4,701,087
기타사업매출액	2,940,233	3,576,655
매출원가	117,476,199	128,960,991
방송프로그램비용	114,444,633	125,228,650
방송프로그램제작비	113,593,326	122,661,296
방송프로그램구입비	851,307	2,567,354
기타 매출원가	3,031,566	3,732,341
홈쇼핑송출수수료	-	-
전송망사용료	1,410,583	1,760,650
기타	1,620,983	1,971,691
매출총이익	24,677,258	27,226,332
판매관리비	32,670,032	35,070,159
인건비	4,262,675	4,524,838
유형자산감가상각비	172,910	219,381
무형자산상각비	392,305	211,768
복리후생비	1,074,805	1,163,316
세금과공과	771,871	1,071,766
방송통신발전기금	356,605	575,058
기타세금과공과	415,266	496,709
광고대행수수료	15,209,777	16,431,193
광고선전비	6,159,943	6,631,428
지급수수료	2,717,234	2,086,263
지급임차료	1,025,384	1,100,002
교육훈련비	191,010	144,303
기타	692,117	1,485,900
영업손익	(7,992,774)	(7,843,827)
영업외수익	5,581,588	4,653,552
이자수익	3,650,162	3,470,303
지분법이익	-	-
기타영업외수익	1,931,427	1,183,249
영업외비용	2,416,360	4,338,714
이자비용	-	-
기부금	8,000	-
지분법손실	225,266	68,503
기타영업외비용	2,183,094	4,270,211
법인세차감전순이익	(4,827,546)	(7,528,989)
계속사업법인세비용	-	-
당기순이익	(4,827,546)	(7,528,989)

(주)매일방송

1. 재무상태표

(단위:천원)

과 목	2017년	2018년
유동자산	94,082,435	134,775,301
당좌자산	94,082,435	105,375,714
현금및현금성자산	3,275,100	1,798,158
단기투자자산	1,106,600	1,307,000
단기대여금	19,574,538	19,174,612
매출채권	58,960,281	58,310,064
미수금	7,245,165	6,677,981
미수수익	1,569,184	1,747,276
선급금	2,184,163	3,196,268
기타당좌자산	167,404	13,164,355
재고자산	-	29,399,587
비유동자산	320,554,366	300,810,914
투자자산	157,890,137	166,354,781
지분법적용투자주식	2,576,953	3,027,200
장기투자증권	10,085,334	14,050,327
장기대여금	-	-
기타투자자산	145,227,850	149,277,254
유형자산	84,284,606	58,212,518
방송통신설비	1,494,602	2,151,228
일반지원자산	82,790,004	56,061,290
무형자산	9,239,107	7,058,533
영업권	7,083,333	6,583,333
방송프로그램	2,142,440	475,200
개발비	-	-
기타무형자산	13,333	-
기타비유동자산	69,140,515	69,185,081
자 산 총 계	414,636,801	435,586,215
유동부채	24,918,675	47,031,953
매입채무	-	-
단기차입금	-	4,674,623
미지급금	24,124,047	21,708,381
미지급비용	-	-
기타유동부채	794,628	20,648,949
비유동부채	1,520,000	1,958,000
장기차입금	-	-
퇴직급여충당부채	-	-
기타비유동부채	1,520,000	1,958,000
부 채 총 계	26,438,675	48,989,953
자본금	279,653,760	279,653,760
자본잉여금	91,270,623	91,270,623
자본조정	(581,112)	(581,112)
기타포괄손익누계액	31,764,883	30,944,426
이익잉여금(또는 결손금)	(13,910,029)	(14,691,436)
자 본 총 계	388,198,125	386,596,262
부채와자본총계	414,636,801	435,586,215

2. 손익계산서

(단위:천원)

과 목	2017년	2018년
매출액	140,358,790	159,884,647
방송사업매출액	134,924,173	147,763,402
방송프로그램제공매출액	17,375,177	19,615,282
광고매출액	67,460,570	68,166,105
협찬매출액	42,839,796	34,698,918
방송프로그램판매매출액	6,911,103	14,634,640
방송시설임대매출액	-	-
행사매출액	-	10,169,827
홈쇼핑방송매출액	-	-
기타 방송사업매출액	337,527	478,632
기타사업매출액	5,434,617	12,121,245
매출원가	99,544,273	132,790,994
방송프로그램비용	98,534,063	126,712,835
방송프로그램제작비	98,281,263	122,146,435
방송프로그램구입비	252,800	4,566,400
기타 매출원가	1,010,210	6,078,159
홈쇼핑송출수수료	-	-
전송망사용료	1,010,210	1,134,000
기타	-	4,944,159
매출총이익	40,814,517	27,093,653
판매관리비	27,563,955	30,628,993
인건비	2,783,786	2,779,524
유형자산감가상각비	13,661	18,254
무형자산상각비	-	-
복리후생비	165,913	128,864
세금과공과	583,410	1,175,046
방송통신발전기금	583,410	973,961
기타세금과공과	-	201,085
광고대행수수료	15,937,990	15,806,270
광고선전비	4,830,081	5,849,455
지급수수료	231,440	369,192
지급임차료	-	-
교육훈련비	43,162	50,828
기타	2,974,511	4,451,560
영업손익	13,250,562	(3,535,340)
영업외수익	2,977,620	4,324,482
이자수익	2,495,199	2,857,074
지분법이익	163,023	58,498
기타영업외수익	319,398	1,408,910
영업외비용	2,236,828	1,551,389
이자비용	9,438	37,044
기부금	50	-
지분법손실	-	-
기타영업외비용	2,227,340	1,514,345
법인세차감전순손익	13,991,355	(762,246)
계속사업법인세비용	2,938,350	19,161
당기순손익	11,053,005	(781,407)

(주)조선방송

1. 재무상태표

(단위:천원)

과 목	2017년	2018년
유동자산	213,992,685	213,233,178
당좌자산	213,992,685	213,233,178
현금및현금성자산	8,192,255	2,860,536
단기투자자산	142,500,000	123,500,000
단기대여금	-	-
매출채권	56,826,167	63,312,480
미수금	37,254	647,662
미수수익	1,107,238	1,071,476
선급금	1,638,442	2,999,849
기타당좌자산	3,691,329	18,841,175
재고자산	-	-
비유동자산	57,388,972	57,483,175
투자자산	44,280,504	45,308,562
지분법적용투자주식	1,721,154	5,714,134
장기투자증권	42,349,351	39,030,364
장기대여금	-	-
기타투자자산	210,000	564,064
유형자산	7,279,587	6,595,302
방송통신설비	6,177,081	5,721,123
일반지원자산	1,102,506	874,179
무형자산	3,507,305	3,160,014
영업권	1,600,210	1,506,080
방송프로그램	891,081	966,296
개발비	-	-
기타무형자산	1,016,014	687,638
기타비유동자산	2,321,576	2,419,296
자 산 총 계	271,381,658	270,716,353
유동부채	22,488,146	18,566,794
매입채무	8,966,054	4,125,957
단기차입금	-	-
미지급금	5,694,288	4,302,640
미지급비용	5,303,628	5,667,185
기타유동부채	2,524,177	4,471,013
비유동부채	138,784	118,069
장기차입금	-	-
퇴직급여충당부채	118,784	98,069
기타비유동부채	20,000	20,000
부 채 총 계	22,626,930	18,684,863
자본금	310,000,000	310,000,000
자본잉여금	-	-
자본조정	(1,511,109)	(1,511,109)
기타포괄손익누계액	-	-
이익잉여금(또는 결손금)	(59,734,163)	(56,457,401)
자 본 총 계	248,754,728	252,031,490
부채와자본총계	271,381,658	270,716,353

2. 손익계산서

(단위:천원)

과 목	2017년	2018년
매출액	141,790,984	153,682,500
방송사업매출액	141,779,993	153,676,888
방송프로그램제공매출액	18,123,592	20,140,913
광고매출액	59,812,569	70,417,535
협찬매출액	46,986,547	39,853,569
방송프로그램판매매출액	4,664,339	10,766,780
방송시설임대매출액	-	-
행사매출액	10,143,045	9,475,955
홈쇼핑방송매출액	-	-
기타 방송사업매출액	2,049,901	3,022,136
기타사업매출액	10,990	5,612
매출원가	112,108,482	121,786,725
방송프로그램비용	110,434,407	120,591,545
방송프로그램제작비	108,216,536	118,944,637
방송프로그램구입비	2,217,871	1,646,908
기타 매출원가	1,674,075	1,195,180
홈쇼핑송출수수료	-	-
전송망사용료	1,362,075	1,195,180
기타	312,000	-
매출총이익	29,682,501	31,895,775
판매관리비	30,507,804	32,923,267
인건비	3,755,129	3,744,169
유형자산감가상각비	27,454	66,516
무형자산상각비	426,109	335,461
복리후생비	619,003	685,177
세금과공과	508,872	1,157,345
방송통신발전기금	412,388	695,357
기타세금과공과	96,484	461,988
광고대행수수료	15,989,444	16,779,286
광고선전비	5,393,463	5,304,879
지급수수료	973,518	1,271,929
지급임차료	408,654	428,132
교육훈련비	16,359	13,078
기타	2,389,799	3,137,295
영업손익	(825,302)	(1,027,492)
영업외수익	4,131,662	5,374,241
이자수익	3,920,341	4,481,932
지분법이익	-	31,468
기타영업외수익	211,321	860,841
영업외비용	2,854,184	821,465
이자비용	-	-
기부금	-	-
지분법손실	223,985	38,488
기타영업외비용	2,630,199	782,977
법인세차감전순손익	452,176	3,525,284
계속사업법인세비용	-	248,522
당기순손익	452,176	3,276,762

(주)와이티엔

1. 재무상태표

(단위:천원)

과 목	2017년	2018년
유동자산	50,903,948	41,823,558
당좌자산	50,465,549	41,444,423
현금및현금성자산	10,213,293	4,594,597
단기투자자산	2,768,000	3,768,000
단기대여금	-	-
매출채권	35,375,951	31,810,707
미수금	4,840	38,852
미수수익	27,687	44,896
선급금	1,155,650	977,713
기타당좌자산	920,128	209,658
재고자산	438,399	379,134
비유동자산	247,255,286	243,463,024
투자자산	142,745,349	140,614,994
지분법적용투자주식	33,740,555	33,988,510
장기투자증권	353,493	581,897
장기대여금	30,000	400,000
기타투자자산	108,621,302	105,644,587
유형자산	65,152,341	61,201,522
방송통신설비	11,392,280	9,407,948
일반지원자산	53,760,061	51,793,574
무형자산	18,606,337	18,134,514
영업권	15,502,147	15,502,147
방송프로그램	-	-
개발비	-	-
기타무형자산	3,104,190	2,632,367
기타비유동자산	20,751,259	23,511,994
자 산 총 계	298,159,234	285,286,582
유동부채	43,798,952	27,351,330
매입채무	-	-
단기차입금	17,500,000	2,291,667
미지급금	16,786,176	17,101,272
미지급비용	1,070,223	1,051,502
기타유동부채	8,442,553	6,906,889
비유동부채	63,858,779	69,701,702
장기차입금	2,291,667	-
퇴직급여충당부채	56,180,513	66,323,644
기타비유동부채	5,386,600	3,378,058
부 채 총 계	107,657,731	97,053,031
자본금	42,000,000	42,000,000
자본잉여금	73,931,757	73,931,757
자본조정	-	-
기타포괄손익누계액	(90,449)	(867,070)
이익잉여금(또는 결손금)	74,660,195	73,168,864
자 본 총 계	190,501,503	188,233,550
부채와자본총계	298,159,234	285,286,582

2. 손익계산서

(단위:천원)

과 목	2017년	2018년
매출액	131,050,999	132,360,036
방송사업매출액	102,127,726	101,463,406
방송프로그램제공매출액	15,824,315	16,208,691
광고매출액	54,472,068	55,930,081
협찬매출액	28,697,940	26,193,310
방송프로그램판매매출액	3,133,403	3,131,324
방송시설임대매출액	-	-
행사매출액	-	-
홈쇼핑방송매출액	-	-
기타 방송사업매출액	-	-
기타사업매출액	28,923,272	30,896,630
매출원가	112,580,223	114,496,596
방송프로그램비용	88,158,304	88,995,669
방송프로그램제작비	87,390,226	88,391,295
방송프로그램구입비	768,079	604,374
기타 매출원가	24,421,919	25,500,927
홈쇼핑송출수수료	-	-
전송망사용료	1,727,293	219,913
기타	22,694,626	25,281,015
매출총이익	18,470,776	17,863,439
판매관리비	16,306,730	16,995,291
인건비	4,368,656	4,419,713
유형자산감가상각비	5,114	63,688
무형자산상각비	149,195	111,301
복리후생비	753,260	837,859
세금과공과	854,987	1,181,199
방송통신발전기금	510,328	817,081
기타세금과공과	344,660	364,118
광고대행수수료	8,943,492	8,725,179
광고선전비	3,000	28,336
지급수수료	456,724	432,275
지급임차료	87,237	103,425
교육훈련비	6,904	26,395
기타	678,161	1,065,922
영업손익	2,164,046	868,148
영업외수익	5,191,847	2,530,578
이자수익	338,699	150,057
지분법이익	2,931,844	2,092,327
기타영업외수익	1,921,304	288,194
영업외비용	2,797,031	1,091,751
이자비용	1,927,929	657,179
기부금	48,643	79,631
지분법손실	10,340	74,571
기타영업외비용	810,119	280,370
법인세차감전순손익	4,558,862	2,306,975
계속사업법인세비용	21,372	1,475,722
당기순손익	4,537,490	831,253

(주)연합뉴스티브이

1. 재무상태표

(단위:천원)

과 목	2017년	2018년
유동자산	34,740,219	41,862,760
당좌자산	34,740,219	41,862,760
현금및현금성자산	11,933,315	16,873,495
단기투자자산	-	2,000,000
단기대여금	-	-
매출채권	22,367,885	22,119,795
미수금	20	144
미수수익	-	11,660
선급금	35,698	-
기타당좌자산	403,301	857,665
재고자산	-	-
비유동자산	3,691,328	4,794,831
투자자산	250,000	250,000
지분법적용투자주식	250,000	250,000
장기투자증권	-	-
장기대여금	-	-
기타투자자산	-	-
유형자산	532,798	922,107
방송통신설비	331,857	526,706
일반지원자산	200,941	395,401
무형자산	278,298	31,249
영업권	-	-
방송프로그램	-	-
개발비	-	-
기타무형자산	278,298	31,249
기타비유동자산	2,630,233	3,591,475
자 산 총 계	38,431,548	46,657,591
유동부채	13,304,621	15,533,009
매입채무	-	-
단기차입금	-	-
미지급금	-	-
미지급비용	12,583,896	14,486,419
기타유동부채	720,725	1,046,590
비유동부채	3,805,289	4,316,499
장기차입금	-	-
퇴직급여충당부채	3,805,289	4,316,499
기타비유동부채	-	-
부 채 총 계	17,109,910	19,849,508
자본금	60,500,000	60,500,000
자본잉여금	-	-
자본조정	-	-
기타포괄손익누계액	-	-
이익잉여금(또는 결손금)	(39,178,363)	(33,691,917)
자 본 총 계	21,321,637	26,808,083
부채와자본총계	38,431,548	46,657,591

2. 손익계산서

(단위:천원)

과 목	2017년	2018년
매출액	66,624,912	72,140,223
방송사업매출액	56,581,764	60,714,426
방송프로그램제공매출액	8,476,038	8,847,796
광고매출액	34,704,176	36,715,239
협찬매출액	7,017,045	8,135,109
방송프로그램판매매출액	261,737	288,225
방송시설임대매출액	420,000	605,000
행사매출액	-	-
홈쇼핑방송매출액	-	-
기타 방송사업매출액	5,702,768	6,123,056
기타사업매출액	10,043,148	11,425,797
매출원가	47,450,791	48,142,906
방송프로그램비용	46,130,909	47,040,233
방송프로그램제작비	45,388,887	45,790,127
방송프로그램구입비	742,021	1,250,107
기타 매출원가	1,319,883	1,102,673
홈쇼핑송출수수료	-	-
전송망사용료	1,163,883	1,102,673
기타	156,000	-
매출총이익	19,174,121	23,997,316
판매관리비	17,312,885	19,902,468
인건비	2,284,409	2,378,688
유형자산감가상각비	7,775	20,797
무형자산상각비	359	-
복리후생비	613,414	690,289
세금과공과	104,908	198,183
방송통신발전기금	93,334	183,459
기타세금과공과	11,574	14,724
광고대행수수료	12,006,868	14,120,546
광고선전비	164,000	39,300
지급수수료	1,500,577	1,605,596
지급임차료	344,339	387,204
교육훈련비	-	2,230
기타	286,236	459,636
영업손익	1,861,235	4,094,848
영업외수익	138,332	194,405
이자수익	103,593	172,213
지분법이익	-	-
기타영업외수익	34,739	22,192
영업외비용	4,661	121,380
이자비용	-	-
기부금	-	-
지분법손실	-	-
기타영업외비용	4,661	121,380
법인세차감전순손익	1,994,907	4,167,874
계속사업법인세비용	(218,014)	(1,318,572)
당기순손익	2,212,921	5,486,445

(주)케이비에스엔

1. 재무상태표

(단위:천원)

과 목	2017년	2018년
유동자산	83,495,628	70,803,060
당좌자산	83,495,628	70,803,060
현금및현금성자산	6,198,126	5,244,296
단기투자자산	-	-
단기대여금	-	-
매출채권	53,012,011	42,903,422
미수금	80,711	79,354
미수수익	-	-
선급금	6,720,646	7,197,739
기타당좌자산	17,484,134	15,378,249
재고자산	-	-
비유동자산	20,751,958	19,673,563
투자자산	14,301,164	13,548,879
지분법적용투자주식	14,301,071	13,548,879
장기투자증권	-	-
장기대여금	-	-
기타투자자산	93	-
유형자산	2,669,102	2,688,634
방송통신설비	2,435,078	2,434,620
일반지원자산	234,023	254,014
무형자산	1,627,305	912,304
영업권	-	-
방송프로그램	1,322,454	737,336
개발비	-	-
기타무형자산	304,851	174,968
기타비유동자산	2,154,387	2,523,747
자 산 총 계	104,247,586	90,476,623
유동부채	26,282,689	13,911,845
매입채무	18,250,789	7,371,856
단기차입금	-	-
미지급금	6,673,470	4,383,799
미지급비용	952,002	924,658
기타유동부채	406,428	1,231,531
비유동부채	-	331
장기차입금	-	-
퇴직급여충당부채	-	331
기타비유동부채	-	-
부 채 총 계	26,282,689	13,912,175
자본금	16,400,000	16,400,000
자본잉여금	20,244	20,244
자본조정	-	-
기타포괄손익누계액	-	(640)
이익잉여금(또는 결손금)	61,544,653	60,144,844
자 본 총 계	77,964,897	76,564,448
부채와자본총계	104,247,586	90,476,623

2. 손익계산서

(단위:천원)

과 목	2017년	2018년
매출액	160,514,989	159,101,419
방송사업매출액	121,903,548	116,076,951
방송프로그램제공매출액	34,334,764	34,005,144
광고매출액	87,568,784	82,071,806
협찬매출액	-	-
방송프로그램판매매출액	-	-
방송시설임대매출액	-	-
행사매출액	-	-
홈쇼핑방송매출액	-	-
기타 방송사업매출액	-	-
기타사업매출액	38,611,442	43,024,468
매출원가	116,214,152	121,275,242
방송프로그램비용	110,681,102	116,886,160
방송프로그램제작비	46,469,504	52,285,605
방송프로그램구입비	64,211,598	64,600,554
기타 매출원가	5,533,050	4,389,082
홈쇼핑송출수수료	-	-
전송망사용료	5,271,161	4,078,243
기타	261,890	310,839
매출총이익	44,300,837	37,826,177
판매관리비	42,546,424	35,906,835
인건비	6,280,117	6,269,069
유형자산감가상각비	57,262	48,649
무형자산상각비	851,896	715,001
복리후생비	854,580	859,255
세금과공과	317,415	374,583
방송통신발전기금	-	-
기타세금과공과	317,415	374,583
광고대행수수료	11,089,603	10,059,595
광고선전비	16,361,361	12,106,519
지급수수료	2,251,608	2,087,183
지급임차료	285,383	289,791
교육훈련비	25,932	24,900
기타	4,171,267	3,072,289
영업손익	1,754,413	1,919,342
영업외수익	1,276,984	683,145
이자수익	62,534	79,001
지분법이익	1,013,408	306,331
기타영업외수익	201,042	297,814
영업외비용	1,578,287	1,517,673
이자비용	132,820	143,791
기부금	36,148	20,208
지분법손실	1,336,179	1,352,263
기타영업외비용	73,139	1,411
법인세차감전순손익	1,453,110	1,084,814
계속사업법인세비용	349,973	803,717
당기순손익	1,103,136	281,097

(주)엠비씨플러스

1. 재무상태표

(단위:천원)

과 목	2017년	2018년
유동자산	142,930,146	176,639,875
당좌자산	142,930,146	176,639,875
현금및현금성자산	17,673,399	39,752,850
단기투자자산	53,445,734	62,582,307
단기대여금	-	-
매출채권	69,142,950	67,935,947
미수금	42,338	615,306
미수수익	125,556	-
선급금	1,304,985	4,458,502
기타당좌자산	1,195,184	1,294,963
재고자산	-	-
비유동자산	101,628,259	97,306,441
투자자산	74,707,045	75,297,176
지분법적용투자주식	3,285,573	2,021,555
장기투자증권	70,774,018	72,698,167
장기대여금	-	-
기타투자자산	647,454	577,454
유형자산	15,212,209	10,838,998
방송통신설비	12,382,044	8,409,084
일반지원자산	2,830,165	2,429,914
무형자산	5,288,326	4,558,839
영업권	-	-
방송프로그램	4,217,541	3,173,152
개발비	975,888	1,324,697
기타무형자산	94,896	60,989
기타비유동자산	6,420,680	6,611,428
자 산 총 계	244,558,405	273,946,316
유동부채	36,608,819	58,683,146
매입채무	15,347,952	33,775,837
단기차입금	-	-
미지급금	17,603,130	17,026,640
미지급비용	-	-
기타유동부채	3,657,737	7,880,670
비유동부채	2,918,655	3,121,538
장기차입금	-	-
퇴직급여충당부채	837,576	975,794
기타비유동부채	2,081,079	2,145,744
부 채 총 계	39,527,473	61,804,684
자본금	10,021,910	10,021,910
자본잉여금	18,505,138	18,505,138
자본조정	(6,434,956)	(6,434,956)
기타포괄손익누계액	(1,005,503)	363,737
이익잉여금(또는 결손금)	183,944,342	189,685,802
자 본 총 계	205,030,931	212,141,632
부채와자본총계	244,558,405	273,946,316

2. 손익계산서

(단위:천원)

과 목	2017년	2018년
매출액	206,604,024	233,099,209
방송사업매출액	206,604,024	233,099,209
방송프로그램제공매출액	42,173,610	42,416,427
광고매출액	100,866,985	119,105,336
협찬매출액	9,798,954	15,715,113
방송프로그램판매매출액	40,326,692	36,700,171
방송시설임대매출액	-	-
행사매출액	-	-
홈쇼핑방송매출액	-	-
기타 방송사업매출액	13,437,783	19,162,163
기타사업매출액	-	-
매출원가	90,986,600	112,973,038
방송프로그램비용	90,986,600	112,973,038
방송프로그램제작비	22,787,056	23,276,662
방송프로그램구입비	68,199,544	89,696,376
기타 매출원가	-	-
홈쇼핑송출수수료	-	-
전송망사용료	-	-
기타	-	-
매출총이익	115,617,424	120,126,171
판매관리비	110,316,041	116,003,523
인건비	21,922,981	23,155,285
유형자산감가상각비	5,461,212	5,370,556
무형자산상각비	348,511	383,305
복리후생비	6,228,086	5,022,552
세금과공과	1,324,795	860,087
방송통신발전기금	-	-
기타세금과공과	1,324,795	860,087
광고대행수수료	13,035,204	15,491,166
광고선전비	13,938,398	13,024,752
지급수수료	2,745,536	1,519,091
지급임차료	4,486,230	4,486,235
교육훈련비	267,111	314,702
기타	40,557,977	46,375,792
영업손익	5,301,383	4,122,648
영업외수익	5,630,537	7,317,791
이자수익	2,820,701	5,052,435
지분법이익	-	-
기타영업외수익	2,809,836	2,265,356
영업외비용	1,173,144	1,848,267
이자비용	62,717	64,665
기부금	55,488	39,992
지분법손실	497,799	1,071,727
기타영업외비용	557,141	671,882
법인세차감전순손익	9,758,777	9,592,172
계속사업법인세비용	2,336,533	2,794,995
당기순손익	7,422,243	6,797,177

(주)엠비씨넷

1. 재무상태표

(단위:천원)

과 목	2017년	2018년
유동자산	3,483,409	2,979,664
당좌자산	3,483,409	2,979,664
현금및현금성자산	453,251	376,300
단기투자자산	2,300,000	2,300,000
단기대여금	-	-
매출채권	706,514	272,972
미수금	-	-
미수수익	17,661	23,668
선급금	-	-
기타당좌자산	5,984	6,723
재고자산	-	-
비유동자산	573,815	675,847
투자자산	10,013	290
지분법적용투자주식	-	-
장기투자증권	10,000	-
장기대여금	-	-
기타투자자산	13	290
유형자산	44,407	24,216
방송통신설비	38,475	20,711
일반지원자산	5,932	3,505
무형자산	184,494	81,440
영업권	-	-
방송프로그램	165,250	80,750
개발비	-	-
기타무형자산	19,244	690
기타비유동자산	334,901	569,901
자 산 총 계	4,057,224	3,655,510
유동부채	1,082,720	744,522
매입채무	155,660	168,457
단기차입금	-	-
미지급금	442,855	71,832
미지급비용	-	-
기타유동부채	484,205	504,233
비유동부채	-	-
장기차입금	-	-
퇴직급여충당부채	-	-
기타비유동부채	-	-
부 채 총 계	1,082,720	744,522
자본금	4,010,000	4,010,000
자본잉여금	-	-
자본조정	-	-
기타포괄손익누계액	-	-
이익잉여금(또는 결손금)	(1,035,496)	(1,099,012)
자 본 총 계	2,974,504	2,910,988
부채와자본총계	4,057,224	3,655,510

2. 손익계산서

(단위:천원)

과 목	2017년	2018년
매출액	3,281,985	2,102,786
방송사업매출액	1,943,439	1,863,809
방송프로그램제공매출액	1,548,593	1,450,061
광고매출액	59,705	70,245
협찬매출액	191,500	123,978
방송프로그램판매매출액	-	95,136
방송시설임대매출액	-	-
행사매출액	-	-
홈쇼핑방송매출액	-	-
기타 방송사업매출액	143,640	124,387
기타사업매출액	1,338,547	238,978
매출원가	2,653,411	1,550,363
방송프로그램비용	576,137	643,729
방송프로그램제작비	238,924	224,966
방송프로그램구입비	337,214	418,763
기타 매출원가	2,077,273	906,634
홈쇼핑송출수수료	-	-
전송망사용료	523,500	529,000
기타	1,553,773	377,634
매출총이익	628,574	552,423
판매관리비	878,266	661,990
인건비	397,929	363,555
유형자산감가상각비	2,885	2,872
무형자산상각비	43,459	18,482
복리후생비	75,411	68,957
세금과공과	358	1,103
방송통신발전기금	-	-
기타세금과공과	358	1,103
광고대행수수료	11,650	4,018
광고선전비	8,827	4,736
지급수수료	207,786	69,917
지급임차료	35,195	35,640
교육훈련비	-	370
기타	94,767	92,340
영업손익	(249,692)	(109,567)
영업외수익	43,248	52,179
이자수익	43,208	52,157
지분법이익	-	-
기타영업외수익	40	22
영업외비용	650	6,000
이자비용	-	-
기부금	-	-
지분법손실	-	-
기타영업외비용	650	6,000
법인세차감전순손익	(207,094)	(63,388)
계속사업법인세비용	40	128
당기순손익	(207,134)	(63,516)

(주)에스비에스플러스

1. 재무상태표

(단위:천원)

과 목	2017년	2018년
유동자산	146,561,745	156,293,803
당좌자산	146,489,644	156,182,673
현금및현금성자산	16,143,112	21,616,600
단기투자자산	57,000,000	75,000,000
단기대여금	-	-
매출채권	61,311,256	49,352,440
미수금	1,797,428	1,105,288
미수수익	148,825	226,368
선급금	2,412,195	2,598,592
기타당좌자산	7,676,829	6,283,384
재고자산	72,101	111,129
비유동자산	106,993,792	100,623,795
투자자산	1,419,951	1,497,213
지분법적용투자주식	350,000	350,000
장기투자증권	1,049,996	1,132,258
장기대여금	-	-
기타투자자산	19,954	14,954
유형자산	94,459,805	86,443,172
방송통신설비	10,591,922	4,807,536
일반지원자산	83,867,883	81,635,636
무형자산	9,414,886	10,582,955
영업권	-	-
방송프로그램	-	-
개발비	-	-
기타무형자산	9,414,886	10,582,955
기타비유동자산	1,699,150	2,100,456
자 산 총 계	253,555,536	256,917,598
유동부채	39,144,747	38,786,605
매입채무	12,502,402	15,277,198
단기차입금	-	-
미지급금	80,313	76,230
미지급비용	15,980,322	15,428,453
기타유동부채	10,581,710	8,004,724
비유동부채	488,853	381,533
장기차입금	-	-
퇴직급여충당부채	488,853	381,533
기타비유동부채	-	-
부 채 총 계	39,633,601	39,168,139
자본금	7,359,220	7,359,220
자본잉여금	65,408,894	65,408,894
자본조정	(9,386,750)	(9,386,750)
기타포괄손익누계액	-	-
이익잉여금(또는 결손금)	150,540,571	154,368,095
자 본 총 계	213,921,936	217,749,459
부채와자본총계	253,555,536	256,917,598

2. 손익계산서

(단위:천원)

과 목	2017년	2018년
매출액	157,900,740	215,983,402
방송사업매출액	151,403,710	205,300,876
방송프로그램제공매출액	29,515,473	39,583,316
광고매출액	76,206,893	101,096,749
협찬매출액	26,990,617	35,176,970
방송프로그램판매매출액	9,489,976	14,457,862
방송시설임대매출액	1,807,176	1,193,887
행사매출액	-	-
홈쇼핑방송매출액	-	-
기타 방송사업매출액	7,393,576	13,792,092
기타사업매출액	6,497,030	10,682,526
매출원가	130,841,703	188,112,336
방송프로그램비용	122,864,336	177,525,218
방송프로그램제작비	72,783,918	109,327,942
방송프로그램구입비	50,080,418	68,197,276
기타 매출원가	7,977,367	10,587,118
홈쇼핑송출수수료	-	-
전송망사용료	1,671,426	1,925,503
기타	6,305,941	8,661,616
매출총이익	27,059,038	27,871,066
판매관리비	21,763,474	25,476,447
인건비	3,541,437	3,428,028
유형자산감가상각비	744,367	645,083
무형자산상각비	28,515	39,122
복리후생비	576,297	550,037
세금과공과	601,155	572,691
방송통신발전기금	-	-
기타세금과공과	601,155	572,691
광고대행수수료	11,925,902	15,950,911
광고선전비	327,050	817,040
지급수수료	1,092,221	1,113,382
지급임차료	234,035	135,773
교육훈련비	141,683	142,406
기타	2,550,813	2,081,974
영업손익	5,295,563	2,394,619
영업외수익	2,999,925	2,699,718
이자수익	1,079,984	1,432,900
지분법이익	-	-
기타영업외수익	1,919,941	1,266,818
영업외비용	231,196	58,176
이자비용	85,572	-
기부금	95,460	46,500
지분법손실	-	-
기타영업외비용	50,164	11,676
법인세차감전순이익	8,064,292	5,036,161
계속사업법인세비용	904,696	1,368,190
당기순이익	7,159,596	3,667,971

(주)에스비에스아프리카티비

1. 재무상태표

(단위:천원)

과 목	2017년	2018년
유동자산	663,179	8,053,922
당좌자산	663,179	8,053,922
현금및현금성자산	661,789	4,248,491
단기투자자산	-	3,000,000
단기대여금	-	-
매출채권	336	797,760
미수금	-	-
미수수익	-	4,666
선급금	-	-
기타당좌자산	1,054	3,006
재고자산	-	-
비유동자산	23,190	22,493
투자자산	-	-
지분법적용투자주식	-	-
장기투자증권	-	-
장기대여금	-	-
기타투자자산	-	-
유형자산	23,190	19,450
방송통신설비	-	-
일반지원자산	23,190	19,450
무형자산	-	3,043
영업권	-	-
방송프로그램	-	-
개발비	-	-
기타무형자산	-	3,043
기타비유동자산	-	-
자 산 총 계	686,369	8,076,415
유동부채	3,094	1,252,278
매입채무	-	990,000
단기차입금	-	-
미지급금	1,496	230,068
미지급비용	-	10,775
기타유동부채	1,597	21,436
비유동부채	-	-
장기차입금	-	-
퇴직급여충당부채	-	-
기타비유동부채	-	-
부 채 총 계	3,094	1,252,278
자본금	900,000	7,000,000
자본잉여금	-	493,232
자본조정	-	-
기타포괄손익누계액	-	-
이익잉여금(또는 결손금)	(216,725)	(669,095)
자 본 총 계	683,275	6,824,137
부채와자본총계	686,369	8,076,415

2. 손익계산서

(단위:천원)

과 목	2017년	2018년
매출액	3,370	1,478,220
방송사업매출액	3,370	1,478,220
방송프로그램제공매출액	-	-
광고매출액	149	1,331
협찬매출액	-	142,016
방송프로그램판매매출액	-	-
방송시설임대매출액	-	-
행사매출액	-	-
홈쇼핑방송매출액	-	-
기타 방송사업매출액	3,221	1,334,872
기타사업매출액	-	-
매출원가	-	-
방송프로그램비용	-	-
방송프로그램제작비	-	-
방송프로그램구입비	-	-
기타 매출원가	-	-
홈쇼핑송출수수료	-	-
전송망사용료	-	-
기타	-	-
매출총이익	3,370	1,478,220
판매관리비	67,743	1,936,717
인건비	32,872	218,277
유형자산감가상각비	7,675	4,087
무형자산상각비	3,750	122
복리후생비	2,375	37,313
세금과공과	6,777	98,513
방송통신발전기금	-	-
기타세금과공과	6,777	98,513
광고대행수수료	-	-
광고선전비	-	-
지급수수료	6,461	288,324
지급임차료	2,160	10,849
교육훈련비	-	2,750
기타	5,672	1,276,483
영업손익	(64,373)	(458,497)
영업외수익	1,166	6,429
이자수익	928	6,363
지분법이익	-	-
기타영업외수익	238	65
영업외비용	7,422	301
이자비용	-	-
기부금	-	295
지분법손실	-	-
기타영업외비용	7,422	6
법인세차감전순손익	(70,628)	(452,370)
계속사업법인세비용	-	-
당기순손익	(70,628)	(452,370)

에스비에스바이아컴(유)

1. 재무상태표

(단위:천원)

과 목	2017년	2018년
유동자산	4,467,895	6,429,930
당좌자산	4,467,895	6,429,930
현금및현금성자산	1,339,119	3,916,158
단기투자자산	139,764	6,268
단기대여금	-	-
매출채권	2,708,001	2,120,749
미수금	6,403	13,576
미수수익	-	-
선급금	122	112
기타당좌자산	274,485	373,066
재고자산	-	-
비유동자산	1,182,816	1,043,827
투자자산	-	-
지분법적용투자주식	-	-
장기투자증권	-	-
장기대여금	-	-
기타투자자산	-	-
유형자산	20,775	17,792
방송통신설비	17,797	12,848
일반지원자산	2,978	4,944
무형자산	1,094,867	1,005,935
영업권	-	-
방송프로그램	1,083,346	996,675
개발비	-	-
기타무형자산	11,521	9,259
기타비유동자산	67,174	20,100
자 산 총 계	5,650,710	7,473,757
유동부채	2,497,648	2,933,095
매입채무	259,871	437,487
단기차입금	-	-
미지급금	304,222	108,350
미지급비용	1,761,282	1,968,058
기타유동부채	172,274	419,200
비유동부채	-	-
장기차입금	-	-
퇴직급여충당부채	-	-
기타비유동부채	-	-
부 채 총 계	2,497,648	2,933,095
자본금	6,669,400	6,669,400
자본잉여금	1,023,700	1,023,700
자본조정	-	-
기타포괄손익누계액	-	-
이익잉여금(또는 결손금)	(4,540,038)	(3,152,437)
자 본 총 계	3,153,062	4,540,662
부채와자본총계	5,650,710	7,473,757

2. 손익계산서

(단위:천원)

과 목	2017년	2018년
매출액	8,017,363	7,761,328
방송사업매출액	7,292,497	6,907,067
방송프로그램제공매출액	2,046,720	1,854,872
광고매출액	4,026,102	3,795,446
협찬매출액	58,000	80,000
방송프로그램판매매출액	1,046,114	1,011,222
방송시설임대매출액	-	-
행사매출액	-	-
홈쇼핑방송매출액	-	-
기타 방송사업매출액	115,561	165,527
기타사업매출액	724,866	854,261
매출원가	6,147,528	5,314,264
방송프로그램비용	3,983,067	4,264,455
방송프로그램제작비	1,985,398	2,406,031
방송프로그램구입비	1,997,669	1,858,424
기타 매출원가	2,164,461	1,049,809
홈쇼핑송출수수료	-	-
전송망사용료	836,968	787,968
기타	1,327,493	261,841
매출총이익	1,869,835	2,447,064
판매관리비	1,065,595	1,024,465
인건비	-	-
유형자산감가상각비	-	-
무형자산상각비	809	1,690
복리후생비	2,033	1,846
세금과공과	8,271	12,850
방송통신발전기금	-	-
기타세금과공과	8,271	12,850
광고대행수수료	509,211	585,460
광고선전비	144,000	60,000
지급수수료	307,407	312,892
지급임차료	94,982	49,681
교육훈련비	-	-
기타	(1,119)	45
영업손익	804,240	1,422,599
영업외수익	113,064	47,300
이자수익	10,422	30,170
지분법이익	-	-
기타영업외수익	102,642	17,130
영업외비용	11,708	7,189
이자비용	-	-
기부금	-	-
지분법손실	-	-
기타영업외비용	11,708	7,189
법인세차감전순손익	905,596	1,462,710
계속사업법인세비용	16,447	75,109
당기순손익	889,150	1,387,601

씨제이파워캐스트(주)

1. 재무상태표

(단위:천원)

과 목	2017년	2018년
유동자산	167,961,654	162,682,074
당좌자산	167,961,654	162,682,074
현금및현금성자산	62,032,664	58,419,541
단기투자자산	-	-
단기대여금	-	-
매출채권	98,777,815	77,927,265
미수금	57,319	780,445
미수수익	15,700	1,381
선급금	1,425,106	1,411,327
기타당좌자산	5,653,050	24,142,116
재고자산	-	-
비유동자산	88,861,837	84,417,271
투자자산	7,553,115	6,147,436
지분법적용투자주식	-	-
장기투자증권	2,635,220	1,160,050
장기대여금	-	500,000
기타투자자산	4,917,894	4,487,386
유형자산	32,400,575	33,106,199
방송통신설비	11,439,536	11,593,839
일반지원자산	20,961,038	21,512,360
무형자산	42,431,112	40,348,375
영업권	23,588,757	23,588,757
방송프로그램	-	-
개발비	-	-
기타무형자산	18,842,355	16,759,617
기타비유동자산	6,477,036	4,815,261
자 산 총 계	256,823,491	247,099,345
유동부채	76,214,269	72,210,679
매입채무	29,301,495	25,232,208
단기차입금	-	-
미지급금	37,222,777	29,059,000
미지급비용	1,503,701	1,665,758
기타유동부채	8,186,296	16,253,713
비유동부채	2,251,290	1,256,177
장기차입금	-	-
퇴직급여충당부채	-	253,268
기타비유동부채	2,251,290	1,002,909
부 채 총 계	78,465,558	73,466,856
자본금	10,717,850	10,717,850
자본잉여금	103,494,429	103,494,429
자본조정	-	-
기타포괄손익누계액	(1,866,722)	53,715
이익잉여금(또는 결손금)	66,012,377	59,366,495
자 본 총 계	178,357,933	173,632,489
부채와자본총계	256,823,491	247,099,345

2. 손익계산서

(단위:천원)

과 목	2017년	2018년
매출액	235,228,688	250,678,766
방송사업매출액	787,195	712,533
방송프로그램제공매출액	714,400	711,778
광고매출액	-	-
협찬매출액	-	-
방송프로그램판매매출액	-	-
방송시설임대매출액	-	-
행사매출액	-	-
홈쇼핑방송매출액	-	-
기타 방송사업매출액	72,795	755
기타사업매출액	234,441,494	249,966,233
매출원가	171,192,132	208,015,109
방송프로그램비용	648,142	344,550
방송프로그램제작비	488,705	344,216
방송프로그램구입비	159,437	334
기타 매출원가	170,543,991	207,670,558
홈쇼핑송출수수료	-	-
전송망사용료	178,464	160,714
기타	170,365,526	207,509,844
매출총이익	64,036,556	42,663,657
판매관리비	33,709,454	32,148,122
인건비	10,854,531	8,861,638
유형자산감가상각비	593,858	1,031,065
무형자산상각비	2,088,109	2,088,109
복리후생비	1,099,863	1,228,507
세금과공과	340,694	386,539
방송통신발전기금	-	-
기타세금과공과	340,694	386,539
광고대행수수료	11,080,606	8,990,068
광고선전비	515,048	465,950
지급수수료	2,270,949	3,126,744
지급임차료	1,088,596	1,194,959
교육훈련비	139,691	222,940
기타	3,637,510	4,551,602
영업손익	30,327,102	10,515,535
영업외수익	1,284,458	1,150,189
이자수익	826,597	1,018,229
지분법이익	-	-
기타영업외수익	457,861	131,960
영업외비용	946,567	1,670,733
이자비용	-	-
기부금	853,000	428,194
지분법손실	-	-
기타영업외비용	93,567	1,242,539
법인세차감전순손익	30,664,993	9,994,991
계속사업법인세비용	8,941,942	1,919,632
당기순손익	21,723,050	8,075,359

씨제이이엔엠(주)

1. 재무상태표

(단위:천원)

과 목	2017년	2018년
유동자산	650,044,083	-
당좌자산	649,734,294	-
현금및현금성자산	17,506,846	-
단기투자자산	50,950,000	-
단기대여금	62,432,923	-
매출채권	379,189,791	-
미수금	9,654,871	-
미수수익	2,045,900	-
선급금	112,517,124	-
기타당좌자산	15,436,838	-
재고자산	309,789	-
비유동자산	1,623,251,673	-
투자자산	684,771,322	-
지분법적용투자주식	548,270,826	-
장기투자증권	134,775,637	-
장기대여금	600,000	-
기타투자자산	1,124,860	-
유형자산	266,958,410	-
방송통신설비	30,105,709	-
일반지원자산	236,852,701	-
무형자산	544,767,187	-
영업권	153,626,107	-
방송프로그램	176,088,744	-
개발비	27,213	-
기타무형자산	215,025,123	-
기타비유동자산	126,754,753	-
자 산 총 계	2,273,295,755	-
유동부채	535,556,245	-
매입채무	25,102,933	-
단기차입금	105,000,000	-
미지급금	212,964,974	-
미지급비용	48,334,034	-
기타유동부채	144,154,305	-
비유동부채	491,738,552	-
장기차입금	448,902,366	-
퇴직급여충당부채	36,648,613	-
기타비유동부채	6,187,573	-
부 채 총 계	1,027,294,797	-
자본금	193,660,445	-
자본잉여금	966,613,970	-
자본조정	105,995,923	-
기타포괄손익누계액	(22,052,329)	-
이익잉여금(또는 결손금)	1,782,950	-
자 본 총 계	1,246,000,959	-
부채와자본총계	2,273,295,755	-

2. 손익계산서

(단위:천원)

과 목	2017년	2018년
매출액	1,320,305,979	736,259,850
방송사업매출액	769,587,458	407,906,167
방송프로그램제공매출액	205,390,315	100,663,560
광고매출액	336,696,514	194,760,825
협찬매출액	114,758,602	52,730,618
방송프로그램판매매출액	55,789,382	41,734,801
방송시설임대매출액	612,850	720,000
행사매출액	30,526,594	10,601,014
홈쇼핑방송매출액	-	-
기타 방송사업매출액	25,813,201	6,695,348
기타사업매출액	550,718,521	328,353,683
매출원가	990,416,375	535,987,869
방송프로그램비용	614,240,851	305,442,533
방송프로그램제작비	379,640,429	186,053,562
방송프로그램구입비	234,600,423	119,388,970
기타 매출원가	376,175,524	230,545,337
홈쇼핑송출수수료	-	-
전송망사용료	24,706,600	10,704,900
기타	351,468,924	219,840,437
매출총이익	329,889,604	200,271,980
판매관리비	258,619,358	140,109,014
인건비	69,093,840	37,787,787
유형자산감가상각비	8,527,838	4,512,860
무형자산상각비	5,961,961	2,531,375
복리후생비	10,681,149	5,643,546
세금과공과	1,461,926	837,323
방송통신발전기금	-	-
기타세금과공과	1,461,926	837,323
광고대행수수료	64,561,141	34,548,795
광고선전비	32,254,226	16,451,234
지급수수료	33,862,229	17,703,300
지급임차료	4,879,089	3,327,895
교육훈련비	2,024,340	1,063,474
기타	25,311,620	15,701,426
영업손익	71,270,246	60,162,966
영업외수익	13,795,111	17,019,995
이자수익	3,445,095	1,764,017
지분법이익	-	-
기타영업외수익	10,350,015	15,255,978
영업외비용	50,357,748	29,771,833
이자비용	10,328,575	6,824,297
기부금	2,523,662	1,723,487
지분법손실	-	-
기타영업외비용	37,505,511	21,224,050
법인세차감전순이익	34,707,608	47,411,128
계속사업법인세비용	13,033,039	5,069,844
당기순이익	21,674,569	42,341,284

(주)챗프비전

1. 재무상태표

(단위:천원)

과 목	2017년	2018년
유동자산	1,997,765	1,276,147
당좌자산	1,997,765	1,276,147
현금및현금성자산	1,215,287	502,744
단기투자자산	-	-
단기대여금	-	-
매출채권	774,474	760,341
미수금	-	-
미수수익	7,842	12,953
선급금	-	-
기타당좌자산	163	109
재고자산	-	-
비유동자산	4,361,569	4,564,051
투자자산	500,000	997,904
지분법적용투자주식	-	-
장기투자증권	-	-
장기대여금	-	-
기타투자자산	500,000	997,904
유형자산	2,866	1,579
방송통신설비	-	-
일반지원자산	2,866	1,579
무형자산	3,222,958	3,219,724
영업권	-	-
방송프로그램	3,222,958	3,219,724
개발비	-	-
기타무형자산	-	-
기타비유동자산	635,745	344,844
자 산 총 계	6,359,334	5,840,198
유동부채	877,805	634,198
매입채무	630,659	365,311
단기차입금	-	-
미지급금	98,395	98,544
미지급비용	-	-
기타유동부채	148,752	170,342
비유동부채	-	-
장기차입금	-	-
퇴직급여충당부채	-	-
기타비유동부채	-	-
부 채 총 계	877,805	634,198
자본금	5,000,000	5,000,000
자본잉여금	-	-
자본조정	-	-
기타포괄손익누계액	-	-
이익잉여금(또는 결손금)	481,529	206,000
자 본 총 계	5,481,529	5,206,000
부채와자본총계	6,359,334	5,840,198

2. 손익계산서

(단위:천원)

과 목	2017년	2018년
매출액	3,818,304	3,882,651
방송사업매출액	3,818,304	3,882,651
방송프로그램제공매출액	1,888,959	1,908,510
광고매출액	1,929,345	1,974,141
협찬매출액	-	-
방송프로그램판매매출액	-	-
방송시설임대매출액	-	-
행사매출액	-	-
홈쇼핑방송매출액	-	-
기타 방송사업매출액	-	-
기타사업매출액	-	-
매출원가	3,275,037	3,402,325
방송프로그램비용	2,770,183	2,912,637
방송프로그램제작비	1,022,625	1,050,351
방송프로그램구입비	1,747,558	1,862,287
기타 매출원가	504,855	489,687
홈쇼핑송출수수료	-	-
전송망사용료	242,000	237,500
기타	262,855	252,187
매출총이익	543,267	480,326
판매관리비	518,289	469,794
인건비	142,221	140,559
유형자산감가상각비	1,360	1,287
무형자산상각비	-	-
복리후생비	11,850	10,523
세금과공과	5,134	5,085
방송통신발전기금	-	-
기타세금과공과	5,134	5,085
광고대행수수료	146,808	119,699
광고선전비	30,000	15,500
지급수수료	47,830	45,599
지급임차료	57,996	57,996
교육훈련비	-	-
기타	75,091	73,547
영업손익	24,978	10,532
영업외수익	6,284	5,854
이자수익	6,277	5,821
지분법이익	-	-
기타영업외수익	6	33
영업외비용	-	1,014
이자비용	-	-
기부금	-	-
지분법손실	-	-
기타영업외비용	-	1,014
법인세차감전순손익	31,261	15,372
계속사업법인세비용	11,729	290,901
당기순손익	19,533	(275,529)

(주)이채널

1. 재무상태표

(단위:천원)

과 목	2017년	2018년
유동자산	37,643,892	42,831,702
당좌자산	37,643,892	42,831,702
현금및현금성자산	26,570,627	33,299,804
단기투자자산	1,500,000	1,500,000
단기대여금	-	-
매출채권	9,556,798	7,854,681
미수금	-	-
미수수익	16,466	19,418
선급금	-	157,800
기타당좌자산	-	-
재고자산	-	-
비유동자산	8,552,146	7,794,798
투자자산	-	-
지분법적용투자주식	-	-
장기투자증권	-	-
장기대여금	-	-
기타투자자산	-	-
유형자산	109,968	50,355
방송통신설비	109,859	50,247
일반지원자산	108	108
무형자산	8,118,805	7,376,661
영업권	-	-
방송프로그램	2,766,080	2,019,201
개발비	-	-
기타무형자산	5,352,725	5,357,460
기타비유동자산	323,373	367,782
자 산 총 계	46,196,038	50,626,501
유동부채	4,167,076	4,201,180
매입채무	-	-
단기차입금	-	-
미지급금	3,834,314	3,134,930
미지급비용	36,137	233,402
기타유동부채	296,625	832,848
비유동부채	-	-
장기차입금	-	-
퇴직급여충당부채	-	-
기타비유동부채	-	-
부 채 총 계	4,167,076	4,201,180
자본금	10,000,000	10,000,000
자본잉여금	302,034	302,034
자본조정	-	-
기타포괄손익누계액	-	-
이익잉여금(또는 결손금)	31,726,928	36,123,287
자 본 총 계	42,028,962	46,425,320
부채와자본총계	46,196,038	50,626,501

2. 손익계산서

(단위:천원)

과 목	2017년	2018년
매출액	25,952,979	26,013,583
방송사업매출액	25,952,718	26,013,564
방송프로그램제공매출액	6,297,166	5,893,383
광고매출액	18,812,282	19,292,240
협찬매출액	-	-
방송프로그램판매매출액	633,867	380,316
방송시설임대매출액	-	-
행사매출액	-	-
홈쇼핑방송매출액	-	-
기타 방송사업매출액	209,402	447,626
기타사업매출액	261	19
매출원가	13,771,578	12,635,649
방송프로그램비용	13,139,578	12,398,149
방송프로그램제작비	7,461,309	7,467,536
방송프로그램구입비	5,678,269	4,930,613
기타 매출원가	632,000	237,500
홈쇼핑송출수수료	-	-
전송망사용료	476,000	237,500
기타	156,000	-
매출총이익	12,181,401	13,377,935
판매관리비	7,768,132	8,580,394
인건비	725,669	782,053
유형자산감가상각비	66,924	68,391
무형자산상각비	1,956	1,455
복리후생비	173,735	172,198
세금과공과	22,284	8,255
방송통신발전기금	-	-
기타세금과공과	22,284	8,255
광고대행수수료	5,432,196	5,565,820
광고선전비	431,665	804,254
지급수수료	463,077	843,308
지급임차료	289,942	260,943
교육훈련비	5,276	6,256
기타	155,408	67,463
영업손익	4,413,269	4,797,540
영업외수익	479,297	810,738
이자수익	477,022	805,353
지분법이익	-	-
기타영업외수익	2,275	5,385
영업외비용	1,322	439
이자비용	-	-
기부금	1,250	-
지분법손실	-	-
기타영업외비용	72	439
법인세차감전순손익	4,891,244	5,607,839
계속사업법인세비용	395,142	1,211,739
당기순손익	4,496,102	4,396,100

(주)티캐스트

1. 재무상태표

(단위:천원)

과 목	2017년	2018년
유동자산	50,643,403	58,394,568
당좌자산	50,643,403	58,394,568
현금및현금성자산	32,800,082	42,647,930
단기투자자산	2,500,000	2,500,000
단기대여금	-	-
매출채권	15,285,529	13,153,853
미수금	24,577	20,687
미수수익	31,553	37,568
선급금	1,662	34,530
기타당좌자산	-	-
재고자산	-	-
비유동자산	32,024,799	31,646,885
투자자산	2,755,257	2,617,493
지분법적용투자주식	2,755,257	2,617,493
장기투자증권	-	-
장기대여금	-	-
기타투자자산	-	-
유형자산	286,404	162,225
방송통신설비	286,301	158,320
일반지원자산	103	3,905
무형자산	28,292,574	28,191,659
영업권	-	-
방송프로그램	23,263,240	23,166,606
개발비	-	-
기타무형자산	5,029,334	5,025,053
기타비유동자산	690,564	675,509
자 산 총 계	82,668,202	90,041,453
유동부채	10,518,665	9,686,850
매입채무	-	-
단기차입금	-	-
미지급금	4,912,006	3,508,687
미지급비용	115,516	389,834
기타유동부채	5,491,143	5,788,329
비유동부채	30,000	30,000
장기차입금	-	-
퇴직급여충당부채	-	-
기타비유동부채	30,000	30,000
부 채 총 계	10,548,665	9,716,850
자본금	5,732,755	5,732,755
자본잉여금	14,629,073	14,629,073
자본조정	-	-
기타포괄손익누계액	-	-
이익잉여금(또는 결손금)	51,757,709	59,962,775
자 본 총 계	72,119,537	80,324,603
부채와자본총계	82,668,202	90,041,453

2. 손익계산서

(단위:천원)

과 목	2017년	2018년
매출액	72,288,473	72,864,380
방송사업매출액	67,206,654	67,226,347
방송프로그램제공매출액	22,687,426	22,594,211
광고매출액	42,698,693	43,203,627
협찬매출액	-	-
방송프로그램판매매출액	593,786	363,688
방송시설임대매출액	-	-
행사매출액	-	-
홈쇼핑방송매출액	-	-
기타 방송사업매출액	1,226,748	1,064,821
기타사업매출액	5,081,819	5,638,033
매출원가	39,524,975	36,709,999
방송프로그램비용	35,372,823	33,655,499
방송프로그램제작비	17,609,991	15,911,967
방송프로그램구입비	17,762,832	17,743,531
기타 매출원가	4,152,152	3,054,500
홈쇼핑송출수수료	-	-
전송망사용료	3,403,560	3,054,500
기타	748,592	-
매출총이익	32,763,498	36,154,381
판매관리비	14,981,746	15,485,115
인건비	3,137,249	3,089,202
유형자산감가상각비	162,570	173,121
무형자산상각비	5,035	4,281
복리후생비	741,066	780,376
세금과공과	69,906	72,557
방송통신발전기금	-	-
기타세금과공과	69,906	72,557
광고대행수수료	3,388,870	3,953,716
광고선전비	3,673,399	3,234,348
지급수수료	1,929,250	2,100,727
지급임차료	1,295,509	1,207,479
교육훈련비	36,572	42,617
기타	542,320	826,691
영업손익	17,781,751	20,669,266
영업외수익	678,758	887,083
이자수익	530,668	816,200
지분법이익	25,984	-
기타영업외수익	122,107	70,882
영업외비용	50,523	148,779
이자비용	-	-
기부금	16,490	6,317
지분법손실	16,217	137,765
기타영업외비용	17,815	4,698
법인세차감전순손익	18,409,987	21,407,569
계속사업법인세비용	4,574,549	4,652,351
당기순손익	13,835,438	16,755,218

(주)아이에이치큐

1. 재무상태표

(단위:천원)

과 목	2017년	2018년
유동자산	97,977,815	75,189,232
당좌자산	97,613,672	74,852,157
현금및현금성자산	45,973,910	14,734,525
단기투자자산	26,000,000	14,000,000
단기대여금	575,293	10,910,542
매출채권	21,779,853	24,796,093
미수금	381,717	2,045,308
미수수익	79,369	576,857
선급금	2,361,697	1,793,226
기타당좌자산	461,834	5,995,607
재고자산	364,143	337,075
비유동자산	157,283,997	158,471,830
투자자산	34,060,138	40,897,155
지분법적용투자주식	28,970,942	35,645,883
장기투자증권	1,777,622	1,875,765
장기대여금	2,500	66,433
기타투자자산	3,309,075	3,309,075
유형자산	3,532,979	3,443,356
방송통신설비	2,384,411	2,589,460
일반지원자산	1,148,567	853,897
무형자산	106,977,139	93,226,912
영업권	82,274,207	58,175,597
방송프로그램	18,350,979	27,609,165
개발비	-	-
기타무형자산	6,351,953	7,442,150
기타비유동자산	12,713,741	20,904,406
자 산 총 계	255,261,812	233,661,063
유동부채	18,593,063	19,761,221
매입채무	4,294,012	4,452,565
단기차입금	-	-
미지급금	5,864,497	6,226,338
미지급비용	1,192,052	274,227
기타유동부채	7,242,503	8,808,091
비유동부채	3,550,288	4,182,061
장기차입금	-	-
퇴직급여충당부채	2,609,969	3,125,198
기타비유동부채	940,319	1,056,864
부 채 총 계	22,143,351	23,943,282
자본금	72,576,749	73,117,874
자본잉여금	85,669,635	87,996,676
자본조정	(38,621)	(915,001)
기타포괄손익누계액	551,868	576,810
이익잉여금(또는 결손금)	74,358,831	48,941,421
자 본 총 계	233,118,460	209,717,780
부채와자본총계	255,261,812	233,661,063

2. 손익계산서

(단위:천원)

과 목	2017년	2018년
매출액	118,073,079	100,747,386
방송사업매출액	66,784,980	76,500,106
방송프로그램제공매출액	13,281,216	13,638,466
광고매출액	46,634,110	42,406,890
협찬매출액	1,414,639	3,412,738
방송프로그램판매매출액	3,278,696	15,456,619
방송시설임대매출액	561,570	408,268
행사매출액	1,224,386	989,367
홈쇼핑방송매출액	-	-
기타 방송사업매출액	390,362	187,757
기타사업매출액	51,288,099	24,247,280
매출원가	77,014,650	63,670,603
방송프로그램비용	31,115,973	34,898,211
방송프로그램제작비	12,904,278	12,387,848
방송프로그램구입비	18,211,695	22,510,363
기타 매출원가	45,898,677	28,772,392
홈쇼핑송출수수료	-	-
전송망사용료	3,222,807	3,539,017
기타	42,675,871	25,233,375
매출총이익	41,058,429	37,076,783
판매관리비	25,482,203	27,696,868
인건비	6,469,410	7,733,691
유형자산감가상각비	324,638	931,334
무형자산상각비	53,883	38,064
복리후생비	737,956	1,332,760
세금과공과	106,012	127,669
방송통신발전기금	-	-
기타세금과공과	106,012	127,669
광고대행수수료	8,862,941	8,632,456
광고선전비	847,845	1,164,189
지급수수료	2,280,525	3,403,091
지급임차료	1,673,303	1,828,614
교육훈련비	14,215	23,074
기타	4,111,476	2,481,926
영업손익	15,576,226	9,379,915
영업외수익	1,829,835	8,964,680
이자수익	1,351,480	1,629,551
지분법이익	-	-
기타영업외수익	478,355	7,335,129
영업외비용	13,167,118	25,092,135
이자비용	119,987	54,826
기부금	1,300	300
지분법손실	-	-
기타영업외비용	13,045,831	25,037,009
법인세차감전순손익	4,238,943	(6,747,540)
계속사업법인세비용	2,956,946	3,447,639
당기순손익	1,281,996	(10,195,179)

에이엑스엔코리아(유)

1. 재무상태표

(단위:천원)

과 목	2017년	2018년
유동자산	3,084,924	2,352,245
당좌자산	3,084,924	2,352,245
현금및현금성자산	1,187,616	1,275,118
단기투자자산	500,000	-
단기대여금	-	-
매출채권	1,388,837	1,074,700
미수금	-	-
미수수익	4,632	-
선급금	-	-
기타당좌자산	3,839	2,428
재고자산	-	-
비유동자산	3,290,990	2,920,099
투자자산	-	-
지분법적용투자주식	-	-
장기투자증권	-	-
장기대여금	-	-
기타투자자산	-	-
유형자산	41,781	32,666
방송통신설비	29,437	24,480
일반지원자산	12,344	8,187
무형자산	3,164,926	2,803,150
영업권	-	-
방송프로그램	3,164,926	2,803,150
개발비	-	-
기타무형자산	-	-
기타비유동자산	84,283	84,283
자 산 총 계	6,375,914	5,272,344
유동부채	4,263,308	2,705,837
매입채무	4,034,089	2,399,601
단기차입금	-	-
미지급금	30,798	11,808
미지급비용	126,275	92,504
기타유동부채	72,146	201,924
비유동부채	91,452	130,533
장기차입금	-	-
퇴직급여충당부채	91,452	130,533
기타비유동부채	-	-
부 채 총 계	4,354,760	2,836,370
자본금	19,439,000	19,439,000
자본잉여금	-	-
자본조정	(99,364)	(99,364)
기타포괄손익누계액	-	-
이익잉여금(또는 결손금)	(17,318,482)	(16,903,662)
자 본 총 계	2,021,154	2,435,974
부채와자본총계	6,375,914	5,272,344

2. 손익계산서

(단위:천원)

과 목	2017년	2018년
매출액	5,891,350	5,735,825
방송사업매출액	5,891,350	5,735,825
방송프로그램제공매출액	2,624,715	2,673,357
광고매출액	2,984,015	2,790,785
협찬매출액	-	-
방송프로그램판매매출액	-	-
방송시설임대매출액	-	-
행사매출액	-	-
홈쇼핑방송매출액	-	-
기타 방송사업매출액	282,620	271,683
기타사업매출액	-	-
매출원가	3,787,333	3,933,210
방송프로그램비용	2,893,333	3,171,210
방송프로그램제작비	151,513	97,669
방송프로그램구입비	2,741,820	3,073,541
기타 매출원가	894,000	762,000
홈쇼핑송출수수료	-	-
전송망사용료	738,000	762,000
기타	156,000	-
매출총이익	2,104,017	1,802,615
판매관리비	1,687,401	1,344,208
인건비	475,152	499,134
유형자산감가상각비	13,608	13,965
무형자산상각비	-	-
복리후생비	67,180	56,875
세금과공과	4,250	250
방송통신발전기금	-	-
기타세금과공과	4,250	250
광고대행수수료	769,737	476,427
광고선전비	57,773	26,477
지급수수료	142,654	111,370
지급임차료	55,908	63,113
교육훈련비	1,856	1,174
기타	99,285	95,424
영업손익	416,616	458,407
영업외수익	234,889	29,857
이자수익	13,673	5,266
지분법이익	-	-
기타영업외수익	221,216	24,591
영업외비용	10,410	50,218
이자비용	-	-
기부금	-	-
지분법손실	-	-
기타영업외비용	10,410	50,218
법인세차감전순손익	641,095	438,046
계속사업법인세비용	13,673	15,174
당기순손익	627,422	422,872

(주)씨엠비홀딩스

1. 재무상태표

(단위:천원)

과 목	2017년	2018년
유동자산	6,908,417	6,521,301
당좌자산	6,908,417	6,521,301
현금및현금성자산	1,417,714	1,113,291
단기투자자산	-	-
단기대여금	5,151,320	5,151,320
매출채권	104,843	69,107
미수금	-	2,739
미수수익	-	179,907
선급금	-	-
기타당좌자산	234,540	4,936
재고자산	-	-
비유동자산	81,417,751	87,069,030
투자자산	81,259,876	86,907,067
지분법적용투자주식	81,259,876	86,907,067
장기투자증권	-	-
장기대여금	-	-
기타투자자산	-	-
유형자산	5,726	-
방송통신설비	-	-
일반지원자산	5,726	-
무형자산	2,149	-
영업권	-	-
방송프로그램	2,066	-
개발비	-	-
기타무형자산	83	-
기타비유동자산	150,000	161,963
자 산 총 계	88,326,168	93,590,330
유동부채	132,253	492,938
매입채무	79,049	27,940
단기차입금	-	-
미지급금	4,785	320,537
미지급비용	-	-
기타유동부채	48,419	144,461
비유동부채	14,752,575	-
장기차입금	-	-
퇴직급여충당부채	337,438	-
기타비유동부채	14,415,137	-
부 채 총 계	14,884,828	492,938
자본금	4,147,120	4,147,120
자본잉여금	4,953,735	4,953,735
자본조정	-	-
기타포괄손익누계액	45,370	46,404
이익잉여금(또는 결손금)	64,295,114	83,950,133
자 본 총 계	73,441,340	93,097,392
부채와자본총계	88,326,168	93,590,330

2. 손익계산서

(단위:천원)

과 목	2017년	2018년
매출액	475,167	126,675
방송사업매출액	402,442	126,675
방송프로그램제공매출액	402,442	126,675
광고매출액	-	-
협찬매출액	-	-
방송프로그램판매매출액	-	-
방송시설임대매출액	-	-
행사매출액	-	-
홈쇼핑방송매출액	-	-
기타 방송사업매출액	-	-
기타사업매출액	72,725	-
매출원가	273,229	68,066
방송프로그램비용	64,410	2,066
방송프로그램제작비	-	-
방송프로그램구입비	64,410	2,066
기타 매출원가	208,819	66,000
홈쇼핑송출수수료	-	-
전송망사용료	-	-
기타	208,819	66,000
매출총이익	201,938	58,609
판매관리비	745,696	646,732
인건비	414,000	461,500
유형자산감가상각비	6,285	2,483
무형자산상각비	1,849	83
복리후생비	13,478	15,513
세금과공과	15,869	1,397
방송통신발전기금	-	-
기타세금과공과	15,869	1,397
광고대행수수료	-	-
광고선전비	-	890
지급수수료	142,735	63,359
지급임차료	16,796	8,657
교육훈련비	-	-
기타	134,684	92,850
영업손익	(543,758)	(588,124)
영업외수익	1,807,195	6,573,405
이자수익	199,850	183,755
지분법이익	1,529,031	6,314,873
기타영업외수익	78,314	74,777
영업외비용	1,865,892	669,233
이자비용	-	-
기부금	-	-
지분법손실	1,858,564	669,007
기타영업외비용	7,328	225
법인세차감전순손익	(602,455)	5,316,049
계속사업법인세비용	(84,960)	(14,338,970)
당기순손익	(517,495)	19,655,019

(주)현대미디어

1. 재무상태표

(단위:천원)

과 목	2017년	2018년
유동자산	8,927,142	9,294,760
당좌자산	8,927,142	9,235,560
현금및현금성자산	4,218,275	3,200,096
단기투자자산	-	2,000,000
단기대여금	-	-
매출채권	4,325,357	3,262,791
미수금	-	38,650
미수수익	4,132	26,753
선급금	366,255	693,650
기타당좌자산	13,124	13,620
재고자산	-	59,200
비유동자산	9,344,705	10,415,323
투자자산	110,000	110,000
지분법적용투자주식	-	-
장기투자증권	-	-
장기대여금	-	-
기타투자자산	110,000	110,000
유형자산	86,462	92,312
방송통신설비	76,106	80,800
일반지원자산	10,356	11,512
무형자산	8,627,929	9,706,291
영업권	-	-
방송프로그램	8,609,772	9,663,797
개발비	-	-
기타무형자산	18,158	42,494
기타비유동자산	520,313	506,720
자 산 총 계	18,271,847	19,710,083
유동부채	2,518,017	2,958,840
매입채무	721,207	450,923
단기차입금	-	-
미지급금	949,476	1,610,797
미지급비용	80,859	79,515
기타유동부채	766,475	817,606
비유동부채	140,446	304,310
장기차입금	-	-
퇴직급여충당부채	140,446	257,874
기타비유동부채	-	46,436
부 채 총 계	2,658,463	3,263,150
자본금	3,017,428	3,017,428
자본잉여금	653,036	653,036
자본조정	-	-
기타포괄손익누계액	-	-
이익잉여금(또는 결손금)	11,942,920	12,776,469
자 본 총 계	15,613,383	16,446,933
부채와자본총계	18,271,847	19,710,083

2. 손익계산서

(단위:천원)

과 목	2017년	2018년
매출액	17,974,421	17,189,958
방송사업매출액	17,974,421	17,189,958
방송프로그램제공매출액	7,292,406	7,327,166
광고매출액	9,699,094	8,782,580
협찬매출액	-	-
방송프로그램판매매출액	781,718	913,458
방송시설임대매출액	-	-
행사매출액	-	-
홈쇼핑방송매출액	-	-
기타 방송사업매출액	201,203	166,754
기타사업매출액	-	-
매출원가	15,196,674	14,717,037
방송프로그램비용	12,844,674	12,438,397
방송프로그램제작비	4,864,010	4,371,619
방송프로그램구입비	7,980,664	8,066,778
기타 매출원가	2,352,000	2,278,640
홈쇼핑송출수수료	-	-
전송망사용료	2,352,000	2,278,640
기타	-	-
매출총이익	2,777,748	2,472,921
판매관리비	1,254,099	1,366,832
인건비	656,461	731,247
유형자산감가상각비	16,015	8,744
무형자산상각비	6,520	3,284
복리후생비	116,527	132,883
세금과공과	44,309	58,124
방송통신발전기금	-	-
기타세금과공과	44,309	58,124
광고대행수수료	-	-
광고선전비	20,800	29,058
지급수수료	62,161	58,261
지급임차료	38,336	38,336
교육훈련비	13,634	7,974
기타	279,336	298,923
영업손익	1,523,648	1,106,088
영업외수익	74,931	96,827
이자수익	46,680	72,803
지분법이익	-	-
기타영업외수익	28,251	24,024
영업외비용	21,257	4,223
이자비용	-	-
기부금	7,637	1,354
지분법손실	-	-
기타영업외비용	13,620	2,869
법인세차감전순손익	1,577,322	1,198,692
계속사업법인세비용	335,112	287,230
당기순손익	1,242,210	911,462

(주)스카이라이프티브이

1. 재무상태표

(단위:천원)

과 목	2017년	2018년
유동자산	19,664,811	18,475,520
당좌자산	19,664,811	18,475,520
현금및현금성자산	6,044,848	11,166,470
단기투자자산	-	-
단기대여금	-	-
매출채권	13,581,868	7,276,537
미수금	9,459	4,817
미수수익	-	-
선급금	7,659	7,574
기타당좌자산	20,977	20,122
재고자산	-	-
비유동자산	36,594,446	29,381,429
투자자산	-	-
지분법적용투자주식	-	-
장기투자증권	-	-
장기대여금	-	-
기타투자자산	-	-
유형자산	5,015,408	4,178,119
방송통신설비	3,918,368	3,329,660
일반지원자산	1,097,040	848,459
무형자산	29,758,893	22,959,662
영업권	-	-
방송프로그램	29,512,509	22,268,176
개발비	-	-
기타무형자산	246,384	691,485
기타비유동자산	1,820,144	2,243,648
자 산 총 계	56,259,256	47,856,949
유동부채	19,566,455	10,635,139
매입채무	-	-
단기차입금	8,000,000	-
미지급금	8,358,696	5,432,074
미지급비용	630,668	305,684
기타유동부채	2,577,091	4,897,382
비유동부채	14,058,939	12,936,202
장기차입금	-	-
퇴직급여충당부채	2,432,928	2,598,612
기타비유동부채	11,626,011	10,337,590
부 채 총 계	33,625,394	23,571,341
자본금	20,205,000	20,205,000
자본잉여금	4,981,144	4,981,144
자본조정	(184,443)	(184,443)
기타포괄손익누계액	-	-
이익잉여금(또는 결손금)	(2,367,839)	(716,093)
자 본 총 계	22,633,863	24,285,609
부채와자본총계	56,259,256	47,856,949

2. 손익계산서

(단위:천원)

과 목	2017년	2018년
매출액	68,064,138	53,793,275
방송사업매출액	68,064,138	53,793,275
방송프로그램제공매출액	31,136,500	23,426,583
광고매출액	24,365,757	19,064,163
협찬매출액	367,005	28,300
방송프로그램판매매출액	364,686	558,482
방송시설임대매출액	426,447	386,885
행사매출액	-	-
홈쇼핑방송매출액	-	-
기타 방송사업매출액	11,403,743	10,328,863
기타사업매출액	-	-
매출원가	56,037,133	40,772,817
방송프로그램비용	51,814,357	38,915,361
방송프로그램제작비	34,888,170	21,243,185
방송프로그램구입비	16,926,187	17,672,176
기타 매출원가	4,222,776	1,857,456
홈쇼핑송출수수료	-	-
전송망사용료	1,152,000	1,857,456
기타	3,070,776	-
매출총이익	12,027,005	13,020,457
판매관리비	10,845,581	9,681,767
인건비	3,116,899	3,367,175
유형자산감가상각비	166,974	163,179
무형자산상각비	17,751	8,277
복리후생비	582,103	582,315
세금과공과	32,549	33,479
방송통신발전기금	-	-
기타세금과공과	32,549	33,479
광고대행수수료	2,225,075	1,332,331
광고선전비	2,841,601	2,486,685
지급수수료	473,191	725,986
지급임차료	10,240	18,064
교육훈련비	16,740	29,644
기타	1,362,457	934,632
영업손익	1,181,424	3,338,690
영업외수익	109,261	136,089
이자수익	54,743	133,716
지분법이익	-	-
기타영업외수익	54,518	2,374
영업외비용	1,872,515	1,097,127
이자비용	1,213,235	876,626
기부금	-	-
지분법손실	-	-
기타영업외비용	659,280	220,501
법인세차감전순손익	(581,831)	2,377,652
계속사업법인세비용	(281,668)	607,835
당기순손익	(300,162)	1,769,817

애니맥스브로드캐스팅코리아(유)

1. 재무상태표

(단위:천원)

과 목	2017년	2018년
유동자산	3,049,111	3,694,033
당좌자산	3,049,111	3,694,033
현금및현금성자산	1,082,427	2,243,883
단기투자자산	-	-
단기대여금	-	-
매출채권	1,591,253	1,322,379
미수금	211	-
미수수익	-	-
선급금	251,841	10,241
기타당좌자산	123,379	117,530
재고자산	-	-
비유동자산	4,505,002	5,570,999
투자자산	500,000	500,000
지분법적용투자주식	-	-
장기투자증권	500,000	500,000
장기대여금	-	-
기타투자자산	-	-
유형자산	27,126	20,097
방송통신설비	-	-
일반지원자산	27,126	20,097
무형자산	3,774,287	4,847,312
영업권	-	-
방송프로그램	3,147,894	4,841,574
개발비	-	-
기타무형자산	626,393	5,738
기타비유동자산	203,590	203,590
자 산 총 계	7,554,113	9,265,032
유동부채	1,490,745	1,678,230
매입채무	637,138	849,754
단기차입금	-	-
미지급금	412,949	327,631
미지급비용	231,998	290,477
기타유동부채	208,660	210,367
비유동부채	2,560,819	2,450,309
장기차입금	2,463,866	2,353,742
퇴직급여충당부채	96,954	96,567
기타비유동부채	-	-
부 채 총 계	4,051,565	4,128,539
자본금	6,274,000	7,774,000
자본잉여금	5,045,835	5,045,835
자본조정	-	-
기타포괄손익누계액	-	-
이익잉여금(또는 결손금)	(7,817,286)	(7,683,342)
자 본 총 계	3,502,549	5,136,493
부채와자본총계	7,554,113	9,265,032

2. 손익계산서

(단위:천원)

과 목	2017년	2018년
매출액	8,226,360	8,702,303
방송사업매출액	8,226,360	8,702,303
방송프로그램제공매출액	4,443,068	2,939,732
광고매출액	2,843,308	2,794,247
협찬매출액	-	-
방송프로그램판매매출액	-	-
방송시설임대매출액	-	-
행사매출액	-	-
홈쇼핑방송매출액	-	-
기타 방송사업매출액	939,983	2,968,325
기타사업매출액	-	-
매출원가	4,323,399	4,417,518
방송프로그램비용	3,374,047	3,358,100
방송프로그램제작비	640,868	520,463
방송프로그램구입비	2,733,179	2,837,637
기타 매출원가	949,352	1,059,418
홈쇼핑송출수수료	-	-
전송망사용료	336,000	536,000
기타	613,352	523,418
매출총이익	3,902,961	4,284,785
판매관리비	3,985,058	4,303,310
인건비	1,348,348	2,057,605
유형자산감가상각비	19,292	19,374
무형자산상각비	9,190	8,877
복리후생비	167,056	-
세금과공과	13,152	18,746
방송통신발전기금	-	-
기타세금과공과	13,152	18,746
광고대행수수료	291,828	307,322
광고선전비	1,262,007	1,223,224
지급수수료	17,937	24,466
지급임차료	173,653	177,414
교육훈련비	-	-
기타	682,595	466,281
영업손익	(82,097)	(18,524)
영업외수익	127,055	183,720
이자수익	11,846	17,587
지분법이익	-	-
기타영업외수익	115,209	166,133
영업외비용	20,646	10,340
이자비용	-	-
기부금	-	-
지분법손실	-	-
기타영업외비용	20,646	10,340
법인세차감전순손익	24,311	154,856
계속사업법인세비용	-	20,912
당기순손익	24,311	133,944

(주)매일경제티브이

1. 재무상태표

(단위:천원)

과 목	2017년	2018년
유동자산	2,323,754	2,716,286
당좌자산	2,323,754	2,716,286
현금및현금성자산	171,023	343,897
단기투자자산	-	-
단기대여금	-	-
매출채권	2,150,874	2,370,780
미수금	-	-
미수수익	-	-
선급금	-	-
기타당좌자산	1,857	1,609
재고자산	-	-
비유동자산	1,422,998	1,336,959
투자자산	255,000	255,000
지분법적용투자주식	-	-
장기투자증권	255,000	255,000
장기대여금	-	-
기타투자자산	-	-
유형자산	253,498	167,459
방송통신설비	210,845	130,887
일반지원자산	42,653	36,572
무형자산	87,000	87,000
영업권	87,000	87,000
방송프로그램	-	-
개발비	-	-
기타무형자산	-	-
기타비유동자산	827,500	827,500
자 산 총 계	3,746,752	4,053,244
유동부채	15,096,476	12,346,251
매입채무	-	-
단기차입금	4,944,941	2,686,340
미지급금	10,114,382	9,370,237
미지급비용	-	-
기타유동부채	37,153	289,675
비유동부채	361,266	178,074
장기차입금	-	-
퇴직급여충당부채	361,266	178,074
기타비유동부채	-	-
부 채 총 계	15,457,742	12,524,325
자본금	5,000,000	5,000,000
자본잉여금	-	-
자본조정	(74,420)	(74,420)
기타포괄손익누계액	-	-
이익잉여금(또는 결손금)	(16,636,570)	(13,396,661)
자 본 총 계	(11,710,990)	(8,471,081)
부채와자본총계	3,746,752	4,053,244

2. 손익계산서

(단위:천원)

과 목	2017년	2018년
매출액	11,385,319	17,244,989
방송사업매출액	11,385,319	17,244,989
방송프로그램제공매출액	1,184,961	1,138,117
광고매출액	4,557,186	5,090,595
협찬매출액	2,247,816	2,646,940
방송프로그램판매매출액	260,000	260,000
방송시설임대매출액	-	-
행사매출액	-	-
홈쇼핑방송매출액	-	-
기타 방송사업매출액	3,135,355	8,109,337
기타사업매출액	-	-
매출원가	9,247,482	11,945,979
방송프로그램비용	9,247,482	11,945,979
방송프로그램제작비	9,247,482	11,945,979
방송프로그램구입비	-	-
기타 매출원가	-	-
홈쇼핑송출수수료	-	-
전송망사용료	-	-
기타	-	-
매출총이익	2,137,837	5,299,010
판매관리비	1,489,164	1,696,788
인건비	260,106	206,775
유형자산감가상각비	3,243	1,989
무형자산상각비	-	-
복리후생비	4,668	5,463
세금과공과	-	-
방송통신발전기금	-	-
기타세금과공과	-	-
광고대행수수료	244,423	249,442
광고선전비	889,800	1,179,800
지급수수료	7,064	3,792
지급임차료	-	-
교육훈련비	5,351	3,811
기타	74,510	45,716
영업손익	648,673	3,602,222
영업외수익	5,334	7,155
이자수익	117	538
지분법이익	-	-
기타영업외수익	5,217	6,618
영업외비용	213,686	163,664
이자비용	213,686	163,664
기부금	-	-
지분법손실	-	-
기타영업외비용	-	-
법인세차감전순손익	440,321	3,445,713
계속사업법인세비용	11,423	205,805
당기순손익	428,898	3,239,909

(주)제이티비씨스포츠

1. 재무상태표

(단위:천원)

과 목	2017년	2018년
유동자산	4,711,008	2,911,289
당좌자산	4,711,008	2,911,289
현금및현금성자산	1,012,492	230,411
단기투자자산	100,000	-
단기대여금	-	-
매출채권	2,339,496	1,320,199
미수금	17,339	109,514
미수수익	-	-
선급금	-	-
기타당좌자산	1,241,681	1,251,166
재고자산	-	-
비유동자산	972,535	650,481
투자자산	46,824	27,024
지분법적용투자주식	-	3,000
장기투자증권	-	-
장기대여금	-	-
기타투자자산	46,824	24,024
유형자산	873,316	578,786
방송통신설비	808,951	537,779
일반지원자산	64,365	41,007
무형자산	21,916	14,191
영업권	-	-
방송프로그램	-	-
개발비	-	-
기타무형자산	21,916	14,191
기타비유동자산	30,480	30,480
자 산 총 계	5,683,544	3,561,770
유동부채	6,450,416	14,378,541
매입채무	28,637	-
단기차입금	4,000,000	12,968,681
미지급금	229,058	238,794
미지급비용	2,190,564	1,168,928
기타유동부채	2,158	2,138
비유동부채	8,602,683	572,831
장기차입금	7,892,473	-
퇴직급여충당부채	285,682	387,098
기타비유동부채	424,528	185,734
부 채 총 계	15,053,099	14,951,372
자본금	915,000	915,000
자본잉여금	2,368,167	2,368,167
자본조정	-	-
기타포괄손익누계액	-	-
이익잉여금(또는 결손금)	(12,652,722)	(14,672,769)
자 본 총 계	(9,369,555)	(11,389,602)
부채와자본총계	5,683,544	3,561,770

2. 손익계산서

(단위:천원)

과 목	2017년	2018년
매출액	10,515,617	6,936,057
방송사업매출액	10,515,617	6,936,057
방송프로그램제공매출액	2,442,820	2,477,212
광고매출액	5,643,545	3,289,500
협찬매출액	754,545	461,010
방송프로그램판매매출액	10,000	29,647
방송시설임대매출액	-	-
행사매출액	-	-
홈쇼핑방송매출액	-	-
기타 방송사업매출액	1,664,706	678,687
기타사업매출액	-	-
매출원가	8,324,430	6,317,586
방송프로그램비용	7,385,874	5,537,835
방송프로그램제작비	4,731,616	4,246,433
방송프로그램구입비	2,654,258	1,291,402
기타 매출원가	938,557	779,751
홈쇼핑송출수수료	-	-
전송망사용료	609,600	453,600
기타	328,957	326,151
매출총이익	2,191,187	618,471
판매관리비	2,471,846	2,061,935
인건비	-	-
유형자산감가상각비	-	-
무형자산상각비	-	-
복리후생비	-	-
세금과공과	9,347	199
방송통신발전기금	-	-
기타세금과공과	9,347	199
광고대행수수료	432,155	356,213
광고선전비	1,561,973	1,247,680
지급수수료	462,740	466,143
지급임차료	-	-
교육훈련비	-	-
기타	5,631	(8,301)
영업손익	(280,659)	(1,443,464)
영업외수익	15,435	8,919
이자수익	15,361	7,347
지분법이익	-	-
기타영업외수익	75	1,572
영업외비용	615,209	585,502
이자비용	581,189	585,502
기부금	-	-
지분법손실	-	-
기타영업외비용	34,020	-
법인세차감전순손익	(880,433)	(2,020,047)
계속사업법인세비용	-	-
당기순손익	(880,433)	(2,020,047)

(주)제이티비씨플러스

1. 재무상태표

(단위:천원)

과 목	2017년	2018년
유동자산	37,625,097	32,344,699
당좌자산	36,862,751	32,141,100
현금및현금성자산	3,601,503	3,918,844
단기투자자산	-	-
단기대여금	42,750	45,045
매출채권	27,995,277	22,788,059
미수금	138,983	197,153
미수수익	-	630
선급금	184,901	429
기타당좌자산	4,899,338	5,190,939
재고자산	762,346	203,600
비유동자산	21,747,149	18,584,510
투자자산	14,153,811	11,028,749
지분법적용투자주식	14,102,766	11,022,749
장기투자증권	-	-
장기대여금	45,045	-
기타투자자산	6,000	6,000
유형자산	2,966,991	1,436,327
방송통신설비	2,320,212	889,182
일반지원자산	646,779	547,145
무형자산	2,298,169	4,109,430
영업권	-	-
방송프로그램	2,059,230	3,951,917
개발비	-	-
기타무형자산	238,939	157,513
기타비유동자산	2,328,178	2,010,004
자 산 총 계	59,372,246	50,929,209
유동부채	42,217,255	48,930,433
매입채무	1,552,428	4,349,011
단기차입금	23,500,000	32,941,277
미지급금	5,756,654	2,785,693
미지급비용	6,305,515	4,365,825
기타유동부채	5,102,659	4,488,626
비유동부채	19,463,107	3,374,479
장기차입금	14,798,386	-
퇴직급여충당부채	4,001,329	2,762,875
기타비유동부채	663,392	611,603
부 채 총 계	61,680,362	52,304,912
자본금	7,832,235	7,832,235
자본잉여금	70,474,948	70,474,948
자본조정	-	-
기타포괄손익누계액	(2,889)	(2,889)
이익잉여금(또는 결손금)	(80,612,410)	(79,679,996)
자 본 총 계	(2,308,116)	(1,375,702)
부채와자본총계	59,372,246	50,929,209

2. 손익계산서

(단위:천원)

과 목	2017년	2018년
매출액	118,080,969	104,143,043
방송사업매출액	70,987,769	74,635,148
방송프로그램제공매출액	15,571,628	15,651,754
광고매출액	45,022,985	49,934,249
협찬매출액	3,902,175	4,945,157
방송프로그램판매매출액	5,892,791	3,890,149
방송시설임대매출액	491,135	125,651
행사매출액	-	-
홈쇼핑방송매출액	-	-
기타 방송사업매출액	107,054	88,189
기타사업매출액	47,093,200	29,507,895
매출원가	73,069,872	62,011,166
방송프로그램비용	41,784,576	43,449,517
방송프로그램제작비	13,961,050	13,690,486
방송프로그램구입비	27,823,526	29,759,031
기타 매출원가	31,285,296	18,561,649
홈쇼핑송출수수료	-	-
전송망사용료	1,231,200	1,231,200
기타	30,054,096	17,330,449
매출총이익	45,011,097	42,131,878
판매관리비	44,253,001	36,622,351
인건비	6,978,582	5,900,771
유형자산감가상각비	231,781	65,081
무형자산상각비	533,029	-
복리후생비	712,629	659,853
세금과공과	237,241	199,894
방송통신발전기금	-	-
기타세금과공과	237,241	199,894
광고대행수수료	5,221,245	5,554,305
광고선전비	9,152,592	9,005,811
지급수수료	14,624,269	11,562,191
지급임차료	1,278,618	1,330,424
교육훈련비	26,303	26,269
기타	5,256,712	2,317,753
영업손익	758,096	5,509,527
영업외수익	459,675	1,630,497
이자수익	69,110	125,864
지분법이익	103,698	-
기타영업외수익	286,867	1,504,634
영업외비용	6,365,165	5,835,085
이자비용	1,874,971	1,762,922
기부금	1,500	2,000
지분법손실	-	974,017
기타영업외비용	4,488,695	3,096,145
법인세차감전순손익	(5,147,395)	1,304,940
계속사업법인세비용	167,435	372,526
당기순손익	(5,314,830)	932,414

제이티비씨포(주)

1. 재무상태표

(단위:천원)

과 목	2017년	2018년
유동자산	-	1,342,676
당좌자산	-	1,342,676
현금및현금성자산	-	332,861
단기투자자산	-	-
단기대여금	-	-
매출채권	-	714,772
미수금	-	294,993
미수수익	-	-
선급금	-	-
기타당좌자산	-	51
재고자산	-	-
비유동자산	-	4,578,214
투자자산	-	-
지분법적용투자주식	-	-
장기투자증권	-	-
장기대여금	-	-
기타투자자산	-	-
유형자산	-	203,251
방송통신설비	-	201,662
일반지원자산	-	1,589
무형자산	-	4,331,123
영업권	-	4,250,000
방송프로그램	-	81,123
개발비	-	-
기타무형자산	-	-
기타비유동자산	-	43,840
자 산 총 계	-	5,920,890
유동부채	-	9,526,847
매입채무	-	-
단기차입금	-	6,000,000
미지급금	-	3,526,847
미지급비용	-	-
기타유동부채	-	-
비유동부채	-	71,885
장기차입금	-	-
퇴직급여충당부채	-	71,885
기타비유동부채	-	-
부 채 총 계	-	9,598,732
자본금	-	900,000
자본잉여금	-	(14,791)
자본조정	-	-
기타포괄손익누계액	-	-
이익잉여금(또는 결손금)	-	(4,563,051)
자 본 총 계	-	(3,677,842)
부채와자본총계	-	5,920,890

2. 손익계산서

(단위:천원)

과 목	2017년	2018년
매출액	-	2,136,260
방송사업매출액	-	2,134,660
방송프로그램제공매출액	-	636,757
광고매출액	-	1,497,903
협찬매출액	-	-
방송프로그램판매매출액	-	-
방송시설임대매출액	-	-
행사매출액	-	-
홈쇼핑방송매출액	-	-
기타 방송사업매출액	-	-
기타사업매출액	-	1,600
매출원가	-	4,688,680
방송프로그램비용	-	4,351,687
방송프로그램제작비	-	4,239,700
방송프로그램구입비	-	111,987
기타 매출원가	-	336,993
홈쇼핑송출수수료	-	-
전송망사용료	-	301,993
기타	-	35,000
매출총이익	-	(2,552,420)
판매관리비	-	1,827,592
인건비	-	-
유형자산감가상각비	-	-
무형자산상각비	-	750,000
복리후생비	-	-
세금과공과	-	63
방송통신발전기금	-	-
기타세금과공과	-	63
광고대행수수료	-	141,058
광고선전비	-	827,771
지급수수료	-	101,454
지급임차료	-	-
교육훈련비	-	-
기타	-	7,247
영업손익	-	(4,380,012)
영업외수익	-	352
이자수익	-	329
지분법이익	-	-
기타영업외수익	-	22
영업외비용	-	183,391
이자비용	-	183,370
기부금	-	-
지분법손실	-	-
기타영업외비용	-	21
법인세차감전순손익	-	(4,563,051)
계속사업법인세비용	-	-
당기순손익	-	(4,563,051)

(주)홈초이스(구 (주)케이블티브이오디)

1. 재무상태표

(단위:천원)

과 목	2017년	2018년
유동자산	34,604,757	38,278,011
당좌자산	34,604,757	38,278,011
현금및현금성자산	6,176,017	9,333,050
단기투자자산	-	-
단기대여금	-	-
매출채권	19,096,434	17,542,958
미수금	-	-
미수수익	-	-
선급금	5,835,131	8,230,827
기타당좌자산	3,497,176	3,171,177
재고자산	-	-
비유동자산	10,717,375	8,038,697
투자자산	518,467	570,234
지분법적용투자주식	190,428	242,195
장기투자증권	-	-
장기대여금	-	-
기타투자자산	328,039	328,039
유형자산	2,393,089	1,940,678
방송통신설비	-	-
일반지원자산	2,393,089	1,940,678
무형자산	6,273,219	5,166,226
영업권	-	-
방송프로그램	4,754,243	3,829,234
개발비	-	-
기타무형자산	1,518,976	1,336,991
기타비유동자산	1,532,600	361,560
자 산 총 계	45,322,132	46,316,708
유동부채	28,636,759	28,840,672
매입채무	19,826,253	18,656,451
단기차입금	-	-
미지급금	3,429,141	4,304,161
미지급비용	141,164	97,883
기타유동부채	5,240,200	5,782,178
비유동부채	292,682	97,793
장기차입금	-	-
퇴직급여충당부채	142,682	97,793
기타비유동부채	150,000	-
부 채 총 계	28,929,441	28,938,466
자본금	8,000,000	8,000,000
자본잉여금	-	-
자본조정	-	-
기타포괄손익누계액	-	(2,970)
이익잉여금(또는 결손금)	8,392,691	9,381,213
자 본 총 계	16,392,691	17,378,243
부채와자본총계	45,322,132	46,316,708

2. 손익계산서

(단위:천원)

과 목	2017년	2018년
매출액	97,043,836	97,855,630
방송사업매출액	97,043,836	97,855,630
방송프로그램제공매출액	76,680,156	76,046,564
광고매출액	1,493,508	1,418,536
협찬매출액	-	-
방송프로그램판매매출액	162,670	190,740
방송시설임대매출액	-	-
행사매출액	-	-
홈쇼핑방송매출액	-	-
기타 방송사업매출액	18,707,501	20,199,790
기타사업매출액	-	-
매출원가	86,765,103	86,685,650
방송프로그램비용	63,390,016	63,116,774
방송프로그램제작비	1,645,833	1,650,849
방송프로그램구입비	61,744,183	61,465,924
기타 매출원가	23,375,087	23,568,876
홈쇼핑송출수수료	-	-
전송망사용료	656,579	700,200
기타	22,718,508	22,868,676
매출총이익	10,278,733	11,169,980
판매관리비	8,830,994	9,168,877
인건비	596,904	605,342
유형자산감가상각비	48,066	53,473
무형자산상각비	26,806	34,540
복리후생비	136,116	115,760
세금과공과	36,596	17,642
방송통신발전기금	-	-
기타세금과공과	36,596	17,642
광고대행수수료	-	-
광고선전비	6,679,454	7,089,788
지급수수료	565,843	638,294
지급임차료	168,073	176,777
교육훈련비	41,928	49,932
기타	531,208	387,329
영업손익	1,447,739	2,001,103
영업외수익	184,567	75,012
이자수익	41,810	25,114
지분법이익	-	-
기타영업외수익	142,757	49,898
영업외비용	109,107	796,237
이자비용	-	-
기부금	26,576	15,660
지분법손실	59,572	445,263
기타영업외비용	22,959	335,314
법인세차감전순손익	1,523,199	1,279,878
계속사업법인세비용	315,655	381,063
당기순손익	1,207,544	898,815

(주)토마토티브이(구 (주)뉴스토마토)

1. 재무상태표

(단위:천원)

과 목	2017년	2018년
유동자산	3,187,538	760,011
당좌자산	3,177,970	751,575
현금및현금성자산	133,960	101,104
단기투자자산	-	-
단기대여금	740,000	45,000
매출채권	2,271,164	470,917
미수금	20,359	35,765
미수수익	-	-
선급금	7,260	107
기타당좌자산	5,228	98,681
재고자산	9,568	8,436
비유동자산	14,086,222	9,478,655
투자자산	5,052,055	623,331
지분법적용투자주식	4,416,225	-
장기투자증권	635,831	623,331
장기대여금	-	-
기타투자자산	-	-
유형자산	8,919,551	8,816,384
방송통신설비	66,330	74,844
일반지원자산	8,853,221	8,741,541
무형자산	85,350	38,940
영업권	-	-
방송프로그램	-	-
개발비	-	-
기타무형자산	85,350	38,940
기타비유동자산	29,265	-
자 산 총 계	17,273,760	10,238,666
유동부채	7,698,826	1,883,913
매입채무	-	-
단기차입금	6,241,550	1,430,000
미지급금	1,248,901	410,279
미지급비용	84,586	21,785
기타유동부채	123,789	21,849
비유동부채	3,220,000	3,220,000
장기차입금	-	-
퇴직급여충당부채	-	-
기타비유동부채	3,220,000	3,220,000
부 채 총 계	10,918,826	5,103,913
자본금	10,000,000	8,500,000
자본잉여금	224,232	224,232
자본조정	-	(8,097)
기타포괄손익누계액	-	-
이익잉여금(또는 결손금)	(3,869,299)	(3,581,382)
자 본 총 계	6,354,934	5,134,753
부채와자본총계	17,273,760	10,238,666

2. 손익계산서

(단위:천원)

과 목	2017년	2018년
매출액	10,621,316	3,966,011
방송사업매출액	2,871,366	2,478,337
방송프로그램제공매출액	1,913,214	2,026,470
광고매출액	700,100	9,730
협찬매출액	202,636	391,000
방송프로그램판매매출액	55,415	51,137
방송시설임대매출액	-	-
행사매출액	-	-
홈쇼핑방송매출액	-	-
기타 방송사업매출액	-	-
기타사업매출액	7,749,950	1,487,675
매출원가	91,605	130,355
방송프로그램비용	-	-
방송프로그램제작비	-	-
방송프로그램구입비	-	-
기타 매출원가	91,605	130,355
홈쇼핑송출수수료	-	-
전송망사용료	-	-
기타	91,605	130,355
매출총이익	10,529,711	3,835,657
판매관리비	10,309,718	3,583,445
인건비	5,729,870	1,676,428
유형자산감가상각비	206,855	150,751
무형자산상각비	37,282	6,010
복리후생비	241,631	107,736
세금과공과	245,734	109,741
방송통신발전기금	-	-
기타세금과공과	245,734	109,741
광고대행수수료	-	-
광고선전비	164,716	181,738
지급수수료	2,318,485	652,843
지급임차료	104,327	32,510
교육훈련비	18,684	35
기타	1,242,133	665,652
영업손익	219,993	252,212
영업외수익	315,802	184,038
이자수익	11,927	888
지분법이익	-	-
기타영업외수익	303,875	183,150
영업외비용	2,331,785	148,334
이자비용	200,967	72,501
기부금	7,000	-
지분법손실	2,083,775	-
기타영업외비용	40,042	75,833
법인세차감전순손익	(1,795,990)	287,916
계속사업법인세비용	-	-
당기순손익	(1,795,990)	287,916

(주)한국보건의료방송

1. 재무상태표

(단위:천원)

과 목	2017년	2018년
유동자산	801,975	80,586
당좌자산	282,509	80,586
현금및현금성자산	67,569	8,265
단기투자자산	-	-
단기대여금	-	-
매출채권	8,894	4,374
미수금	100,210	8,242
미수수익	-	-
선급금	104,228	59,658
기타당좌자산	1,608	48
재고자산	519,466	-
비유동자산	257,648	257,030
투자자산	20,040	20,040
지분법적용투자주식	40	40
장기투자증권	-	-
장기대여금	-	-
기타투자자산	20,000	20,000
유형자산	133,168	70,657
방송통신설비	18	-
일반지원자산	133,150	70,657
무형자산	-	86,333
영업권	-	-
방송프로그램	-	-
개발비	-	-
기타무형자산	-	86,333
기타비유동자산	104,440	80,000
자 산 총 계	1,059,623	337,616
유동부채	812,215	538,441
매입채무	516	-
단기차입금	100,000	261,424
미지급금	536,596	263,964
미지급비용	1,638	775
기타유동부채	173,464	12,279
비유동부채	96,932	2,010
장기차입금	-	-
퇴직급여충당부채	96,932	2,010
기타비유동부채	-	-
부 채 총 계	909,146	540,451
자본금	2,028,400	3,028,400
자본잉여금	732,636	732,636
자본조정	148,465	148,465
기타포괄손익누계액	-	-
이익잉여금(또는 결손금)	(2,759,024)	(4,112,335)
자 본 총 계	150,477	(202,835)
부채와자본총계	1,059,623	337,616

2. 손익계산서

(단위:천원)

과 목	2017년	2018년
매출액	406,194	2,286,063
방송사업매출액	136,795	1,996,125
방송프로그램제공매출액	20,769	19,942
광고매출액	17,926	1,945,183
협찬매출액	98,100	31,000
방송프로그램판매매출액	-	-
방송시설임대매출액	-	-
행사매출액	-	-
홈쇼핑방송매출액	-	-
기타 방송사업매출액	-	-
기타사업매출액	269,399	289,938
매출원가	1,128,208	3,021,721
방송프로그램비용	863,470	2,467,463
방송프로그램제작비	785,437	2,324,013
방송프로그램구입비	78,033	143,449
기타 매출원가	264,739	554,258
홈쇼핑송출수수료	-	-
전송망사용료	-	-
기타	264,739	554,258
매출총이익	(722,014)	(735,658)
판매관리비	631,483	685,611
인건비	342,651	442,148
유형자산감가상각비	6,137	10,845
무형자산상각비	-	-
복리후생비	11,427	13,801
세금과공과	25,282	26,754
방송통신발전기금	-	-
기타세금과공과	25,282	26,754
광고대행수수료	-	-
광고선전비	6,398	10,393
지급수수료	74,109	41,552
지급임차료	76,127	63,346
교육훈련비	-	-
기타	89,353	76,774
영업손익	(1,353,498)	(1,421,269)
영업외수익	70,737	128,216
이자수익	83	318
지분법이익	-	-
기타영업외수익	70,653	127,897
영업외비용	52,528	60,259
이자비용	19,232	42,110
기부금	46	-
지분법손실	-	-
기타영업외비용	33,250	18,148
법인세차감전순손익	(1,335,289)	(1,353,311)
계속사업법인세비용	-	-
당기순손익	(1,335,289)	(1,353,311)

(주)미디어엘리트

1. 재무상태표

(단위:천원)

과 목	2017년	2018년
유동자산	2,022,738	1,799,305
당좌자산	2,022,738	1,799,305
현금및현금성자산	1,675,406	1,341,000
단기투자자산	118,662	119,887
단기대여금	-	-
매출채권	146,129	311,808
미수금	-	-
미수수익	-	-
선급금	74,443	24,550
기타당좌자산	8,099	2,061
재고자산	-	-
비유동자산	1,171,432	778,460
투자자산	-	-
지분법적용투자주식	-	-
장기투자증권	-	-
장기대여금	-	-
기타투자자산	-	-
유형자산	66,554	33,768
방송통신설비	-	-
일반지원자산	66,554	33,768
무형자산	1,061,138	713,103
영업권	183,229	72,769
방송프로그램	851,514	625,919
개발비	-	-
기타무형자산	26,395	14,415
기타비유동자산	43,740	31,590
자 산 총 계	3,194,170	2,577,766
유동부채	46,079	245,862
매입채무	-	-
단기차입금	-	-
미지급금	10,265	180,066
미지급비용	-	4,174
기타유동부채	35,814	61,622
비유동부채	62,958	75,737
장기차입금	-	-
퇴직급여충당부채	62,958	75,737
기타비유동부채	-	-
부 채 총 계	109,037	321,599
자본금	900,000	900,000
자본잉여금	6,900,000	6,900,000
자본조정	-	-
기타포괄손익누계액	-	-
이익잉여금(또는 결손금)	(4,714,867)	(5,543,834)
자 본 총 계	3,085,133	2,256,166
부채와자본총계	3,194,170	2,577,766

2. 손익계산서

(단위:천원)

과 목	2017년	2018년
매출액	1,758,334	2,499,451
방송사업매출액	1,758,334	2,499,451
방송프로그램제공매출액	270,056	380,420
광고매출액	148,558	604,991
협찬매출액	114,782	147,909
방송프로그램판매매출액	1,174,947	1,216,131
방송시설임대매출액	-	-
행사매출액	-	-
홈쇼핑방송매출액	-	-
기타 방송사업매출액	49,992	150,000
기타사업매출액	-	-
매출원가	1,580,238	1,886,792
방송프로그램비용	1,079,172	1,543,054
방송프로그램제작비	365,003	509,187
방송프로그램구입비	714,169	1,033,867
기타 매출원가	501,066	343,738
홈쇼핑송출수수료	-	-
전송망사용료	279,610	271,529
기타	221,456	72,209
매출총이익	178,096	612,659
판매관리비	1,032,165	1,446,210
인건비	420,240	452,274
유형자산감가상각비	28,012	29,777
무형자산상각비	122,440	122,440
복리후생비	52,134	53,389
세금과공과	5,433	339
방송통신발전기금	-	-
기타세금과공과	5,433	339
광고대행수수료	-	-
광고선전비	113,000	540,559
지급수수료	128,883	74,950
지급임차료	116,926	85,259
교육훈련비	-	-
기타	45,097	87,223
영업손익	(854,069)	(833,551)
영업외수익	40,673	7,453
이자수익	22,149	4,286
지분법이익	-	-
기타영업외수익	18,524	3,167
영업외비용	4,581	2,868
이자비용	-	-
기부금	-	-
지분법손실	-	-
기타영업외비용	4,581	2,868
법인세차감전순손익	(817,977)	(828,967)
계속사업법인세비용	-	-
당기순손익	(817,977)	(828,967)

(주)싱글티브이

1. 재무상태표

(단위:천원)

과 목	2017년	2018년
유동자산	1,017,065	456,726
당좌자산	1,017,065	456,726
현금및현금성자산	14,467	72,318
단기투자자산	-	-
단기대여금	-	-
매출채권	993,762	251,170
미수금	-	1,858
미수수익	-	1,999
선급금	-	4
기타당좌자산	8,836	129,377
재고자산	-	-
비유동자산	2,604,987	2,575,383
투자자산	-	500,000
지분법적용투자주식	-	500,000
장기투자증권	-	-
장기대여금	-	-
기타투자자산	-	-
유형자산	653,893	609,632
방송통신설비	31,288	17,177
일반지원자산	622,604	592,455
무형자산	1,950,165	1,464,821
영업권	-	-
방송프로그램	1,944,331	1,460,988
개발비	-	-
기타무형자산	5,833	3,833
기타비유동자산	930	930
자 산 총 계	3,622,052	3,032,109
유동부채	2,321,685	1,902,108
매입채무	1,818,225	1,621,862
단기차입금	159,536	155,860
미지급금	240,913	7,885
미지급비용	1,664	63
기타유동부채	101,347	116,439
비유동부채	680,000	620,000
장기차입금	680,000	620,000
퇴직급여충당부채	-	-
기타비유동부채	-	-
부 채 총 계	3,001,685	2,522,108
자본금	500,000	500,000
자본잉여금	-	-
자본조정	-	-
기타포괄손익누계액	-	-
이익잉여금(또는 결손금)	120,368	10,001
자 본 총 계	620,368	510,001
부채와자본총계	3,622,052	3,032,109

2. 손익계산서

(단위:천원)

과 목	2017년	2018년
매출액	5,472,129	3,683,821
방송사업매출액	5,472,129	3,683,821
방송프로그램제공매출액	2,789,329	2,642,000
광고매출액	-	-
협찬매출액	-	-
방송프로그램판매매출액	146,000	-
방송시설임대매출액	-	-
행사매출액	-	-
홈쇼핑방송매출액	-	-
기타 방송사업매출액	2,536,800	1,041,821
기타사업매출액	-	-
매출원가	5,112,370	3,393,319
방송프로그램비용	3,013,799	2,500,033
방송프로그램제작비	-	-
방송프로그램구입비	3,013,799	2,500,033
기타 매출원가	2,098,570	893,286
홈쇼핑송출수수료	-	-
전송망사용료	237,600	237,600
기타	1,860,970	655,686
매출총이익	359,759	290,502
판매관리비	533,137	381,984
인건비	28,212	31,416
유형자산감가상각비	32,987	30,150
무형자산상각비	-	-
복리후생비	29,652	14,910
세금과공과	8,063	4,785
방송통신발전기금	-	-
기타세금과공과	8,063	4,785
광고대행수수료	-	-
광고선전비	365,000	216,451
지급수수료	17,107	26,940
지급임차료	750	-
교육훈련비	-	-
기타	51,364	57,333
영업손익	(173,378)	(91,482)
영업외수익	104,511	18,131
이자수익	132	2,188
지분법이익	-	-
기타영업외수익	104,379	15,942
영업외비용	23,407	37,014
이자비용	16,287	32,014
기부금	-	5,000
지분법손실	-	-
기타영업외비용	7,119	-
법인세차감전순손익	(92,274)	(110,366)
계속사업법인세비용	-	-
당기순손익	(92,274)	(110,366)

(주)한국민영방송연합

1. 재무상태표

(단위:천원)

과 목	2017년	2018년
유동자산	876,411	840,184
당좌자산	876,411	840,184
현금및현금성자산	184,041	52,050
단기투자자산	500,000	104,473
단기대여금	-	-
매출채권	172,905	141,681
미수금	-	-
미수수익	-	-
선급금	602	602
기타당좌자산	18,863	541,378
재고자산	-	-
비유동자산	1,979,201	2,039,700
투자자산	1,279,999	1,349,999
지분법적용투자주식	-	-
장기투자증권	1,249,999	1,349,999
장기대여금	-	-
기타투자자산	30,000	-
유형자산	687,202	670,006
방송통신설비	-	-
일반지원자산	687,202	670,006
무형자산	-	-
영업권	-	-
방송프로그램	-	-
개발비	-	-
기타무형자산	-	-
기타비유동자산	12,000	19,695
자 산 총 계	2,855,612	2,879,884
유동부채	166,580	107,411
매입채무	137,466	78,096
단기차입금	-	-
미지급금	16,886	16,853
미지급비용	4,104	1,574
기타유동부채	8,123	10,887
비유동부채	40,000	-
장기차입금	-	-
퇴직급여충당부채	-	-
기타비유동부채	40,000	-
부 채 총 계	206,580	107,411
자본금	3,208,950	3,208,950
자본잉여금	-	-
자본조정	-	-
기타포괄손익누계액	-	-
이익잉여금(또는 결손금)	(559,918)	(436,477)
자 본 총 계	2,649,032	2,772,473
부채와자본총계	2,855,612	2,879,884

2. 손익계산서

(단위:천원)

과 목	2017년	2018년
매출액	1,030,903	2,053,810
방송사업매출액	1,030,903	2,053,810
방송프로그램제공매출액	669,584	644,592
광고매출액	192,531	814,000
협찬매출액	-	-
방송프로그램판매매출액	25,463	73,270
방송시설임대매출액	-	-
행사매출액	-	-
홈쇼핑방송매출액	-	-
기타 방송사업매출액	143,325	521,948
기타사업매출액	-	-
매출원가	780,738	1,002,179
방송프로그램비용	159,620	105,290
방송프로그램제작비	117,590	68,122
방송프로그램구입비	42,030	37,168
기타 매출원가	621,118	896,889
홈쇼핑송출수수료	-	-
전송망사용료	239,592	180,000
기타	381,526	716,889
매출총이익	250,165	1,051,631
판매관리비	376,344	991,698
인건비	94,512	121,500
유형자산감가상각비	28,794	17,196
무형자산상각비	-	-
복리후생비	6,165	8,648
세금과공과	7,628	6,258
방송통신발전기금	-	-
기타세금과공과	7,628	6,258
광고대행수수료	-	-
광고선전비	182,037	721,000
지급수수료	11,019	5,908
지급임차료	12,495	21,116
교육훈련비	-	-
기타	33,695	90,072
영업손익	(126,179)	59,933
영업외수익	204,089	110,603
이자수익	39,200	73,933
지분법이익	-	-
기타영업외수익	164,889	36,670
영업외비용	1,580	47,096
이자비용	-	-
기부금	-	-
지분법손실	-	-
기타영업외비용	1,580	47,096
법인세차감전순손익	76,330	123,441
계속사업법인세비용	-	-
당기순손익	76,330	123,441

(주)팩스넷경제티브이(구 (주)아시아경제티브이)

1. 재무상태표

(단위:천원)

과 목	2017년	2018년
유동자산	1,255,363	841,997
당좌자산	1,255,363	841,997
현금및현금성자산	489,159	158,780
단기투자자산	-	-
단기대여금	7,789	-
매출채권	513,088	582,869
미수금	-	-
미수수익	-	-
선급금	242,280	100,100
기타당좌자산	3,048	248
재고자산	-	-
비유동자산	1,551,005	1,620,849
투자자산	-	210,000
지분법적용투자주식	-	-
장기투자증권	-	-
장기대여금	-	-
기타투자자산	-	210,000
유형자산	561,802	395,512
방송통신설비	487,847	315,474
일반지원자산	73,956	80,038
무형자산	17,957	-
영업권	-	-
방송프로그램	-	-
개발비	-	-
기타무형자산	17,957	-
기타비유동자산	971,246	1,015,337
자 산 총 계	2,806,368	2,462,847
유동부채	771,452	1,725,988
매입채무	-	-
단기차입금	-	230,000
미지급금	400,775	486,890
미지급비용	-	-
기타유동부채	370,677	1,009,098
비유동부채	1,078,279	494,164
장기차입금	-	-
퇴직급여충당부채	195,377	327,665
기타비유동부채	882,902	166,499
부 채 총 계	1,849,730	2,220,153
자본금	566,491	566,491
자본잉여금	1,775,523	1,775,523
자본조정	(1,021)	(1,021)
기타포괄손익누계액	-	-
이익잉여금(또는 결손금)	(1,384,354)	(2,098,298)
자 본 총 계	956,638	242,694
부채와자본총계	2,806,368	2,462,847

2. 손익계산서

(단위:천원)

과 목	2017년	2018년
매출액	4,194,492	5,836,869
방송사업매출액	4,187,492	5,818,063
방송프로그램제공매출액	967,948	859,098
광고매출액	1,246,854	1,583,179
협찬매출액	1,820,303	3,052,785
방송프로그램판매매출액	-	-
방송시설임대매출액	-	-
행사매출액	-	-
홈쇼핑방송매출액	-	-
기타 방송사업매출액	152,386	323,001
기타사업매출액	7,000	18,806
매출원가	4,329,431	4,692,472
방송프로그램비용	3,395,691	3,900,712
방송프로그램제작비	3,395,691	3,900,712
방송프로그램구입비	-	-
기타 매출원가	933,741	791,759
홈쇼핑송출수수료	-	-
전송망사용료	483,230	534,000
기타	450,511	257,759
매출총이익	(134,940)	1,144,397
판매관리비	1,330,778	1,894,097
인건비	500,823	841,719
유형자산감가상각비	-	-
무형자산상각비	-	-
복리후생비	22,440	36,674
세금과공과	63,084	-
방송통신발전기금	-	-
기타세금과공과	63,084	-
광고대행수수료	-	200,118
광고선전비	73,250	-
지급수수료	276,635	301,782
지급임차료	-	-
교육훈련비	-	13,000
기타	394,546	500,804
영업손익	(1,465,718)	(749,700)
영업외수익	63,341	9,712
이자수익	12,096	3,508
지분법이익	-	-
기타영업외수익	51,246	6,204
영업외비용	894,364	50,542
이자비용	21,931	49,325
기부금	-	-
지분법손실	-	-
기타영업외비용	872,433	1,216
법인세차감전순손익	(2,296,741)	(790,530)
계속사업법인세비용	(522,422)	(69,180)
당기순손익	(1,774,319)	(721,350)

(주)아이비스포츠

1. 재무상태표

(단위:천원)

과 목	2017년	2018년
유동자산	4,288,508	5,007,532
당좌자산	3,895,480	5,007,532
현금및현금성자산	632,802	1,254,920
단기투자자산	1,000,000	1,491,770
단기대여금	-	-
매출채권	1,558,133	1,143,480
미수금	23,994	23,994
미수수익	16,306	35,088
선급금	612,500	1,042,195
기타당좌자산	51,746	16,085
재고자산	393,028	-
비유동자산	2,017,248	1,702,138
투자자산	248,681	304,329
지분법적용투자주식	-	-
장기투자증권	5,000	59,000
장기대여금	-	-
기타투자자산	243,681	245,329
유형자산	1,667,259	1,244,082
방송통신설비	1,641,698	1,227,824
일반지원자산	25,561	16,258
무형자산	-	-
영업권	-	-
방송프로그램	-	-
개발비	-	-
기타무형자산	-	-
기타비유동자산	101,308	153,728
자 산 총 계	6,305,756	6,709,670
유동부채	3,261,983	2,969,579
매입채무	1,687,320	1,214,046
단기차입금	-	-
미지급금	290,118	471,853
미지급비용	-	-
기타유동부채	1,284,545	1,283,679
비유동부채	42,435	37,646
장기차입금	-	-
퇴직급여충당부채	42,435	37,646
기타비유동부채	-	-
부 채 총 계	3,304,418	3,007,224
자본금	2,000,000	2,000,000
자본잉여금	-	-
자본조정	-	-
기타포괄손익누계액	-	-
이익잉여금(또는 결손금)	1,001,338	1,702,446
자 본 총 계	3,001,338	3,702,446
부채와자본총계	6,305,756	6,709,670

2. 손익계산서

(단위:천원)

과 목	2017년	2018년
매출액	8,955,081	11,399,433
방송사업매출액	8,955,081	10,858,886
방송프로그램제공매출액	6,417,244	6,591,575
광고매출액	1,187,271	2,430,342
협찬매출액	-	-
방송프로그램판매매출액	342,266	840,515
방송시설임대매출액	22,000	-
행사매출액	-	-
홈쇼핑방송매출액	-	-
기타 방송사업매출액	986,300	996,454
기타사업매출액	-	540,547
매출원가	8,250,964	10,144,437
방송프로그램비용	7,175,114	8,592,067
방송프로그램제작비	5,381,189	5,721,168
방송프로그램구입비	1,793,925	2,870,898
기타 매출원가	1,075,850	1,552,370
홈쇼핑송출수수료	-	-
전송망사용료	1,075,850	1,017,348
기타	-	535,022
매출총이익	704,117	1,254,996
판매관리비	364,540	627,659
인건비	180,029	306,462
유형자산감가상각비	8,961	9,304
무형자산상각비	-	-
복리후생비	29,537	27,760
세금과공과	2,710	9,523
방송통신발전기금	-	-
기타세금과공과	2,710	9,523
광고대행수수료	-	-
광고선전비	-	-
지급수수료	36,570	67,058
지급임차료	15,958	15,471
교육훈련비	-	-
기타	90,776	192,081
영업손익	339,578	627,337
영업외수익	65,897	112,453
이자수익	45,953	54,969
지분법이익	-	-
기타영업외수익	19,943	57,484
영업외비용	13,374	7,259
이자비용	8,354	-
기부금	-	-
지분법손실	-	-
기타영업외비용	5,020	7,259
법인세차감전순손익	392,100	732,531
계속사업법인세비용	-	31,423
당기순손익	392,100	701,108

(주)알토마토

1. 재무상태표

(단위:천원)

과 목	2017년	2018년
유동자산	326,768	509,890
당좌자산	326,768	509,890
현금및현금성자산	190,449	58,200
단기투자자산	-	-
단기대여금	100,000	260,000
매출채권	34,245	85,962
미수금	-	2,513
미수수익	-	-
선급금	838	848
기타당좌자산	1,236	102,368
재고자산	-	-
비유동자산	40,604	71,284
투자자산	-	-
지분법적용투자주식	-	-
장기투자증권	-	-
장기대여금	-	-
기타투자자산	-	-
유형자산	20,604	51,284
방송통신설비	18,481	33,063
일반지원자산	2,123	18,221
무형자산	-	-
영업권	-	-
방송프로그램	-	-
개발비	-	-
기타무형자산	-	-
기타비유동자산	20,000	20,000
자 산 총 계	367,372	581,174
유동부채	78,847	86,378
매입채무	-	-
단기차입금	-	-
미지급금	72,157	78,856
미지급비용	-	-
기타유동부채	6,690	7,522
비유동부채	-	-
장기차입금	-	-
퇴직급여충당부채	-	-
기타비유동부채	-	-
부 채 총 계	78,847	86,378
자본금	990,000	990,000
자본잉여금	397,061	397,061
자본조정	-	-
기타포괄손익누계액	-	-
이익잉여금(또는 결손금)	(1,098,535)	(892,265)
자 본 총 계	288,526	494,796
부채와자본총계	367,372	581,174

2. 손익계산서

(단위:천원)

과 목	2017년	2018년
매출액	681,298	926,409
방송사업매출액	642,008	886,460
방송프로그램제공매출액	291,008	292,651
광고매출액	-	-
협찬매출액	-	-
방송프로그램판매매출액	-	-
방송시설임대매출액	-	-
행사매출액	-	-
홈쇼핑방송매출액	-	-
기타 방송사업매출액	351,000	593,809
기타사업매출액	39,290	39,948
매출원가	328,311	480,734
방송프로그램비용	180,350	321,584
방송프로그램제작비	180,350	321,584
방송프로그램구입비	-	-
기타 매출원가	147,961	159,151
홈쇼핑송출수수료	-	-
전송망사용료	138,370	155,403
기타	9,591	3,748
매출총이익	352,987	445,674
판매관리비	227,498	230,664
인건비	96,494	92,581
유형자산감가상각비	-	-
무형자산상각비	-	-
복리후생비	1,542	14,113
세금과공과	3,758	10,595
방송통신발전기금	-	-
기타세금과공과	3,758	10,595
광고대행수수료	-	-
광고선전비	1,190	364
지급수수료	82,582	75,594
지급임차료	12,000	12,000
교육훈련비	-	-
기타	29,933	25,417
영업손익	125,488	215,010
영업외수익	5,463	20,288
이자수익	2,904	5,767
지분법이익	-	-
기타영업외수익	2,558	14,521
영업외비용	16	29,028
이자비용	-	10,279
기부금	-	-
지분법손실	-	-
기타영업외비용	16	18,749
법인세차감전순손익	130,935	206,271
계속사업법인세비용	-	-
당기순손익	130,935	206,271

(주)엠블라컴즈

1. 재무상태표

(단위:천원)

과 목	2017년	2018년
유동자산	87,837	40,809
당좌자산	87,837	40,809
현금및현금성자산	1,287	16,483
단기투자자산	-	-
단기대여금	-	-
매출채권	79,203	6,458
미수금	2,550	13,072
미수수익	-	-
선급금	4,796	4,796
기타당좌자산	-	-
재고자산	-	-
비유동자산	206,649	180,634
투자자산	10,000	3,680
지분법적용투자주식	-	-
장기투자증권	-	-
장기대여금	-	-
기타투자자산	10,000	3,680
유형자산	12,387	13,247
방송통신설비	-	-
일반지원자산	12,387	13,247
무형자산	56,847	36,291
영업권	-	-
방송프로그램	56,847	36,291
개발비	-	-
기타무형자산	-	-
기타비유동자산	127,415	127,415
자 산 총 계	294,486	221,443
유동부채	631,334	619,424
매입채무	-	-
단기차입금	577,300	548,200
미지급금	43,564	70,230
미지급비용	-	-
기타유동부채	10,470	993
비유동부채	-	-
장기차입금	-	-
퇴직급여충당부채	-	-
기타비유동부채	-	-
부 채 총 계	631,334	619,424
자본금	556,740	556,740
자본잉여금	73,260	73,260
자본조정	-	-
기타포괄손익누계액	-	-
이익잉여금(또는 결손금)	(966,849)	(1,027,981)
자 본 총 계	(336,849)	(397,981)
부채와자본총계	294,486	221,443

2. 손익계산서

(단위:천원)

과 목	2017년	2018년
매출액	254,460	178,381
방송사업매출액	245,145	131,962
방송프로그램제공매출액	204,000	114,000
광고매출액	31,209	16,479
협찬매출액	7,000	1,273
방송프로그램판매매출액	2,936	210
방송시설임대매출액	-	-
행사매출액	-	-
홈쇼핑방송매출액	-	-
기타 방송사업매출액	-	-
기타사업매출액	9,314	46,419
매출원가	242,093	296,458
방송프로그램비용	-	-
방송프로그램제작비	-	-
방송프로그램구입비	-	-
기타 매출원가	242,093	296,458
홈쇼핑송출수수료	-	-
전송망사용료	211,500	209,000
기타	30,593	87,458
매출총이익	12,366	(118,077)
판매관리비	141,800	175,941
인건비	63,346	81,100
유형자산감가상각비	3,668	3,040
무형자산상각비	19,555	20,555
복리후생비	3,390	2,000
세금과공과	3,067	3,426
방송통신발전기금	-	-
기타세금과공과	3,067	3,426
광고대행수수료	-	-
광고선전비	500	320
지급수수료	5,569	20,736
지급임차료	29,800	33,300
교육훈련비	-	-
기타	12,904	11,463
영업손익	(129,434)	(294,019)
영업외수익	6,701	246,609
이자수익	-	33
지분법이익	-	-
기타영업외수익	6,701	246,576
영업외비용	20,955	13,723
이자비용	16,943	11,212
기부금	-	-
지분법손실	-	-
기타영업외비용	4,012	2,510
법인세차감전순손익	(143,688)	(61,132)
계속사업법인세비용	-	-
당기순손익	(143,688)	(61,132)

(주)엣지티비

1. 재무상태표

(단위:천원)

과 목	2017년	2018년
유동자산	2,285,528	3,626,124
당좌자산	2,285,528	3,626,124
현금및현금성자산	449,759	1,076,092
단기투자자산	-	1,000,000
단기대여금	151,084	205,000
매출채권	1,649,617	1,343,131
미수금	-	-
미수수익	7,000	414
선급금	-	-
기타당좌자산	28,069	1,487
재고자산	-	-
비유동자산	572,348	753,552
투자자산	163,246	413,272
지분법적용투자주식	-	-
장기투자증권	-	-
장기대여금	-	-
기타투자자산	163,246	413,272
유형자산	116,368	108,417
방송통신설비	-	-
일반지원자산	116,368	108,417
무형자산	67,084	46
영업권	-	-
방송프로그램	67,084	46
개발비	-	-
기타무형자산	-	-
기타비유동자산	225,650	231,817
자 산 총 계	2,857,877	4,379,676
유동부채	1,076,823	1,084,150
매입채무	180,400	82,500
단기차입금	-	-
미지급금	848,435	479,334
미지급비용	39,377	178,941
기타유동부채	8,612	343,374
비유동부채	-	-
장기차입금	-	-
퇴직급여충당부채	-	-
기타비유동부채	-	-
부 채 총 계	1,076,823	1,084,150
자본금	610,000	610,000
자본잉여금	-	-
자본조정	-	-
기타포괄손익누계액	-	-
이익잉여금(또는 결손금)	1,171,053	2,685,526
자 본 총 계	1,781,053	3,295,526
부채와자본총계	2,857,877	4,379,676

2. 손익계산서

(단위:천원)

과 목	2017년	2018년
매출액	5,202,384	7,124,942
방송사업매출액	5,202,384	7,124,942
방송프로그램제공매출액	1,987,450	1,967,067
광고매출액	2,815,158	5,157,875
협찬매출액	-	-
방송프로그램판매매출액	399,500	-
방송시설임대매출액	-	-
행사매출액	-	-
홈쇼핑방송매출액	-	-
기타 방송사업매출액	276	-
기타사업매출액	-	-
매출원가	2,133,392	2,022,426
방송프로그램비용	1,342,562	1,525,226
방송프로그램제작비	-	-
방송프로그램구입비	1,342,562	1,525,226
기타 매출원가	790,830	497,200
홈쇼핑송출수수료	-	-
전송망사용료	434,500	369,000
기타	356,330	128,200
매출총이익	3,068,992	5,102,516
판매관리비	2,735,927	3,269,460
인건비	620,472	865,855
유형자산감가상각비	-	-
무형자산상각비	-	-
복리후생비	147,323	185,020
세금과공과	144	5,293
방송통신발전기금	-	-
기타세금과공과	144	5,293
광고대행수수료	242,818	871,562
광고선전비	732,111	572,500
지급수수료	79,131	95,069
지급임차료	171,263	36,133
교육훈련비	-	-
기타	742,665	638,026
영업손익	333,064	1,833,056
영업외수익	27,675	58,790
이자수익	7,132	2,361
지분법이익	-	-
기타영업외수익	20,543	56,429
영업외비용	11,844	7,237
이자비용	-	-
기부금	-	-
지분법손실	-	-
기타영업외비용	11,844	7,237
법인세차감전순손익	348,895	1,884,610
계속사업법인세비용	-	319,741
당기순손익	348,895	1,564,869

(주)지엠티비

1. 재무상태표

(단위:천원)

과 목	2017년	2018년
유동자산	-	628,889
당좌자산	-	628,889
현금및현금성자산	-	130,069
단기투자자산	-	-
단기대여금	-	396,841
매출채권	-	-
미수금	-	101,979
미수수익	-	-
선급금	-	-
기타당좌자산	-	-
재고자산	-	-
비유동자산	-	681,493
투자자산	-	-
지분법적용투자주식	-	-
장기투자증권	-	-
장기대여금	-	-
기타투자자산	-	-
유형자산	-	-
방송통신설비	-	-
일반지원자산	-	-
무형자산	-	681,493
영업권	-	-
방송프로그램	-	681,493
개발비	-	-
기타무형자산	-	-
기타비유동자산	-	-
자 산 총 계	-	1,310,382
유동부채	-	189,321
매입채무	-	22,000
단기차입금	-	-
미지급금	-	139,233
미지급비용	-	-
기타유동부채	-	28,089
비유동부채	-	250,000
장기차입금	-	-
퇴직급여충당부채	-	-
기타비유동부채	-	250,000
부 채 총 계	-	439,321
자본금	-	500,000
자본잉여금	-	357,365
자본조정	-	-
기타포괄손익누계액	-	-
이익잉여금(또는 결손금)	-	13,696
자 본 총 계	-	871,060
부채와자본총계	-	1,310,382

2. 손익계산서

(단위:천원)

과 목	2017년	2018년
매출액	-	916,125
방송사업매출액	-	916,125
방송프로그램제공매출액	-	306,476
광고매출액	-	321,049
협찬매출액	-	-
방송프로그램판매매출액	-	-
방송시설임대매출액	-	-
행사매출액	-	-
홈쇼핑방송매출액	-	-
기타 방송사업매출액	-	288,600
기타사업매출액	-	-
매출원가	-	687,293
방송프로그램비용	-	391,793
방송프로그램제작비	-	67,000
방송프로그램구입비	-	324,793
기타 매출원가	-	295,500
홈쇼핑송출수수료	-	-
전송망사용료	-	205,500
기타	-	90,000
매출총이익	-	228,832
판매관리비	-	207,766
인건비	-	-
유형자산감가상각비	-	-
무형자산상각비	-	-
복리후생비	-	53
세금과공과	-	111
방송통신발전기금	-	-
기타세금과공과	-	111
광고대행수수료	-	109,245
광고선전비	-	20,000
지급수수료	-	-
지급임차료	-	-
교육훈련비	-	-
기타	-	78,357
영업손익	-	21,066
영업외수익	-	16
이자수익	-	16
지분법이익	-	-
기타영업외수익	-	-
영업외비용	-	-
이자비용	-	-
기부금	-	-
지분법손실	-	-
기타영업외비용	-	-
법인세차감전순손익	-	21,082
계속사업법인세비용	-	7,387
당기순손익	-	13,696

(주)조은티브이

1. 재무상태표

(단위:천원)

과 목	2017년	2018년
유동자산	800,677	1,321,325
당좌자산	800,677	1,321,325
현금및현금성자산	125,124	839,563
단기투자자산	-	-
단기대여금	398,000	250,000
매출채권	237,388	192,168
미수금	-	-
미수수익	18,100	15,000
선급금	-	-
기타당좌자산	22,065	24,593
재고자산	-	-
비유동자산	589,414	518,509
투자자산	-	-
지분법적용투자주식	-	-
장기투자증권	-	-
장기대여금	-	-
기타투자자산	-	-
유형자산	369,322	281,889
방송통신설비	-	-
일반지원자산	369,322	281,889
무형자산	119,892	136,619
영업권	-	-
방송프로그램	119,892	136,619
개발비	-	-
기타무형자산	-	-
기타비유동자산	100,200	100,000
자 산 총 계	1,390,091	1,839,833
유동부채	229,699	471,231
매입채무	24,750	52,800
단기차입금	-	-
미지급금	141,978	152,922
미지급비용	36,126	203,663
기타유동부채	26,844	61,846
비유동부채	-	-
장기차입금	-	-
퇴직급여충당부채	-	-
기타비유동부채	-	-
부 채 총 계	229,699	471,231
자본금	530,000	530,000
자본잉여금	-	-
자본조정	-	-
기타포괄손익누계액	-	-
이익잉여금(또는 결손금)	630,391	838,602
자 본 총 계	1,160,391	1,368,602
부채와자본총계	1,390,091	1,839,833

2. 손익계산서

(단위:천원)

과 목	2017년	2018년
매출액	2,104,985	2,613,793
방송사업매출액	2,104,985	2,613,793
방송프로그램제공매출액	1,090,985	1,281,793
광고매출액	1,014,000	1,332,000
협찬매출액	-	-
방송프로그램판매매출액	-	-
방송시설임대매출액	-	-
행사매출액	-	-
홈쇼핑방송매출액	-	-
기타 방송사업매출액	-	-
기타사업매출액	-	-
매출원가	762,756	543,421
방송프로그램비용	350,604	135,906
방송프로그램제작비	87,057	6,548
방송프로그램구입비	263,547	129,358
기타 매출원가	412,152	407,516
홈쇼핑송출수수료	-	-
전송망사용료	384,000	387,000
기타	28,152	20,516
매출총이익	1,342,229	2,070,372
판매관리비	1,182,464	2,115,638
인건비	541,128	768,576
유형자산감가상각비	38,904	21,437
무형자산상각비	-	-
복리후생비	99,213	77,977
세금과공과	103	103
방송통신발전기금	-	-
기타세금과공과	103	103
광고대행수수료	-	-
광고선전비	-	169,818
지급수수료	96,376	77,142
지급임차료	41,366	35,711
교육훈련비	-	-
기타	365,374	964,874
영업손익	159,765	(45,266)
영업외수익	92,771	288,626
이자수익	18,147	15,110
지분법이익	-	-
기타영업외수익	74,624	273,517
영업외비용	354	551
이자비용	118	-
기부금	-	-
지분법손실	-	-
기타영업외비용	236	551
법인세차감전순손익	252,182	242,809
계속사업법인세비용	-	-
당기순손익	252,182	242,809

(주)지자체티브이

1. 재무상태표

(단위:천원)

과 목	2017년	2018년
유동자산	155,520	143,613
당좌자산	155,520	143,613
현금및현금성자산	17,726	1,008
단기투자자산	-	-
단기대여금	-	-
매출채권	111,741	117,760
미수금	24,846	24,846
미수수익	-	-
선급금	168	-
기타당좌자산	1,038	-
재고자산	-	-
비유동자산	663,114	663,114
투자자산	-	-
지분법적용투자주식	-	-
장기투자증권	-	-
장기대여금	-	-
기타투자자산	-	-
유형자산	483,215	483,215
방송통신설비	471,500	471,500
일반지원자산	11,715	11,715
무형자산	135,900	135,900
영업권	-	-
방송프로그램	-	-
개발비	135,900	135,900
기타무형자산	-	-
기타비유동자산	44,000	44,000
자 산 총 계	818,634	806,728
유동부채	1,094,346	1,109,212
매입채무	-	310,140
단기차입금	-	-
미지급금	689,789	525,357
미지급비용	-	-
기타유동부채	404,557	273,714
비유동부채	115,000	144,000
장기차입금	75,000	75,000
퇴직급여충당부채	-	-
기타비유동부채	40,000	69,000
부 채 총 계	1,209,346	1,253,212
자본금	500,000	500,000
자본잉여금	-	-
자본조정	-	-
기타포괄손익누계액	-	-
이익잉여금(또는 결손금)	(890,712)	(946,484)
자 본 총 계	(390,712)	(446,484)
부채와자본총계	818,634	806,728

2. 손익계산서

(단위:천원)

과 목	2017년	2018년
매출액	371,827	474,836
방송사업매출액	322,327	474,836
방송프로그램제공매출액	-	1,000
광고매출액	321,227	473,836
협찬매출액	1,100	-
방송프로그램판매매출액	-	-
방송시설임대매출액	-	-
행사매출액	-	-
홈쇼핑방송매출액	-	-
기타 방송사업매출액	-	-
기타사업매출액	49,500	-
매출원가	-	-
방송프로그램비용	-	-
방송프로그램제작비	-	-
방송프로그램구입비	-	-
기타 매출원가	-	-
홈쇼핑송출수수료	-	-
전송망사용료	-	-
기타	-	-
매출총이익	371,827	474,836
판매관리비	445,127	533,507
인건비	132,562	195,933
유형자산감가상각비	-	-
무형자산상각비	-	-
복리후생비	7,201	12,545
세금과공과	-	2,615
방송통신발전기금	-	-
기타세금과공과	-	2,615
광고대행수수료	-	-
광고선전비	300	-
지급수수료	19,751	51,063
지급임차료	577	3,500
교육훈련비	-	-
기타	284,736	267,850
영업손익	(73,300)	(58,671)
영업외수익	8	2,904
이자수익	8	8
지분법이익	-	-
기타영업외수익	-	2,896
영업외비용	173,793	5
이자비용	6,148	-
기부금	-	-
지분법손실	-	-
기타영업외비용	167,645	5
법인세차감전순손익	(247,084)	(55,772)
계속사업법인세비용	-	-
당기순손익	(247,084)	(55,772)

(주)채널더무비

1. 재무상태표

(단위:천원)

과 목	2017년	2018년
유동자산	2,916,834	4,099,110
당좌자산	2,916,834	4,099,110
현금및현금성자산	239,457	493,873
단기투자자산	378,000	582,000
단기대여금	1,611,163	2,722,886
매출채권	298,282	166,397
미수금	6,574	20,940
미수수익	82,233	96,472
선급금	-	-
기타당좌자산	301,124	16,544
재고자산	-	-
비유동자산	547,567	1,283,719
투자자산	-	-
지분법적용투자주식	-	-
장기투자증권	-	-
장기대여금	-	-
기타투자자산	-	-
유형자산	40,299	301,098
방송통신설비	2	2
일반지원자산	40,297	301,096
무형자산	276,231	803,400
영업권	275,960	191,049
방송프로그램	-	612,330
개발비	-	-
기타무형자산	271	21
기타비유동자산	231,037	179,220
자 산 총 계	3,464,400	5,382,829
유동부채	753,305	1,206,822
매입채무	-	-
단기차입금	300,000	-
미지급금	183,287	274,827
미지급비용	-	-
기타유동부채	270,018	931,995
비유동부채	365,000	753,750
장기차입금	-	-
퇴직급여충당부채	-	18,750
기타비유동부채	365,000	735,000
부 채 총 계	1,118,305	1,960,572
자본금	520,000	520,000
자본잉여금	-	-
자본조정	-	-
기타포괄손익누계액	-	-
이익잉여금(또는 결손금)	1,826,095	2,902,257
자 본 총 계	2,346,095	3,422,257
부채와자본총계	3,464,400	5,382,829

2. 손익계산서

(단위:천원)

과 목	2017년	2018년
매출액	3,578,376	5,887,637
방송사업매출액	3,578,376	5,887,637
방송프로그램제공매출액	1,445,215	3,213,439
광고매출액	2,133,161	2,674,198
협찬매출액	-	-
방송프로그램판매매출액	-	-
방송시설임대매출액	-	-
행사매출액	-	-
홈쇼핑방송매출액	-	-
기타 방송사업매출액	-	-
기타사업매출액	-	-
매출원가	1,419,707	2,398,237
방송프로그램비용	282,157	494,072
방송프로그램제작비	-	-
방송프로그램구입비	282,157	494,072
기타 매출원가	1,137,550	1,904,165
홈쇼핑송출수수료	-	-
전송망사용료	524,000	516,000
기타	613,550	1,388,165
매출총이익	2,158,669	3,489,400
판매관리비	997,860	946,289
인건비	507,973	513,688
유형자산감가상각비	36,236	74,464
무형자산상각비	117,926	85,161
복리후생비	41,751	46,503
세금과공과	7,902	8,148
방송통신발전기금	-	-
기타세금과공과	7,902	8,148
광고대행수수료	-	-
광고선전비	-	-
지급수수료	89,309	70,235
지급임차료	28,392	32,317
교육훈련비	-	-
기타	168,370	115,773
영업손익	1,160,809	2,543,111
영업외수익	85,282	113,348
이자수익	82,592	96,794
지분법이익	-	-
기타영업외수익	2,690	16,554
영업외비용	30,650	36,800
이자비용	23,812	22,883
기부금	360	360
지분법손실	-	-
기타영업외비용	6,478	13,558
법인세차감전순손익	1,215,440	2,619,659
계속사업법인세비용	233,116	543,497
당기순손익	982,324	2,076,162

(주)케이와이미디어

1. 재무상태표

(단위:천원)

과 목	2017년	2018년
유동자산	1,532,301	1,431,475
당좌자산	1,525,715	1,424,447
현금및현금성자산	31,506	30,154
단기투자자산	-	-
단기대여금	-	-
매출채권	450,127	343,152
미수금	23,484	23,484
미수수익	208,313	215,987
선급금	-	-
기타당좌자산	812,286	811,671
재고자산	6,586	7,028
비유동자산	218,597	24,123
투자자산	15,913	11,548
지분법적용투자주식	-	-
장기투자증권	11,548	11,548
장기대여금	-	-
기타투자자산	4,364	-
유형자산	149,737	848
방송통신설비	-	-
일반지원자산	149,737	848
무형자산	41,247	27
영업권	41,221	1
방송프로그램	-	-
개발비	2	2
기타무형자산	24	24
기타비유동자산	11,700	11,700
자 산 총 계	1,750,898	1,455,598
유동부채	3,576,085	3,621,801
매입채무	338,422	329,384
단기차입금	2,047,617	2,047,617
미지급금	555,758	530,829
미지급비용	434,500	513,369
기타유동부채	199,788	200,603
비유동부채	923,400	949,742
장기차입금	-	-
퇴직급여충당부채	-	26,342
기타비유동부채	923,400	923,400
부 채 총 계	4,499,485	4,571,543
자본금	1,510,675	1,510,675
자본잉여금	1,708,181	1,708,181
자본조정	-	-
기타포괄손익누계액	-	-
이익잉여금(또는 결손금)	(5,967,443)	(6,334,801)
자 본 총 계	(2,748,587)	(3,115,945)
부채와자본총계	1,750,898	1,455,598

2. 손익계산서

(단위:천원)

과 목	2017년	2018년
매출액	1,240,246	1,109,253
방송사업매출액	1,104,357	888,979
방송프로그램제공매출액	-	-
광고매출액	-	-
협찬매출액	-	-
방송프로그램판매매출액	1,104,357	888,979
방송시설임대매출액	-	-
행사매출액	-	-
홈쇼핑방송매출액	-	-
기타 방송사업매출액	-	-
기타사업매출액	135,890	220,274
매출원가	826,039	892,605
방송프로그램비용	821,414	892,605
방송프로그램제작비	821,414	892,605
방송프로그램구입비	-	-
기타 매출원가	4,625	-
홈쇼핑송출수수료	-	-
전송망사용료	-	-
기타	4,625	-
매출총이익	414,207	216,648
판매관리비	520,853	439,570
인건비	58,240	81,460
유형자산감가상각비	122,819	148,889
무형자산상각비	164,886	41,220
복리후생비	8,879	7,331
세금과공과	1,953	2,461
방송통신발전기금	-	-
기타세금과공과	1,953	2,461
광고대행수수료	-	-
광고선전비	-	-
지급수수료	70,778	80,566
지급임차료	6,668	6,960
교육훈련비	60	1,418
기타	86,571	69,265
영업손익	(106,646)	(222,922)
영업외수익	1,556	8,368
이자수익	457	7,727
지분법이익	-	-
기타영업외수익	1,098	642
영업외비용	152,598	152,805
이자비용	152,350	152,350
기부금	-	-
지분법손실	-	-
기타영업외비용	248	455
법인세차감전순이익	(257,688)	(367,358)
계속사업법인세비용	-	-
당기순이익	(257,688)	(367,358)

(주)한국뉴스방송

1. 재무상태표

(단위:천원)

과 목	2017년	2018년
유동자산	1,861,273	1,587,675
당좌자산	1,861,273	1,587,675
현금및현금성자산	115,296	52,980
단기투자자산	-	-
단기대여금	710,334	848,961
매출채권	652,378	444,999
미수금	92,387	88,499
미수수익	29,115	34,918
선급금	259,891	116,674
기타당좌자산	1,873	644
재고자산	-	-
비유동자산	3,623,788	3,855,360
투자자산	-	-
지분법적용투자주식	-	-
장기투자증권	-	-
장기대여금	-	-
기타투자자산	-	-
유형자산	3,550,701	3,791,973
방송통신설비	3,460,447	3,723,293
일반지원자산	90,255	68,680
무형자산	51,300	39,730
영업권	-	-
방송프로그램	-	-
개발비	-	-
기타무형자산	51,300	39,730
기타비유동자산	21,787	23,657
자 산 총 계	5,485,061	5,443,035
유동부채	1,652,592	2,059,421
매입채무	-	-
단기차입금	332,773	667,400
미지급금	306,276	360,680
미지급비용	137,648	125,535
기타유동부채	875,896	905,805
비유동부채	2,763,243	2,295,313
장기차입금	1,384,000	1,252,000
퇴직급여충당부채	4,774	-
기타비유동부채	1,374,469	1,043,313
부 채 총 계	4,415,835	4,354,735
자본금	750,000	750,000
자본잉여금	-	-
자본조정	(42,200)	(42,200)
기타포괄손익누계액	-	-
이익잉여금(또는 결손금)	361,425	380,500
자 본 총 계	1,069,225	1,088,300
부채와자본총계	5,485,061	5,443,035

2. 손익계산서

(단위:천원)

과 목	2017년	2018년
매출액	3,121,520	3,335,113
방송사업매출액	3,121,520	3,335,113
방송프로그램제공매출액	1,158,124	1,172,773
광고매출액	1,487,991	490,913
협찬매출액	260,645	306,914
방송프로그램판매매출액	15,000	53,264
방송시설임대매출액	-	-
행사매출액	-	-
홈쇼핑방송매출액	-	-
기타 방송사업매출액	199,759	1,311,250
기타사업매출액	-	-
매출원가	1,965,660	2,186,664
방송프로그램비용	1,410,068	1,688,664
방송프로그램제작비	1,410,068	1,664,329
방송프로그램구입비	-	24,335
기타 매출원가	555,592	498,000
홈쇼핑송출수수료	-	-
전송망사용료	555,592	498,000
기타	-	-
매출총이익	1,155,859	1,148,449
판매관리비	994,475	1,109,369
인건비	362,098	369,091
유형자산감가상각비	82,366	57,639
무형자산상각비	21,790	19,190
복리후생비	66,381	73,901
세금과공과	24,061	30,904
방송통신발전기금	-	-
기타세금과공과	24,061	30,904
광고대행수수료	-	109,600
광고선전비	144,895	39,836
지급수수료	95,661	231,617
지급임차료	52,578	72,079
교육훈련비	-	-
기타	144,647	105,513
영업손익	161,384	39,080
영업외수익	55,122	62,366
이자수익	29,181	35,079
지분법이익	-	-
기타영업외수익	25,940	27,287
영업외비용	78,925	75,585
이자비용	66,445	60,088
기부금	-	-
지분법손실	-	-
기타영업외비용	12,479	15,497
법인세차감전순손익	137,581	25,861
계속사업법인세비용	31,392	6,787
당기순손익	106,189	19,075

(주)한국뉴스채널

1. 재무상태표

(단위:천원)

과 목	2017년	2018년
유동자산	2,324,947	2,615,568
당좌자산	2,324,947	2,615,568
현금및현금성자산	399,212	565,604
단기투자자산	-	90,000
단기대여금	-	-
매출채권	1,805,981	1,783,281
미수금	330	4,000
미수수익	88,471	147,735
선급금	30,954	22,260
기타당좌자산	-	2,687
재고자산	-	-
비유동자산	3,714,322	3,599,984
투자자산	3,140,319	3,165,548
지분법적용투자주식	-	-
장기투자증권	3,140,319	3,165,548
장기대여금	-	-
기타투자자산	-	-
유형자산	365,726	242,687
방송통신설비	264,480	177,317
일반지원자산	101,246	65,371
무형자산	26,397	14,569
영업권	-	-
방송프로그램	-	-
개발비	-	-
기타무형자산	26,397	14,569
기타비유동자산	181,880	177,180
자 산 총 계	6,039,269	6,215,552
유동부채	2,524,314	2,419,352
매입채무	-	-
단기차입금	2,150,000	2,035,000
미지급금	206,857	190,231
미지급비용	52,376	45,987
기타유동부채	115,081	148,134
비유동부채	-	-
장기차입금	-	-
퇴직급여충당부채	-	-
기타비유동부채	-	-
부 채 총 계	2,524,314	2,419,352
자본금	1,950,000	1,950,000
자본잉여금	676,022	676,022
자본조정	(299,277)	(299,277)
기타포괄손익누계액	(360)	(2,700)
이익잉여금(또는 결손금)	1,188,570	1,472,155
자 본 총 계	3,514,955	3,796,200
부채와자본총계	6,039,269	6,215,552

2. 손익계산서

(단위:천원)

과 목	2017년	2018년
매출액	6,132,090	5,879,446
방송사업매출액	6,117,865	5,874,032
방송프로그램제공매출액	2,774,312	2,685,813
광고매출액	1,782,909	1,630,578
협찬매출액	665,512	531,100
방송프로그램판매매출액	115,889	29,377
방송시설임대매출액	-	-
행사매출액	106,600	88,941
홈쇼핑방송매출액	-	-
기타 방송사업매출액	672,643	908,224
기타사업매출액	14,225	5,414
매출원가	4,851,217	4,626,565
방송프로그램비용	2,845,924	2,964,085
방송프로그램제작비	2,667,774	2,814,085
방송프로그램구입비	178,150	150,000
기타 매출원가	2,005,293	1,662,480
홈쇼핑송출수수료	-	-
전송망사용료	804,036	648,036
기타	1,201,257	1,014,444
매출총이익	1,280,873	1,252,881
판매관리비	941,141	973,359
인건비	306,372	303,691
유형자산감가상각비	18,571	20,877
무형자산상각비	-	-
복리후생비	82,039	58,911
세금과공과	11,862	26,881
방송통신발전기금	-	-
기타세금과공과	11,862	26,881
광고대행수수료	-	-
광고선전비	-	-
지급수수료	47,928	50,117
지급임차료	207,841	256,641
교육훈련비	15,710	1,100
기타	250,817	255,141
영업손익	339,733	279,523
영업외수익	151,066	136,893
이자수익	144,636	133,642
지분법이익	-	-
기타영업외수익	6,431	3,251
영업외비용	96,865	101,206
이자비용	91,434	96,026
기부금	1,250	4,000
지분법손실	-	-
기타영업외비용	4,181	1,179
법인세차감전순손익	393,934	315,210
계속사업법인세비용	65,468	31,624
당기순손익	328,467	283,586

(주)한국바둑방송

1. 재무상태표

(단위:천원)

과 목	2017년	2018년
유동자산	3,292,698	2,431,999
당좌자산	3,292,698	2,398,445
현금및현금성자산	558,624	693,322
단기투자자산	-	-
단기대여금	-	-
매출채권	588,672	332,758
미수금	39,979	-
미수수익	-	-
선급금	2,104,905	1,366,575
기타당좌자산	519	5,789
재고자산	-	33,554
비유동자산	1,068,490	1,699,546
투자자산	-	-
지분법적용투자주식	-	-
장기투자증권	-	-
장기대여금	-	-
기타투자자산	-	-
유형자산	701,075	614,295
방송통신설비	-	-
일반지원자산	701,075	614,295
무형자산	318,050	981,686
영업권	-	-
방송프로그램	295,590	942,391
개발비	-	-
기타무형자산	22,460	39,295
기타비유동자산	49,365	103,565
자 산 총 계	4,361,188	4,131,545
유동부채	2,965,119	2,415,087
매입채무	-	-
단기차입금	1,630,000	1,930,000
미지급금	640,160	326,265
미지급비용	84	83,229
기타유동부채	694,874	75,593
비유동부채	181,928	401,780
장기차입금	73,326	245,000
퇴직급여충당부채	108,602	156,780
기타비유동부채	-	-
부 채 총 계	3,147,046	2,816,868
자본금	550,000	550,000
자본잉여금	10,442	10,442
자본조정	-	-
기타포괄손익누계액	-	-
이익잉여금(또는 결손금)	653,700	754,236
자 본 총 계	1,214,142	1,314,678
부채와자본총계	4,361,188	4,131,545

2. 손익계산서

(단위:천원)

과 목	2017년	2018년
매출액	2,571,556	3,485,132
방송사업매출액	2,571,556	3,485,132
방송프로그램제공매출액	1,717,233	1,376,763
광고매출액	461,439	1,033,710
협찬매출액	320,218	1,028,044
방송프로그램판매매출액	24,666	37,615
방송시설임대매출액	48,000	9,000
행사매출액	-	-
홈쇼핑방송매출액	-	-
기타 방송사업매출액	-	-
기타사업매출액	-	-
매출원가	1,825,480	2,864,349
방송프로그램비용	1,811,605	2,777,555
방송프로그램제작비	1,811,605	2,777,555
방송프로그램구입비	-	-
기타 매출원가	13,874	86,794
홈쇼핑송출수수료	-	-
전송망사용료	-	-
기타	13,874	86,794
매출총이익	746,076	620,783
판매관리비	501,013	449,747
인건비	241,051	168,385
유형자산감가상각비	-	-
무형자산상각비	9,050	115,007
복리후생비	40,759	47,557
세금과공과	20,947	34,384
방송통신발전기금	-	-
기타세금과공과	20,947	34,384
광고대행수수료	-	-
광고선전비	-	-
지급수수료	36,888	11,839
지급임차료	87,181	13,016
교육훈련비	-	-
기타	65,136	59,559
영업손익	245,064	171,036
영업외수익	21,772	49,979
이자수익	49	335
지분법이익	-	-
기타영업외수익	21,723	49,643
영업외비용	60,149	106,329
이자비용	43,483	88,755
기부금	-	17,000
지분법손실	-	-
기타영업외비용	16,666	574
법인세차감전순손익	206,687	114,685
계속사업법인세비용	30,907	14,149
당기순손익	175,780	100,536

국방홍보원

1. 재무상태표

(단위:천원)

과 목	2017년	2018년
유동자산	507,108	523,619
당좌자산	507,108	523,619
현금및현금성자산	-	-
단기투자자산	-	-
단기대여금	-	-
매출채권	16,561	25,544
미수금	-	-
미수수익	-	-
선급금	-	-
기타당좌자산	490,547	498,075
재고자산	-	-
비유동자산	14,337,499	15,993,063
투자자산	-	-
지분법적용투자주식	-	-
장기투자증권	-	-
장기대여금	-	-
기타투자자산	-	-
유형자산	14,182,273	15,562,755
방송통신설비	7,513,672	8,143,378
일반지원자산	6,668,600	7,419,377
무형자산	155,227	430,309
영업권	-	-
방송프로그램	-	-
개발비	155,227	430,309
기타무형자산	-	-
기타비유동자산	-	-
자 산 총 계	14,844,607	16,516,683
유동부채	816,756	68,592
매입채무	-	-
단기차입금	-	-
미지급금	-	-
미지급비용	-	-
기타유동부채	816,756	68,592
비유동부채	-	78,561
장기차입금	-	63,372
퇴직급여충당부채	-	15,189
기타비유동부채	-	-
부 채 총 계	816,756	147,152
자본금	(11,053)	(11,053)
자본잉여금	20,208,485	22,619,484
자본조정	(6,169,581)	(6,238,901)
기타포괄손익누계액	-	-
이익잉여금(또는 결손금)	-	-
자 본 총 계	14,027,851	16,369,531
부채와자본총계	14,844,607	16,516,683

2. 손익계산서

(단위:천원)

과 목	2017년	2018년
매출액	422,583	379,760
방송사업매출액	422,583	379,760
방송프로그램제공매출액	420,119	376,668
광고매출액	-	-
협찬매출액	-	-
방송프로그램판매매출액	-	-
방송시설임대매출액	-	-
행사매출액	-	-
홈쇼핑방송매출액	-	-
기타 방송사업매출액	2,464	3,092
기타사업매출액	-	-
매출원가	-	-
방송프로그램비용	-	-
방송프로그램제작비	-	-
방송프로그램구입비	-	-
기타 매출원가	-	-
홈쇼핑송출수수료	-	-
전송망사용료	-	-
기타	-	-
매출총이익	422,583	379,760
판매관리비	-	-
인건비	-	-
유형자산감가상각비	-	-
무형자산상각비	-	-
복리후생비	-	-
세금과공과	-	-
방송통신발전기금	-	-
기타세금과공과	-	-
광고대행수수료	-	-
광고선전비	-	-
지급수수료	-	-
지급임차료	-	-
교육훈련비	-	-
기타	-	-
영업손익	422,583	379,760
영업외수익	-	-
이자수익	-	-
지분법이익	-	-
기타영업외수익	-	-
영업외비용	-	-
이자비용	-	-
기부금	-	-
지분법손실	-	-
기타영업외비용	-	-
법인세차감전순손익	422,583	379,760
계속사업법인세비용	-	-
당기순손익	422,583	379,760

국회방송

1. 재무상태표

(단위:천원)

과 목	2017년	2018년
유동자산	108,431	-
당좌자산	108,431	-
현금및현금성자산	108,431	-
단기투자자산	-	-
단기대여금	-	-
매출채권	-	-
미수금	-	-
미수수익	-	-
선급금	-	-
기타당좌자산	-	-
재고자산	-	-
비유동자산	10,601,797	8,347,108
투자자산	-	-
지분법적용투자주식	-	-
장기투자증권	-	-
장기대여금	-	-
기타투자자산	-	-
유형자산	9,103,950	6,664,791
방송통신설비	8,621,026	6,298,332
일반지원자산	482,924	366,460
무형자산	1,497,848	1,682,317
영업권	-	-
방송프로그램	1,497,848	1,682,317
개발비	-	-
기타무형자산	-	-
기타비유동자산	-	-
자 산 총 계	10,710,229	8,347,108
유동부채	2,919,412	2,228,042
매입채무	-	-
단기차입금	-	-
미지급금	-	-
미지급비용	286,452	220,568
기타유동부채	2,632,959	2,007,473
비유동부채	3,394,587	2,036,752
장기차입금	-	-
퇴직급여충당부채	-	-
기타비유동부채	3,394,587	2,036,752
부 채 총 계	6,313,999	4,264,794
자본금	529,134	529,134
자본잉여금	-	-
자본조정	-	-
기타포괄손익누계액	-	-
이익잉여금(또는 결손금)	3,867,096	3,553,180
자 본 총 계	4,396,230	4,082,314
부채와자본총계	10,710,229	8,347,108

2. 손익계산서

(단위:천원)

과 목	2017년	2018년
매출액	18,355,298	17,872,634
방송사업매출액	18,355,298	17,872,634
방송프로그램제공매출액	-	-
광고매출액	-	-
협찬매출액	-	-
방송프로그램판매매출액	-	-
방송시설임대매출액	-	-
행사매출액	-	-
홈쇼핑방송매출액	-	-
기타 방송사업매출액	18,355,298	17,872,634
기타사업매출액	-	-
매출원가	5,054,666	4,630,683
방송프로그램비용	5,054,666	4,630,683
방송프로그램제작비	4,966,566	4,576,983
방송프로그램구입비	88,100	53,700
기타 매출원가	-	-
홈쇼핑송출수수료	-	-
전송망사용료	-	-
기타	-	-
매출총이익	13,300,632	13,241,952
판매관리비	13,117,828	13,306,531
인건비	4,838,667	5,195,589
유형자산감가상각비	3,654,972	2,764,016
무형자산상각비	824,397	925,926
복리후생비	274,994	297,971
세금과공과	-	-
방송통신발전기금	-	-
기타세금과공과	-	-
광고대행수수료	-	-
광고선전비	-	-
지급수수료	1,651,872	1,961,323
지급임차료	856,612	995,237
교육훈련비	-	-
기타	1,016,314	1,166,468
영업손익	182,804	(64,579)
영업외수익	-	-
이자수익	-	-
지분법이익	-	-
기타영업외수익	-	-
영업외비용	421,207	249,337
이자비용	312,775	249,337
기부금	-	-
지분법손실	-	-
기타영업외비용	108,431	-
법인세차감전순손익	(238,402)	(313,916)
계속사업법인세비용	-	-
당기순손익	(238,402)	(313,916)

대원방송(주)

1. 재무상태표

(단위:천원)

과 목	2017년	2018년
유동자산	22,454,646	21,035,953
당좌자산	22,454,646	21,035,953
현금및현금성자산	3,653,978	5,171,685
단기투자자산	10,981,756	9,071,893
단기대여금	-	-
매출채권	5,215,841	4,660,959
미수금	1,229,330	1,085,155
미수수익	90,175	64,041
선급금	1,220,136	928,682
기타당좌자산	63,431	53,538
재고자산	-	-
비유동자산	14,226,951	17,714,176
투자자산	9,942,652	11,181,623
지분법적용투자주식	5,257,205	4,679,359
장기투자증권	4,683,848	6,500,721
장기대여금	-	-
기타투자자산	1,599	1,543
유형자산	457,465	267,067
방송통신설비	332,519	182,587
일반지원자산	124,946	84,480
무형자산	2,859,623	5,625,348
영업권	-	-
방송프로그램	2,393,651	4,624,391
개발비	-	-
기타무형자산	465,971	1,000,957
기타비유동자산	967,211	640,138
자 산 총 계	36,681,597	38,750,129
유동부채	5,888,090	5,827,942
매입채무	-	-
단기차입금	-	-
미지급금	4,272,416	3,747,311
미지급비용	897,251	781,083
기타유동부채	718,422	1,299,549
비유동부채	42,113	6,325
장기차입금	-	-
퇴직급여충당부채	35,788	-
기타비유동부채	6,325	6,325
부 채 총 계	5,930,202	5,834,267
자본금	9,350,000	9,350,000
자본잉여금	1,284,485	1,284,485
자본조정	-	-
기타포괄손익누계액	11,914	(7,479)
이익잉여금(또는 결손금)	20,104,996	22,288,856
자 본 총 계	30,751,395	32,915,862
부채와자본총계	36,681,597	38,750,129

2. 손익계산서

(단위:천원)

과 목	2017년	2018년
매출액	22,731,888	21,629,727
방송사업매출액	11,927,219	10,797,590
방송프로그램제공매출액	4,678,034	4,593,782
광고매출액	2,343,138	2,241,609
협찬매출액	-	-
방송프로그램판매매출액	4,906,047	3,962,199
방송시설임대매출액	-	-
행사매출액	-	-
홈쇼핑방송매출액	-	-
기타 방송사업매출액	-	-
기타사업매출액	10,804,669	10,832,137
매출원가	13,963,361	13,509,876
방송프로그램비용	12,643,361	12,501,876
방송프로그램제작비	4,720,560	4,676,030
방송프로그램구입비	7,922,801	7,825,846
기타 매출원가	1,320,000	1,008,000
홈쇼핑송출수수료	-	-
전송망사용료	1,008,000	1,008,000
기타	312,000	-
매출총이익	8,768,527	8,119,851
판매관리비	5,291,577	5,601,656
인건비	2,940,091	2,769,634
유형자산감가상각비	54,983	30,496
무형자산상각비	338	25,498
복리후생비	143,137	123,994
세금과공과	93,860	63,252
방송통신발전기금	-	-
기타세금과공과	93,860	63,252
광고대행수수료	259,752	259,652
광고선전비	741,665	705,862
지급수수료	-	-
지급임차료	-	-
교육훈련비	610	1,480
기타	1,057,141	1,621,788
영업손익	3,476,950	2,518,195
영업외수익	467,091	1,803,141
이자수익	405,644	525,219
지분법이익	7,412	-
기타영업외수익	54,035	1,277,922
영업외비용	979,730	276,098
이자비용	-	-
기부금	11,000	4,200
지분법손실	268,528	64,955
기타영업외비용	700,202	206,943
법인세차감전순손익	2,964,311	4,045,238
계속사업법인세비용	673,592	926,378
당기순손익	2,290,719	3,118,860

대원엔터테인먼트(주)

1. 재무상태표

(단위:천원)

과 목	2017년	2018년
유동자산	862,671	958,750
당좌자산	862,671	958,750
현금및현금성자산	384,458	282,243
단기투자자산	-	-
단기대여금	-	-
매출채권	478,194	676,508
미수금	-	-
미수수익	-	-
선급금	-	-
기타당좌자산	19	-
재고자산	-	-
비유동자산	1,982,280	1,936,514
투자자산	-	-
지분법적용투자주식	-	-
장기투자증권	-	-
장기대여금	-	-
기타투자자산	-	-
유형자산	3,816	161
방송통신설비	5	5
일반지원자산	3,811	156
무형자산	1,919,627	1,890,348
영업권	-	-
방송프로그램	1,917,309	1,885,907
개발비	-	-
기타무형자산	2,318	4,442
기타비유동자산	58,837	46,004
자 산 총 계	2,844,951	2,895,264
유동부채	2,071,867	1,810,908
매입채무	93,610	70,455
단기차입금	-	-
미지급금	1,762,102	1,650,630
미지급비용	10,161	10,535
기타유동부채	205,994	79,288
비유동부채	1,146	-
장기차입금	-	-
퇴직급여충당부채	1,146	-
기타비유동부채	-	-
부 채 총 계	2,073,013	1,810,908
자본금	580,000	580,000
자본잉여금	-	-
자본조정	-	-
기타포괄손익누계액	-	-
이익잉여금(또는 결손금)	191,939	504,356
자 본 총 계	771,939	1,084,356
부채와자본총계	2,844,951	2,895,264

2. 손익계산서

(단위:천원)

과 목	2017년	2018년
매출액	3,768,041	3,895,691
방송사업매출액	3,629,783	3,428,609
방송프로그램제공매출액	1,849,319	1,583,596
광고매출액	1,779,438	1,845,013
협찬매출액	-	-
방송프로그램판매매출액	1,026	-
방송시설임대매출액	-	-
행사매출액	-	-
홈쇼핑방송매출액	-	-
기타 방송사업매출액	-	-
기타사업매출액	138,258	467,082
매출원가	2,685,134	2,635,222
방송프로그램비용	2,053,134	2,159,222
방송프로그램제작비	356,434	361,500
방송프로그램구입비	1,696,700	1,797,722
기타 매출원가	632,000	476,000
홈쇼핑송출수수료	-	-
전송망사용료	476,000	476,000
기타	156,000	-
매출총이익	1,082,907	1,260,468
판매관리비	740,819	902,975
인건비	221,897	402,631
유형자산감가상각비	3,820	3,655
무형자산상각비	735	735
복리후생비	11,699	8,232
세금과공과	18,561	12,528
방송통신발전기금	-	-
기타세금과공과	18,561	12,528
광고대행수수료	307,161	364,062
광고선전비	2,400	50,000
지급수수료	115,950	23,852
지급임차료	7,666	7,896
교육훈련비	-	50
기타	50,930	29,336
영업손익	342,088	357,493
영업외수익	1,803	4,549
이자수익	1,609	4,286
지분법이익	-	-
기타영업외수익	194	263
영업외비용	5	11
이자비용	-	-
기부금	-	-
지분법손실	-	-
기타영업외비용	5	11
법인세차감전순손익	343,886	362,031
계속사업법인세비용	41,867	49,614
당기순손익	302,019	312,417

(주)법률방송(구 뉴법률방송(주))

1. 재무상태표

(단위:천원)

과 목	2017년	2018년
유동자산	123,085	145,929
당좌자산	123,085	145,929
현금및현금성자산	61,030	45,178
단기투자자산	-	-
단기대여금	-	-
매출채권	55,951	99,086
미수금	4,879	10
미수수익	-	-
선급금	405	-
기타당좌자산	819	1,655
재고자산	-	-
비유동자산	2,398,364	3,218,171
투자자산	-	-
지분법적용투자주식	-	-
장기투자증권	-	-
장기대여금	-	-
기타투자자산	-	-
유형자산	121,699	136,638
방송통신설비	72,046	72,046
일반지원자산	49,653	64,592
무형자산	2,275,466	3,079,133
영업권	-	-
방송프로그램	2,250,496	3,054,163
개발비	-	-
기타무형자산	24,970	24,970
기타비유동자산	1,200	2,400
자 산 총 계	2,521,449	3,364,100
유동부채	2,877,575	4,375,162
매입채무	-	-
단기차입금	2,703,500	4,139,000
미지급금	109,742	123,828
미지급비용	61,447	108,473
기타유동부채	2,886	3,861
비유동부채	-	-
장기차입금	-	-
퇴직급여충당부채	-	-
기타비유동부채	-	-
부 채 총 계	2,877,575	4,375,162
자본금	500,000	500,000
자본잉여금	244,353	244,353
자본조정	-	-
기타포괄손익누계액	-	-
이익잉여금(또는 결손금)	(1,100,479)	(1,755,416)
자 본 총 계	(356,126)	(1,011,062)
부채와자본총계	2,521,449	3,364,100

2. 손익계산서

(단위:천원)

과 목	2017년	2018년
매출액	1,062,921	1,550,246
방송사업매출액	1,058,412	1,550,246
방송프로그램제공매출액	197,036	273,096
광고매출액	641,000	802,109
협찬매출액	220,376	188,072
방송프로그램판매매출액	-	3,000
방송시설임대매출액	-	-
행사매출액	-	-
홈쇼핑방송매출액	-	-
기타 방송사업매출액	-	283,969
기타사업매출액	4,509	-
매출원가	1,520,668	2,079,606
방송프로그램비용	1,520,668	2,079,606
방송프로그램제작비	1,332,618	2,079,606
방송프로그램구입비	188,050	-
기타 매출원가	-	-
홈쇼핑송출수수료	-	-
전송망사용료	-	-
기타	-	-
매출총이익	(457,747)	(529,360)
판매관리비	-	-
인건비	-	-
유형자산감가상각비	-	-
무형자산상각비	-	-
복리후생비	-	-
세금과공과	-	-
방송통신발전기금	-	-
기타세금과공과	-	-
광고대행수수료	-	-
광고선전비	-	-
지급수수료	-	-
지급임차료	-	-
교육훈련비	-	-
기타	-	-
영업손익	(457,747)	(529,360)
영업외수익	123,900	60
이자수익	3	60
지분법이익	-	-
기타영업외수익	123,897	-
영업외비용	61,719	125,637
이자비용	61,712	108,473
기부금	-	-
지분법손실	-	-
기타영업외비용	6	17,163
법인세차감전순손익	(395,566)	(654,936)
계속사업법인세비용	-	-
당기순손익	(395,566)	(654,936)

불교텔레비전(주)

1. 재무상태표

(단위:천원)

과 목	2017년	2018년
유동자산	5,917,824	6,073,618
당좌자산	5,917,824	6,073,618
현금및현금성자산	737,572	671,758
단기투자자산	4,105,000	4,405,000
단기대여금	547,000	453,500
매출채권	423,884	451,162
미수금	56,095	62,531
미수수익	-	-
선급금	38,709	18,745
기타당좌자산	9,565	10,922
재고자산	-	-
비유동자산	15,707,326	15,734,201
투자자산	824,988	744,249
지분법적용투자주식	218,370	52,849
장기투자증권	606,617	691,400
장기대여금	-	-
기타투자자산	-	-
유형자산	14,421,327	14,623,945
방송통신설비	421,902	918,588
일반지원자산	13,999,424	13,705,358
무형자산	135,513	71,805
영업권	-	-
방송프로그램	-	-
개발비	-	-
기타무형자산	135,513	71,805
기타비유동자산	325,498	294,203
자 산 총 계	21,625,150	21,807,819
유동부채	2,155,768	2,172,122
매입채무	-	-
단기차입금	1,550,251	1,506,080
미지급금	505,947	584,652
미지급비용	-	-
기타유동부채	99,570	81,390
비유동부채	5,100,000	4,755,000
장기차입금	1,350,000	750,000
퇴직급여충당부채	-	-
기타비유동부채	3,750,000	4,005,000
부 채 총 계	7,255,768	6,927,122
자본금	8,145,110	8,145,110
자본잉여금	-	-
자본조정	-	-
기타포괄손익누계액	48,913	(6,318)
이익잉여금(또는 결손금)	6,175,359	6,741,905
자 본 총 계	14,369,382	14,880,697
부채와자본총계	21,625,150	21,807,819

2. 손익계산서

(단위:천원)

과 목	2017년	2018년
매출액	3,901,175	4,108,809
방송사업매출액	3,742,410	4,001,184
방송프로그램제공매출액	1,550,016	1,531,415
광고매출액	1,917,494	2,025,588
협찬매출액	185,736	213,591
방송프로그램판매매출액	-	-
방송시설임대매출액	3,000	6,500
행사매출액	-	-
홈쇼핑방송매출액	-	-
기타 방송사업매출액	86,164	224,091
기타사업매출액	158,765	107,624
매출원가	8,314,748	9,203,130
방송프로그램비용	7,938,496	8,867,130
방송프로그램제작비	7,873,351	8,867,130
방송프로그램구입비	65,145	-
기타 매출원가	376,253	336,000
홈쇼핑송출수수료	-	-
전송망사용료	310,000	336,000
기타	66,253	-
매출총이익	(4,413,574)	(5,094,321)
판매관리비	3,893,620	3,270,737
인건비	761,615	881,467
유형자산감가상각비	926,120	660,967
무형자산상각비	156,038	63,708
복리후생비	371,267	357,757
세금과공과	87,941	101,838
방송통신발전기금	-	-
기타세금과공과	87,941	101,838
광고대행수수료	-	-
광고선전비	-	207
지급수수료	696,067	500,410
지급임차료	17,589	12,070
교육훈련비	663	120
기타	876,321	692,194
영업손익	(8,307,194)	(8,365,058)
영업외수익	8,161,759	9,175,867
이자수익	62,306	67,897
지분법이익	-	-
기타영업외수익	8,099,454	9,107,971
영업외비용	891,326	242,981
이자비용	63,914	51,059
기부금	2,866	6,200
지분법손실	781,630	165,521
기타영업외비용	42,916	20,201
법인세차감전순손익	(1,036,760)	567,828
계속사업법인세비용	(1,572,803)	1,281
당기순손익	536,043	566,546

상생방송(주)

1. 재무상태표

(단위:천원)

과 목	2017년	2018년
유동자산	507,418	358,413
당좌자산	453,049	304,044
현금및현금성자산	155,833	96,541
단기투자자산	-	-
단기대여금	-	-
매출채권	193,597	115,243
미수금	-	-
미수수익	2,016	-
선급금	4,870	-
기타당좌자산	96,733	92,260
재고자산	54,369	54,369
비유동자산	589,411	752,435
투자자산	-	-
지분법적용투자주식	-	-
장기투자증권	-	-
장기대여금	-	-
기타투자자산	-	-
유형자산	348,311	511,334
방송통신설비	314,338	471,827
일반지원자산	33,972	39,507
무형자산	51,101	51,101
영업권	-	-
방송프로그램	-	-
개발비	-	-
기타무형자산	51,101	51,101
기타비유동자산	190,000	190,000
자 산 총 계	1,096,830	1,110,847
유동부채	153,830	94,993
매입채무	-	-
단기차입금	-	-
미지급금	136,586	53,840
미지급비용	-	-
기타유동부채	17,244	41,153
비유동부채	-	-
장기차입금	-	-
퇴직급여충당부채	-	-
기타비유동부채	-	-
부 채 총 계	153,830	94,993
자본금	1,200,000	1,200,000
자본잉여금	-	-
자본조정	-	-
기타포괄손익누계액	-	-
이익잉여금(또는 결손금)	(257,000)	(184,146)
자 본 총 계	943,000	1,015,854
부채와자본총계	1,096,830	1,110,847

2. 손익계산서

(단위:천원)

과 목	2017년	2018년
매출액	2,769,268	2,465,543
방송사업매출액	2,769,268	2,465,543
방송프로그램제공매출액	893,246	818,686
광고매출액	-	-
협찬매출액	-	-
방송프로그램판매매출액	-	-
방송시설임대매출액	-	-
행사매출액	-	-
홈쇼핑방송매출액	-	-
기타 방송사업매출액	1,876,023	1,646,857
기타사업매출액	-	-
매출원가	2,621,172	2,299,252
방송프로그램비용	1,733,449	1,637,796
방송프로그램제작비	1,528,630	1,491,986
방송프로그램구입비	204,819	145,810
기타 매출원가	887,723	661,455
홈쇼핑송출수수료	-	-
전송망사용료	616,592	536,824
기타	271,131	124,631
매출총이익	148,097	166,291
판매관리비	104,796	106,824
인건비	3,600	3,600
유형자산감가상각비	-	-
무형자산상각비	-	-
복리후생비	-	-
세금과공과	1,957	1,409
방송통신발전기금	-	-
기타세금과공과	1,957	1,409
광고대행수수료	-	-
광고선전비	85,796	81,000
지급수수료	11,158	20,069
지급임차료	-	-
교육훈련비	-	-
기타	2,285	746
영업손익	43,300	59,467
영업외수익	2,262	17,670
이자수익	2,131	106
지분법이익	-	-
기타영업외수익	130	17,564
영업외비용	-	4,283
이자비용	-	-
기부금	-	400
지분법손실	-	-
기타영업외비용	-	3,883
법인세차감전순손익	45,562	72,855
계속사업법인세비용	-	-
당기순손익	45,562	72,855

서울신문에스티비(주)

1. 재무상태표

(단위:천원)

과 목	2017년	2018년
유동자산	2,750,519	3,977,365
당좌자산	2,750,519	3,977,365
현금및현금성자산	796,641	834,961
단기투자자산	520,000	224,980
단기대여금	70,000	1,170,000
매출채권	371,022	456,182
미수금	393,015	527,834
미수수익	4,825	4,825
선급금	872	-
기타당좌자산	594,144	758,583
재고자산	-	-
비유동자산	1,296,064	1,052,516
투자자산	400,000	400,000
지분법적용투자주식	-	-
장기투자증권	400,000	400,000
장기대여금	-	-
기타투자자산	-	-
유형자산	18,785	14,927
방송통신설비	10,823	6,892
일반지원자산	7,962	8,034
무형자산	817,285	541,995
영업권	-	-
방송프로그램	817,272	541,982
개발비	-	-
기타무형자산	13	13
기타비유동자산	59,994	95,594
자 산 총 계	4,046,583	5,029,881
유동부채	475,231	578,747
매입채무	144,550	132,137
단기차입금	-	-
미지급금	167,786	133,258
미지급비용	-	-
기타유동부채	162,895	313,351
비유동부채	429,832	519,509
장기차입금	-	-
퇴직급여충당부채	429,832	519,509
기타비유동부채	-	-
부 채 총 계	905,063	1,098,256
자본금	1,500,000	1,500,000
자본잉여금	-	-
자본조정	(20,000)	(20,000)
기타포괄손익누계액	-	-
이익잉여금(또는 결손금)	1,661,520	2,451,626
자 본 총 계	3,141,520	3,931,626
부채와자본총계	4,046,583	5,029,881

2. 손익계산서

(단위:천원)

과 목	2017년	2018년
매출액	6,455,375	7,701,084
방송사업매출액	6,299,375	7,242,717
방송프로그램제공매출액	1,857,422	1,913,430
광고매출액	3,186,277	3,949,059
협찬매출액	833,660	1,049,228
방송프로그램판매매출액	63,975	-
방송시설임대매출액	-	-
행사매출액	-	-
홈쇼핑방송매출액	-	-
기타 방송사업매출액	358,040	331,000
기타사업매출액	156,000	458,367
매출원가	2,713,815	3,115,781
방송프로그램비용	2,713,815	3,115,781
방송프로그램제작비	1,328,088	1,295,965
방송프로그램구입비	1,385,727	1,819,816
기타 매출원가	-	-
홈쇼핑송출수수료	-	-
전송망사용료	-	-
기타	-	-
매출총이익	3,741,560	4,585,302
판매관리비	3,295,233	3,655,411
인건비	1,088,729	1,115,382
유형자산감가상각비	3,393	3,625
무형자산상각비	275,290	275,290
복리후생비	32,308	51,542
세금과공과	27,106	40,693
방송통신발전기금	-	-
기타세금과공과	27,106	40,693
광고대행수수료	236,384	369,124
광고선전비	514,854	591,807
지급수수료	70,091	62,033
지급임차료	7,217	23,437
교육훈련비	5,500	1,520
기타	1,034,363	1,120,958
영업손익	446,327	929,892
영업외수익	62,219	91,576
이자수익	6,986	33,376
지분법이익	-	-
기타영업외수익	55,233	58,200
영업외비용	13,288	10,080
이자비용	13,212	-
기부금	-	6,000
지분법손실	-	-
기타영업외비용	76	4,080
법인세차감전순손익	495,258	1,011,387
계속사업법인세비용	179,274	221,281
당기순손익	315,984	790,106

(재)소상공인방송정보원

1. 재무상태표

(단위:천원)

과 목	2017년	2018년
유동자산	1,628,126	1,526,159
당좌자산	1,628,126	1,526,159
현금및현금성자산	1,042,430	1,195,139
단기투자자산	-	-
단기대여금	-	-
매출채권	527,195	330,519
미수금	-	-
미수수익	-	-
선급금	-	-
기타당좌자산	58,501	500
재고자산	-	-
비유동자산	359,309	196,554
투자자산	92,963	-
지분법적용투자주식	-	-
장기투자증권	-	-
장기대여금	-	-
기타투자자산	92,963	-
유형자산	208,680	124,772
방송통신설비	191,152	104,943
일반지원자산	17,528	19,829
무형자산	2,430	1,334
영업권	-	-
방송프로그램	-	-
개발비	-	-
기타무형자산	2,430	1,334
기타비유동자산	55,236	70,448
자 산 총 계	1,987,435	1,722,712
유동부채	671,227	456,320
매입채무	-	361,229
단기차입금	-	-
미지급금	301,987	-
미지급비용	-	922
기타유동부채	369,241	94,168
비유동부채	92,538	30,990
장기차입금	-	-
퇴직급여충당부채	92,538	30,990
기타비유동부채	-	-
부 채 총 계	763,765	487,311
자본금	508,822	508,822
자본잉여금	-	-
자본조정	-	-
기타포괄손익누계액	-	-
이익잉여금(또는 결손금)	714,847	726,580
자 본 총 계	1,223,669	1,235,402
부채와자본총계	1,987,435	1,722,712

2. 손익계산서

(단위:천원)

과 목	2017년	2018년
매출액	4,296,244	8,712,158
방송사업매출액	4,294,062	8,712,158
방송프로그램제공매출액	305,336	3,547,710
광고매출액	603,633	1,578,650
협찬매출액	-	-
방송프로그램판매매출액	142,350	-
방송시설임대매출액	-	-
행사매출액	-	-
홈쇼핑방송매출액	-	-
기타 방송사업매출액	3,242,742	3,585,797
기타사업매출액	2,182	-
매출원가	2,413,031	6,816,597
방송프로그램비용	2,413,031	6,816,597
방송프로그램제작비	2,413,031	6,416,803
방송프로그램구입비	-	399,794
기타 매출원가	-	-
홈쇼핑송출수수료	-	-
전송망사용료	-	-
기타	-	-
매출총이익	1,883,212	1,895,561
판매관리비	1,588,129	1,858,922
인건비	653,593	1,080,087
유형자산감가상각비	171,347	98,164
무형자산상각비	1,996	1,096
복리후생비	26,124	35,739
세금과공과	31,103	33,313
방송통신발전기금	-	-
기타세금과공과	31,103	33,313
광고대행수수료	-	-
광고선전비	83,339	36,225
지급수수료	202,754	147,058
지급임차료	133,569	109,894
교육훈련비	500	190
기타	283,803	317,157
영업손익	295,084	36,639
영업외수익	469,375	287,395
이자수익	285	1,469
지분법이익	-	-
기타영업외수익	469,089	285,926
영업외비용	228,024	277,074
이자비용	-	-
기부금	-	-
지분법손실	-	-
기타영업외비용	228,024	277,074
법인세차감전순손익	536,435	46,959
계속사업법인세비용	34,097	35,227
당기순손익	502,337	11,732

시네온티브이(주)

1. 재무상태표

(단위:천원)

과 목	2017년	2018년
유동자산	2,258,182	2,410,584
당좌자산	2,258,182	2,410,584
현금및현금성자산	113,712	222,073
단기투자자산	637,000	793,000
단기대여금	-	-
매출채권	1,416,856	1,272,307
미수금	15,477	-
미수수익	-	10,645
선급금	372	15,000
기타당좌자산	74,765	97,560
재고자산	-	-
비유동자산	3,817,257	3,289,308
투자자산	1,000	1,000
지분법적용투자주식	-	-
장기투자증권	1,000	1,000
장기대여금	-	-
기타투자자산	-	-
유형자산	731,810	727,747
방송통신설비	26,761	27,069
일반지원자산	705,049	700,678
무형자산	3,057,464	2,159,019
영업권	-	-
방송프로그램	3,045,801	2,155,986
개발비	-	-
기타무형자산	11,662	3,033
기타비유동자산	26,983	401,542
자 산 총 계	6,075,438	5,699,892
유동부채	2,557,134	1,805,606
매입채무	1,369,139	490,545
단기차입금	217,000	1,096,000
미지급금	81,728	59,781
미지급비용	2,267	-
기타유동부채	887,000	159,280
비유동부채	1,852,486	2,051,618
장기차입금	940,450	1,251,618
퇴직급여충당부채	12,036	-
기타비유동부채	900,000	800,000
부 채 총 계	4,409,620	3,857,223
자본금	630,000	630,000
자본잉여금	-	-
자본조정	-	-
기타포괄손익누계액	-	-
이익잉여금(또는 결손금)	1,035,818	1,212,669
자 본 총 계	1,665,818	1,842,669
부채와자본총계	6,075,438	5,699,892

2. 손익계산서

(단위:천원)

과 목	2017년	2018년
매출액	6,113,168	5,843,882
방송사업매출액	6,109,801	5,843,882
방송프로그램제공매출액	1,781,483	1,829,788
광고매출액	-	-
협찬매출액	-	-
방송프로그램판매매출액	1,389,591	652,674
방송시설임대매출액	-	-
행사매출액	-	-
홈쇼핑방송매출액	-	-
기타 방송사업매출액	2,938,727	3,361,420
기타사업매출액	3,367	-
매출원가	4,576,331	4,287,302
방송프로그램비용	3,754,267	3,626,999
방송프로그램제작비	3,478	1,600
방송프로그램구입비	3,750,789	3,625,399
기타 매출원가	822,064	660,303
홈쇼핑송출수수료	-	-
전송망사용료	167,220	183,168
기타	654,844	477,135
매출총이익	1,536,837	1,556,580
판매관리비	1,225,262	1,292,158
인건비	87,589	89,950
유형자산감가상각비	43,695	46,541
무형자산상각비	-	-
복리후생비	71,281	45,578
세금과공과	11,092	13,215
방송통신발전기금	-	-
기타세금과공과	11,092	13,215
광고대행수수료	-	-
광고선전비	766,463	898,605
지급수수료	103,807	73,088
지급임차료	12,526	-
교육훈련비	-	410
기타	128,808	124,770
영업손익	311,574	264,422
영업외수익	19,506	18,827
이자수익	109	10,801
지분법이익	-	-
기타영업외수익	19,397	8,026
영업외비용	117,940	84,086
이자비용	70,789	79,084
기부금	-	5,000
지분법손실	-	-
기타영업외비용	47,151	2
법인세차감전순손익	213,141	199,163
계속사업법인세비용	23,963	22,313
당기순손익	189,178	176,850

씨포유미디어(주)

1. 재무상태표

(단위:천원)

과 목	2017년	2018년
유동자산	569,250	1,794,666
당좌자산	503,108	1,794,666
현금및현금성자산	82,750	977,869
단기투자자산	68,000	-
단기대여금	-	200,000
매출채권	227,494	350,769
미수금	-	-
미수수익	835	-
선급금	120,872	261,573
기타당좌자산	3,157	4,456
재고자산	66,141	-
비유동자산	1,097,970	155,991
투자자산	-	-
지분법적용투자주식	-	-
장기투자증권	-	-
장기대여금	-	-
기타투자자산	-	-
유형자산	1,068,865	59,039
방송통신설비	-	-
일반지원자산	1,068,865	59,039
무형자산	11,920	6,929
영업권	-	-
방송프로그램	-	-
개발비	-	-
기타무형자산	11,920	6,929
기타비유동자산	17,186	90,023
자 산 총 계	1,667,220	1,950,656
유동부채	1,125,433	135,129
매입채무	-	-
단기차입금	1,000,000	-
미지급금	96,808	126,235
미지급비용	25,591	6,007
기타유동부채	3,034	2,888
비유동부채	425,472	-
장기차입금	238,000	-
퇴직급여충당부채	187,472	-
기타비유동부채	-	-
부 채 총 계	1,550,905	135,129
자본금	1,375,000	1,375,000
자본잉여금	15,000	15,000
자본조정	-	-
기타포괄손익누계액	-	-
이익잉여금(또는 결손금)	(1,273,685)	425,527
자 본 총 계	116,315	1,815,527
부채와자본총계	1,667,220	1,950,656

2. 손익계산서

(단위:천원)

과 목	2017년	2018년
매출액	1,403,453	1,676,789
방송사업매출액	1,242,173	1,646,454
방송프로그램제공매출액	828,815	927,920
광고매출액	240,700	300,739
협찬매출액	-	-
방송프로그램판매매출액	172,658	417,795
방송시설임대매출액	-	-
행사매출액	-	-
홈쇼핑방송매출액	-	-
기타 방송사업매출액	-	-
기타사업매출액	161,280	30,335
매출원가	236,687	119,631
방송프로그램비용	80,972	95,048
방송프로그램제작비	-	-
방송프로그램구입비	80,972	95,048
기타 매출원가	155,715	24,583
홈쇼핑송출수수료	-	-
전송망사용료	-	-
기타	155,715	24,583
매출총이익	1,166,767	1,557,158
판매관리비	1,580,463	843,600
인건비	692,325	113,405
유형자산감가상각비	62,385	62,429
무형자산상각비	31,563	4,991
복리후생비	42,269	17,053
세금과공과	7,352	6,086
방송통신발전기금	-	-
기타세금과공과	7,352	6,086
광고대행수수료	-	-
광고선전비	21,040	6,414
지급수수료	584,301	551,289
지급임차료	12,971	34,507
교육훈련비	-	-
기타	126,257	47,426
영업손익	(413,697)	713,559
영업외수익	9,482	1,037,983
이자수익	899	6,841
지분법이익	-	-
기타영업외수익	8,582	1,031,142
영업외비용	439,006	52,330
이자비용	34,036	26,894
기부금	-	11,702
지분법손실	-	-
기타영업외비용	404,971	13,734
법인세차감전순손익	(843,221)	1,699,212
계속사업법인세비용	-	-
당기순손익	(843,221)	1,699,212

유진엠(주)

1. 재무상태표

(단위:천원)

과 목	2017년	2018년
유동자산	5,321,830	5,044,854
당좌자산	5,317,555	5,044,854
현금및현금성자산	2,728,072	2,935,156
단기투자자산	-	-
단기대여금	300,000	430,505
매출채권	2,069,419	1,382,627
미수금	23,208	11,447
미수수익	151	18,996
선급금	77,189	239,901
기타당좌자산	119,516	26,222
재고자산	4,275	-
비유동자산	925,326	1,087,470
투자자산	116,821	1,000
지분법적용투자주식	115,821	-
장기투자증권	-	-
장기대여금	-	-
기타투자자산	1,000	1,000
유형자산	370,871	339,623
방송통신설비	2,217	1,699
일반지원자산	368,653	337,924
무형자산	662	500
영업권	-	-
방송프로그램	-	-
개발비	-	-
기타무형자산	662	500
기타비유동자산	436,972	746,346
자 산 총 계	6,247,156	6,132,324
유동부채	2,741,837	2,171,781
매입채무	1,695,725	1,371,145
단기차입금	-	-
미지급금	250,689	211,528
미지급비용	414,736	474,216
기타유동부채	380,688	114,893
비유동부채	221,850	327,562
장기차입금	-	-
퇴직급여충당부채	221,850	327,562
기타비유동부채	-	-
부 채 총 계	2,963,687	2,499,343
자본금	6,000,000	6,000,000
자본잉여금	-	-
자본조정	(19,564)	(19,564)
기타포괄손익누계액	(10,000)	(10,000)
이익잉여금(또는 결손금)	(2,686,967)	(2,337,456)
자 본 총 계	3,283,469	3,632,980
부채와자본총계	6,247,156	6,132,324

2. 손익계산서

(단위:천원)

과 목	2017년	2018년
매출액	15,363,410	15,535,845
방송사업매출액	334,122	318,578
방송프로그램제공매출액	334,122	318,578
광고매출액	-	-
협찬매출액	-	-
방송프로그램판매매출액	-	-
방송시설임대매출액	-	-
행사매출액	-	-
홈쇼핑방송매출액	-	-
기타 방송사업매출액	-	-
기타사업매출액	15,029,288	15,217,267
매출원가	13,707,448	14,119,619
방송프로그램비용	355,514	339,513
방송프로그램제작비	355,514	339,513
방송프로그램구입비	-	-
기타 매출원가	13,351,934	13,780,106
홈쇼핑송출수수료	-	-
전송망사용료	-	-
기타	13,351,934	13,780,106
매출총이익	1,655,962	1,416,225
판매관리비	757,715	797,875
인건비	323,801	289,022
유형자산감가상각비	25,017	12,477
무형자산상각비	85	162
복리후생비	80,486	72,138
세금과공과	9,319	8,333
방송통신발전기금	-	-
기타세금과공과	9,319	8,333
광고대행수수료	-	-
광고선전비	-	-
지급수수료	104,753	189,804
지급임차료	125,672	133,162
교육훈련비	9,230	10,660
기타	79,353	82,118
영업손익	898,247	618,350
영업외수익	56,657	42,200
이자수익	26,954	25,458
지분법이익	5,943	-
기타영업외수익	23,761	16,742
영업외비용	93,834	223,952
이자비용	85,401	-
기부금	-	1,000
지분법손실	-	215,316
기타영업외비용	8,433	7,636
법인세차감전순손익	861,070	436,598
계속사업법인세비용	83,960	87,087
당기순손익	777,110	349,511

(주)기독교복음방송

1. 재무상태표

(단위:천원)

과 목	2017년	2018년
유동자산	608,653	589,332
당좌자산	608,653	589,332
현금및현금성자산	157,400	192,437
단기투자자산	330,000	266,000
단기대여금	14,800	21,300
매출채권	-	-
미수금	104,943	105,011
미수수익	-	-
선급금	887	3,152
기타당좌자산	622	1,432
재고자산	-	-
비유동자산	3,859,470	3,860,856
투자자산	54,950	54,950
지분법적용투자주식	50,000	50,000
장기투자증권	4,950	4,950
장기대여금	-	-
기타투자자산	-	-
유형자산	3,529,424	3,329,985
방송통신설비	177,771	121,042
일반지원자산	3,351,652	3,208,943
무형자산	270,541	471,365
영업권	-	-
방송프로그램	269,215	469,648
개발비	-	-
기타무형자산	1,326	1,717
기타비유동자산	4,556	4,556
자 산 총 계	4,468,123	4,450,188
유동부채	423,032	392,315
매입채무	-	-
단기차입금	-	-
미지급금	156,628	162,773
미지급비용	200,198	214,740
기타유동부채	66,206	14,803
비유동부채	2,300,000	2,300,000
장기차입금	2,300,000	2,300,000
퇴직급여충당부채	-	-
기타비유동부채	-	-
부 채 총 계	2,723,032	2,692,315
자본금	10,107,540	10,107,540
자본잉여금	-	-
자본조정	(69,670)	(69,670)
기타포괄손익누계액	-	-
이익잉여금(또는 결손금)	(8,292,779)	(8,279,996)
자 본 총 계	1,745,091	1,757,873
부채와자본총계	4,468,123	4,450,188

2. 손익계산서

(단위:천원)

과 목	2017년	2018년
매출액	1,370,995	1,708,945
방송사업매출액	1,343,216	1,662,776
방송프로그램제공매출액	362,663	385,909
광고매출액	545,524	911,867
협찬매출액	-	-
방송프로그램판매매출액	-	-
방송시설임대매출액	-	-
행사매출액	-	-
홈쇼핑방송매출액	-	-
기타 방송사업매출액	435,029	364,999
기타사업매출액	27,779	46,169
매출원가	2,282,768	2,187,522
방송프로그램비용	1,872,380	1,807,922
방송프로그램제작비	1,843,130	1,807,922
방송프로그램구입비	29,250	-
기타 매출원가	410,388	379,600
홈쇼핑송출수수료	-	-
전송망사용료	168,388	137,600
기타	242,000	242,000
매출총이익	(911,773)	(478,577)
판매관리비	1,601,740	2,098,757
인건비	728,119	918,716
유형자산감가상각비	70,985	126,548
무형자산상각비	34,704	96,604
복리후생비	94,435	80,319
세금과공과	46,741	44,204
방송통신발전기금	-	-
기타세금과공과	46,741	44,204
광고대행수수료	-	-
광고선전비	132,206	379,191
지급수수료	91,462	88,603
지급임차료	-	-
교육훈련비	140	-
기타	402,948	364,573
영업손익	(2,513,513)	(2,577,334)
영업외수익	2,594,127	2,677,487
이자수익	4,172	1,631
지분법이익	-	-
기타영업외수익	2,589,955	2,675,856
영업외비용	76,993	87,371
이자비용	67,031	67,145
기부금	1,198	-
지분법손실	-	-
기타영업외비용	8,764	20,226
법인세차감전순손익	3,621	12,783
계속사업법인세비용	-	-
당기순손익	3,621	12,783

(주)기독교텔레비전

1. 재무상태표

(단위:천원)

과 목	2017년	2018년
유동자산	5,753,991	4,516,549
당좌자산	5,753,991	4,516,549
현금및현금성자산	2,310,526	1,189,941
단기투자자산	2,341,545	1,715,430
단기대여금	-	-
매출채권	722,033	1,264,438
미수금	16,916	7,299
미수수익	5	7
선급금	216,813	93,838
기타당좌자산	146,153	245,596
재고자산	-	-
비유동자산	50,978,806	51,351,172
투자자산	416,583	1,256,263
지분법적용투자주식	216,583	216,583
장기투자증권	-	-
장기대여금	-	-
기타투자자산	200,000	1,039,681
유형자산	50,021,532	49,347,790
방송통신설비	405,791	619,434
일반지원자산	49,615,741	48,728,356
무형자산	145,182	295,092
영업권	-	-
방송프로그램	26	26
개발비	-	-
기타무형자산	145,156	295,066
기타비유동자산	395,510	452,026
자 산 총 계	56,732,798	55,867,720
유동부채	32,782,970	34,514,309
매입채무	1,965,497	1,897,922
단기차입금	18,605,000	17,720,000
미지급금	941,206	858,425
미지급비용	307,822	306,490
기타유동부채	10,963,445	13,731,472
비유동부채	7,586,414	4,092,839
장기차입금	6,103,810	2,559,524
퇴직급여충당부채	1,481,347	1,532,058
기타비유동부채	1,257	1,257
부 채 총 계	40,369,384	38,607,148
자본금	28,413,080	28,413,080
자본잉여금	-	-
자본조정	-	-
기타포괄손익누계액	2,540,013	2,540,013
이익잉여금(또는 결손금)	(14,589,679)	(13,692,521)
자 본 총 계	16,363,414	17,260,572
부채와자본총계	56,732,798	55,867,720

2. 손익계산서

(단위:천원)

과 목	2017년	2018년
매출액	5,848,779	5,906,030
방송사업매출액	4,023,316	4,054,716
방송프로그램제공매출액	1,449,274	1,434,772
광고매출액	1,598,866	1,541,472
협찬매출액	-	-
방송프로그램판매매출액	142,944	160,437
방송시설임대매출액	90,873	179,677
행사매출액	422,877	340,912
홈쇼핑방송매출액	-	-
기타 방송사업매출액	318,483	397,447
기타사업매출액	1,825,463	1,851,314
매출원가	14,210,966	14,771,299
방송프로그램비용	12,486,262	13,216,010
방송프로그램제작비	12,483,119	13,216,010
방송프로그램구입비	3,143	-
기타 매출원가	1,724,704	1,555,288
홈쇼핑송출수수료	-	-
전송망사용료	486,636	469,200
기타	1,238,068	1,086,088
매출총이익	(8,362,187)	(8,865,268)
판매관리비	7,010,257	7,438,404
인건비	2,021,210	1,960,612
유형자산감가상각비	856,857	1,116,413
무형자산상각비	38,907	64,349
복리후생비	545,747	550,726
세금과공과	375,307	395,837
방송통신발전기금	-	-
기타세금과공과	375,307	395,837
광고대행수수료	-	-
광고선전비	305,398	244,412
지급수수료	905,259	1,108,919
지급임차료	224,382	221,547
교육훈련비	3,942	2,475
기타	1,733,248	1,773,113
영업손익	(15,372,444)	(16,303,672)
영업외수익	18,400,962	18,318,763
이자수익	24,242	68,870
지분법이익	-	-
기타영업외수익	18,376,720	18,249,893
영업외비용	1,184,945	1,117,933
이자비용	1,036,193	1,022,518
기부금	122,855	-
지분법손실	-	-
기타영업외비용	25,897	95,415
법인세차감전순손익	1,843,573	897,158
계속사업법인세비용	-	-
당기순손익	1,843,573	897,158

(주)놀티비

1. 재무상태표

(단위:천원)

과 목	2017년	2018년
유동자산	1,326,131	4,440,681
당좌자산	1,326,131	4,440,681
현금및현금성자산	124,452	66,497
단기투자자산	-	-
단기대여금	380,000	3,499,000
매출채권	185,070	20,265
미수금	270	369
미수수익	-	-
선급금	636,329	658,142
기타당좌자산	11	196,408
재고자산	-	-
비유동자산	621,117	1,508,180
투자자산	-	-
지분법적용투자주식	-	-
장기투자증권	-	-
장기대여금	-	-
기타투자자산	-	-
유형자산	3,907	172,623
방송통신설비	4	4
일반지원자산	3,903	172,619
무형자산	586,910	905,487
영업권	-	904,667
방송프로그램	586,561	-
개발비	-	-
기타무형자산	349	821
기타비유동자산	30,300	430,070
자 산 총 계	1,947,248	5,948,861
유동부채	1,716,338	2,166,360
매입채무	209,918	16,886
단기차입금	-	560,000
미지급금	27,000	1,071,421
미지급비용	-	2,843
기타유동부채	1,479,420	515,210
비유동부채	53,262	442,429
장기차입금	-	400,000
퇴직급여충당부채	53,262	42,429
기타비유동부채	-	-
부 채 총 계	1,769,600	2,608,789
자본금	1,700,000	1,700,000
자본잉여금	26,294	26,294
자본조정	(445,874)	(445,874)
기타포괄손익누계액	-	-
이익잉여금(또는 결손금)	(1,102,772)	2,059,652
자 본 총 계	177,648	3,340,072
부채와자본총계	1,947,248	5,948,861

2. 손익계산서

(단위:천원)

과 목	2017년	2018년
매출액	1,745,859	518,904
방송사업매출액	1,745,859	518,904
방송프로그램제공매출액	796,439	244,900
광고매출액	715,354	216,904
협찬매출액	-	-
방송프로그램판매매출액	234,000	-
방송시설임대매출액	-	-
행사매출액	-	-
홈쇼핑방송매출액	-	-
기타 방송사업매출액	67	57,100
기타사업매출액	-	-
매출원가	1,205,674	346,189
방송프로그램비용	638,482	-
방송프로그램제작비	252,137	-
방송프로그램구입비	386,346	-
기타 매출원가	567,192	346,189
홈쇼핑송출수수료	-	-
전송망사용료	507,600	168,392
기타	59,592	177,797
매출총이익	540,184	172,715
판매관리비	637,681	430,676
인건비	106,664	125,661
유형자산감가상각비	923	18,446
무형자산상각비	-	-
복리후생비	31,320	42,359
세금과공과	4,422	2,505
방송통신발전기금	-	81
기타세금과공과	4,422	2,424
광고대행수수료	-	-
광고선전비	223,588	12,000
지급수수료	166,845	106,651
지급임차료	-	264
교육훈련비	3,580	-
기타	100,341	122,791
영업손익	(97,497)	(257,961)
영업외수익	249	3,963,383
이자수익	113	78,484
지분법이익	-	-
기타영업외수익	136	3,884,899
영업외비용	32,080	32,995
이자비용	32,000	32,939
기부금	-	55
지분법손실	-	-
기타영업외비용	80	-
법인세차감전순손익	(129,328)	3,672,428
계속사업법인세비용	-	510,004
당기순손익	(129,328)	3,162,424

(주)대교

1. 재무상태표

(단위:천원)

과 목	2017년	2018년
유동자산	300,034,319	258,243,614
당좌자산	287,766,077	245,875,000
현금및현금성자산	45,994,852	43,979,565
단기투자자산	174,474,397	149,791,470
단기대여금	-	3,000
매출채권	24,106,856	16,866,694
미수금	2,148,568	235,415
미수수익	118,011	118,016
선급금	542,521	188,179
기타당좌자산	40,380,873	34,692,662
재고자산	12,268,242	12,368,614
비유동자산	522,110,226	539,210,503
투자자산	277,274,354	315,164,744
지분법적용투자주식	65,495,996	86,303,461
장기투자증권	131,958,444	108,538,054
장기대여금	-	-
기타투자자산	79,819,913	120,323,229
유형자산	203,549,454	183,170,640
방송통신설비	18,245,904	16,014,202
일반지원자산	185,303,550	167,156,438
무형자산	30,283,518	35,945,525
영업권	480,417	480,417
방송프로그램	2,204,485	1,477,924
개발비	10,280,784	17,300,287
기타무형자산	17,317,832	16,686,898
기타비유동자산	11,002,900	4,929,593
자 산 총 계	822,144,545	797,454,116
유동부채	124,529,848	130,182,358
매입채무	8,442,293	5,950,563
단기차입금	-	-
미지급금	16,886,142	16,597,355
미지급비용	36,481,730	34,688,575
기타유동부채	62,719,684	72,945,865
비유동부채	22,497,230	24,667,351
장기차입금	-	-
퇴직급여충당부채	8,179,731	11,968,295
기타비유동부채	14,317,499	12,699,056
부 채 총 계	147,027,078	154,849,710
자본금	52,064,920	52,064,920
자본잉여금	72,219,664	72,546,682
자본조정	(79,861,427)	(95,554,256)
기타포괄손익누계액	53,302,619	33,709,077
이익잉여금(또는 결손금)	577,391,691	579,837,983
자 본 총 계	675,117,467	642,604,406
부채와자본총계	822,144,545	797,454,116

2. 손익계산서

(단위:천원)

과 목	2017년	2018년
매출액	756,770,280	705,493,709
방송사업매출액	10,044,417	10,116,260
방송프로그램제공매출액	2,472,324	2,441,931
광고매출액	6,242,004	6,234,390
협찬매출액	-	-
방송프로그램판매매출액	43,603	61,832
방송시설임대매출액	27,742	13,910
행사매출액	-	-
홈쇼핑방송매출액	-	-
기타 방송사업매출액	1,258,743	1,364,196
기타사업매출액	746,725,863	695,377,448
매출원가	620,520,578	595,403,323
방송프로그램비용	2,204,485	2,249,919
방송프로그램제작비	109,644	245,201
방송프로그램구입비	2,094,841	2,004,718
기타 매출원가	618,316,093	593,153,403
홈쇼핑송출수수료	-	-
전송망사용료	120,533	776,000
기타	618,195,560	592,377,403
매출총이익	136,249,702	110,090,386
판매관리비	89,153,175	83,773,197
인건비	15,938,425	15,074,095
유형자산감가상각비	2,769,925	2,219,013
무형자산상각비	3,130,537	2,637,525
복리후생비	4,162,743	4,021,953
세금과공과	2,665,331	2,739,514
방송통신발전기금	-	-
기타세금과공과	2,665,331	2,739,514
광고대행수수료	319,385	254,735
광고선전비	28,488,371	25,688,935
지급수수료	21,720,663	22,280,147
지급임차료	1,251,729	1,117,017
교육훈련비	606,252	323,358
기타	8,099,814	7,416,904
영업손익	47,096,527	26,317,189
영업외수익	26,874,532	22,463,211
이자수익	1,489,365	2,386,005
지분법이익	1,468,639	3,441,266
기타영업외수익	23,916,528	16,635,940
영업외비용	20,543,574	20,918,733
이자비용	-	-
기부금	4,354,801	4,909,098
지분법손실	-	-
기타영업외비용	16,188,773	16,009,635
법인세차감전순손익	53,427,486	27,861,667
계속사업법인세비용	12,730,492	8,305,294
당기순손익	40,696,993	19,556,373

(주)동아티브이

1. 재무상태표

(단위:천원)

과 목	2017년	2018년
유동자산	236,933	745,345
당좌자산	236,933	745,345
현금및현금성자산	1,498	57,719
단기투자자산	-	-
단기대여금	-	-
매출채권	235,433	557,998
미수금	-	300
미수수익	-	-
선급금	-	6,597
기타당좌자산	2	122,731
재고자산	-	-
비유동자산	1,029,646	833,222
투자자산	-	-
지분법적용투자주식	-	-
장기투자증권	-	-
장기대여금	-	-
기타투자자산	-	-
유형자산	63,725	82,744
방송통신설비	35,083	54,030
일반지원자산	28,642	28,714
무형자산	965,391	729,748
영업권	-	-
방송프로그램	955,522	722,965
개발비	-	-
기타무형자산	9,870	6,784
기타비유동자산	530	20,730
자 산 총 계	1,266,579	1,578,567
유동부채	6,857,642	6,741,435
매입채무	825	-
단기차입금	6,048,408	5,096,539
미지급금	311,668	1,267,603
미지급비용	40,663	13
기타유동부채	456,078	377,279
비유동부채	88,177	57,154
장기차입금	-	-
퇴직급여충당부채	88,177	57,154
기타비유동부채	-	-
부 채 총 계	6,945,819	6,798,588
자본금	8,060,500	8,060,500
자본잉여금	-	4,312
자본조정	(842,137)	(742,449)
기타포괄손익누계액	-	-
이익잉여금(또는 결손금)	(12,897,603)	(12,542,384)
자 본 총 계	(5,679,240)	(5,220,021)
부채와자본총계	1,266,579	1,578,567

2. 손익계산서

(단위:천원)

과 목	2017년	2018년
매출액	4,061,886	13,199,662
방송사업매출액	2,287,454	2,359,428
방송프로그램제공매출액	1,295,766	1,183,678
광고매출액	991,688	1,175,750
협찬매출액	-	-
방송프로그램판매매출액	-	-
방송시설임대매출액	-	-
행사매출액	-	-
홈쇼핑방송매출액	-	-
기타 방송사업매출액	-	-
기타사업매출액	1,774,431	10,840,234
매출원가	3,164,564	11,606,469
방송프로그램비용	2,059,794	1,800,120
방송프로그램제작비	1,404,257	1,800,120
방송프로그램구입비	655,537	-
기타 매출원가	1,104,771	9,806,350
홈쇼핑송출수수료	-	-
전송망사용료	-	-
기타	1,104,771	9,806,350
매출총이익	897,322	1,593,193
판매관리비	1,841,702	1,070,514
인건비	473,734	299,703
유형자산감가상각비	101,503	-
무형자산상각비	2,811	3,086
복리후생비	77,134	33,132
세금과공과	17,439	366
방송통신발전기금	-	-
기타세금과공과	17,439	366
광고대행수수료	-	-
광고선전비	408,358	388,216
지급수수료	126,220	168,399
지급임차료	206,612	80,170
교육훈련비	-	-
기타	427,892	97,442
영업손익	(944,381)	522,679
영업외수익	32,182	55,857
이자수익	27	112
지분법이익	-	-
기타영업외수익	32,155	55,745
영업외비용	349,689	223,317
이자비용	180,159	170,621
기부금	-	-
지분법손실	-	-
기타영업외비용	169,530	52,695
법인세차감전순손익	(1,261,888)	355,219
계속사업법인세비용	-	-
당기순손익	(1,261,888)	355,219

(주)디지털스카이넷

1. 재무상태표

(단위:천원)

과 목	2017년	2018년
유동자산	324,530	263,950
당좌자산	321,923	261,347
현금및현금성자산	98,274	77,275
단기투자자산	76,000	58,000
단기대여금	-	-
매출채권	146,289	124,246
미수금	-	-
미수수익	216	206
선급금	-	-
기타당좌자산	1,145	1,621
재고자산	2,607	2,603
비유동자산	153,105	157,840
투자자산	29,590	25,300
지분법적용투자주식	-	-
장기투자증권	29,590	25,300
장기대여금	-	-
기타투자자산	-	-
유형자산	14,803	24,099
방송통신설비	2,277	1,258
일반지원자산	12,526	22,841
무형자산	636	381
영업권	-	-
방송프로그램	-	-
개발비	1	1
기타무형자산	635	380
기타비유동자산	108,076	108,060
자 산 총 계	477,635	421,790
유동부채	1,415,265	1,330,627
매입채무	-	-
단기차입금	1,305,573	1,246,473
미지급금	84,352	57,795
미지급비용	1,955	1,983
기타유동부채	23,385	24,377
비유동부채	222,813	253,413
장기차입금	-	-
퇴직급여충당부채	222,813	253,413
기타비유동부채	-	-
부 채 총 계	1,638,078	1,584,040
자본금	1,850,000	1,850,000
자본잉여금	227,705	227,705
자본조정	(345,000)	(345,000)
기타포괄손익누계액	(660)	(4,950)
이익잉여금(또는 결손금)	(2,892,488)	(2,890,005)
자 본 총 계	(1,160,443)	(1,162,250)
부채와자본총계	477,635	421,790

2. 손익계산서

(단위:천원)

과 목	2017년	2018년
매출액	1,288,280	1,235,939
방송사업매출액	1,288,146	1,235,891
방송프로그램제공매출액	1,005,704	946,573
광고매출액	-	-
협찬매출액	-	-
방송프로그램판매매출액	-	-
방송시설임대매출액	-	2,000
행사매출액	-	-
홈쇼핑방송매출액	-	-
기타 방송사업매출액	282,442	287,319
기타사업매출액	134	47
매출원가	738,143	664,960
방송프로그램비용	443,236	434,657
방송프로그램제작비	443,236	434,657
방송프로그램구입비	-	-
기타 매출원가	294,907	230,304
홈쇼핑송출수수료	-	-
전송망사용료	208,500	230,300
기타	86,407	4
매출총이익	550,137	570,978
판매관리비	473,163	507,833
인건비	280,182	285,425
유형자산감가상각비	1,588	4,434
무형자산상각비	317	255
복리후생비	68,774	77,464
세금과공과	548	634
방송통신발전기금	-	-
기타세금과공과	548	634
광고대행수수료	-	-
광고선전비	-	-
지급수수료	14,379	14,181
지급임차료	65,170	75,666
교육훈련비	-	-
기타	42,205	49,773
영업손익	76,973	63,145
영업외수익	2,467	1,529
이자수익	1,014	707
지분법이익	-	-
기타영업외수익	1,453	822
영업외비용	73,597	56,265
이자비용	72,303	52,899
기부금	-	-
지분법손실	-	-
기타영업외비용	1,295	3,366
법인세차감전순손익	5,843	8,409
계속사업법인세비용	4,134	5,926
당기순손익	1,709	2,483

(주)리빙티브이

1. 재무상태표

(단위:천원)

과 목	2017년	2018년
유동자산	1,437,045	1,582,243
당좌자산	1,437,045	1,582,243
현금및현금성자산	18,463	20,657
단기투자자산	-	-
단기대여금	-	-
매출채권	1,343,445	1,176,675
미수금	8	8
미수수익	-	-
선급금	75,129	84,547
기타당좌자산	-	300,356
재고자산	-	-
비유동자산	14,457	14,457
투자자산	1	1
지분법적용투자주식	-	-
장기투자증권	1	1
장기대여금	-	-
기타투자자산	-	-
유형자산	2,322	2,322
방송통신설비	-	-
일반지원자산	2,322	2,322
무형자산	4,785	4,785
영업권	-	-
방송프로그램	-	-
개발비	4,743	4,743
기타무형자산	42	42
기타비유동자산	7,350	7,350
자 산 총 계	1,451,502	1,596,700
유동부채	3,116,665	3,746,610
매입채무	-	-
단기차입금	246,400	233,539
미지급금	2,651,207	3,283,001
미지급비용	219,058	230,070
기타유동부채	-	-
비유동부채	1,950,000	1,934,777
장기차입금	1,800,000	1,800,000
퇴직급여충당부채	-	-
기타비유동부채	150,000	134,777
부 채 총 계	5,066,665	5,681,387
자본금	9,461,330	9,461,330
자본잉여금	-	-
자본조정	(4,531)	(4,531)
기타포괄손익누계액	-	-
이익잉여금(또는 결손금)	(13,071,961)	(13,541,485)
자 본 총 계	(3,615,163)	(4,084,686)
부채와자본총계	1,451,502	1,596,700

2. 손익계산서

(단위:천원)

과 목	2017년	2018년
매출액	1,182,810	1,558,055
방송사업매출액	1,182,810	1,558,055
방송프로그램제공매출액	571,873	405,503
광고매출액	160,000	312,953
협찬매출액	400,000	803,000
방송프로그램판매매출액	-	-
방송시설임대매출액	50,937	36,600
행사매출액	-	-
홈쇼핑방송매출액	-	-
기타 방송사업매출액	-	-
기타사업매출액	-	-
매출원가	1,746,606	1,512,976
방송프로그램비용	1,249,646	1,146,976
방송프로그램제작비	916,946	710,430
방송프로그램구입비	332,700	436,545
기타 매출원가	496,960	366,000
홈쇼핑송출수수료	-	-
전송망사용료	340,960	366,000
기타	156,000	-
매출총이익	(563,796)	45,079
판매관리비	96,857	481,676
인건비	41,000	20,000
유형자산감가상각비	-	-
무형자산상각비	-	-
복리후생비	8,244	6,086
세금과공과	18,199	437,073
방송통신발전기금	-	-
기타세금과공과	18,199	437,073
광고대행수수료	-	-
광고선전비	16,800	-
지급수수료	5,433	6,145
지급임차료	-	-
교육훈련비	-	-
기타	7,181	12,373
영업손익	(660,653)	(436,597)
영업외수익	40,526	47,824
이자수익	15	32
지분법이익	-	-
기타영업외수익	40,511	47,792
영업외비용	73,261	80,751
이자비용	72,760	80,713
기부금	-	-
지분법손실	-	-
기타영업외비용	501	38
법인세차감전순손익	(693,388)	(469,524)
계속사업법인세비용	-	-
당기순손익	(693,388)	(469,524)

(주)머니투데이방송

1. 재무상태표

(단위:천원)

과 목	2017년	2018년
유동자산	9,220,104	11,264,084
당좌자산	9,220,104	11,264,084
현금및현금성자산	2,466,305	2,967,863
단기투자자산	1,000,000	-
단기대여금	-	2,600,000
매출채권	5,641,692	5,545,412
미수금	300	4,000
미수수익	10,090	-
선급금	2,400	5,000
기타당좌자산	99,316	141,810
재고자산	-	-
비유동자산	3,078,245	4,110,878
투자자산	2,244,049	2,868,403
지분법적용투자주식	1,994,049	2,418,403
장기투자증권	-	-
장기대여금	-	-
기타투자자산	250,000	450,000
유형자산	201,936	546,991
방송통신설비	145,924	354,217
일반지원자산	56,012	192,775
무형자산	9,917	-
영업권	-	-
방송프로그램	583	-
개발비	-	-
기타무형자산	9,333	-
기타비유동자산	622,344	695,484
자 산 총 계	12,298,349	15,374,962
유동부채	2,703,551	2,781,899
매입채무	-	-
단기차입금	-	-
미지급금	1,533,976	950,075
미지급비용	286,512	376,341
기타유동부채	883,063	1,455,484
비유동부채	73,029	520,058
장기차입금	-	-
퇴직급여충당부채	73,029	520,058
기타비유동부채	-	-
부 채 총 계	2,776,581	3,301,957
자본금	9,850,000	9,850,000
자본잉여금	-	-
자본조정	7,134	7,134
기타포괄손익누계액	-	(1,683)
이익잉여금(또는 결손금)	(335,365)	2,217,554
자 본 총 계	9,521,769	12,073,005
부채와자본총계	12,298,349	15,374,962

2. 손익계산서

(단위:천원)

과 목	2017년	2018년
매출액	19,124,239	21,963,383
방송사업매출액	18,579,141	21,716,064
방송프로그램제공매출액	1,682,142	1,656,565
광고매출액	11,970,338	14,030,208
협찬매출액	-	-
방송프로그램판매매출액	-	-
방송시설임대매출액	1,000	3,000
행사매출액	-	-
홈쇼핑방송매출액	-	-
기타 방송사업매출액	4,925,662	6,026,292
기타사업매출액	545,097	247,319
매출원가	11,622,968	11,903,498
방송프로그램비용	9,952,919	10,096,842
방송프로그램제작비	9,951,519	10,096,842
방송프로그램구입비	1,400	-
기타 매출원가	1,670,049	1,806,655
홈쇼핑송출수수료	-	-
전송망사용료	442,008	490,206
기타	1,228,041	1,316,449
매출총이익	7,501,271	10,059,885
판매관리비	5,595,861	6,751,442
인건비	1,643,211	1,806,135
유형자산감가상각비	24,376	38,153
무형자산상각비	-	-
복리후생비	114,787	112,982
세금과공과	83,415	95,813
방송통신발전기금	-	-
기타세금과공과	83,415	95,813
광고대행수수료	896,142	892,232
광고선전비	38,190	782,535
지급수수료	89,159	52,374
지급임차료	933,552	951,136
교육훈련비	1,720	-
기타	1,771,309	2,020,082
영업손익	1,905,409	3,308,442
영업외수익	67,823	141,527
이자수익	41,510	50,529
지분법이익	-	55,136
기타영업외수익	26,313	35,862
영업외비용	374,850	356,508
이자비용	-	-
기부금	105,000	102,000
지분법손실	264,432	128,624
기타영업외비용	5,418	125,884
법인세차감전순손익	1,598,382	3,093,461
계속사업법인세비용	344,829	540,542
당기순손익	1,253,553	2,552,919

(주)미디어오비에스

1. 재무상태표

(단위:천원)

과 목	2017년	2018년
유동자산	1,731,264	2,054,929
당좌자산	1,731,264	2,054,929
현금및현금성자산	1,323,459	1,596,969
단기투자자산	-	-
단기대여금	-	-
매출채권	375,536	366,517
미수금	-	-
미수수익	-	-
선급금	3,815	68,615
기타당좌자산	28,455	22,829
재고자산	-	-
비유동자산	400,279	213,360
투자자산	-	-
지분법적용투자주식	-	-
장기투자증권	-	-
장기대여금	-	-
기타투자자산	-	-
유형자산	400,279	203,360
방송통신설비	398,957	202,397
일반지원자산	1,322	963
무형자산	-	-
영업권	-	-
방송프로그램	-	-
개발비	-	-
기타무형자산	-	-
기타비유동자산	-	10,000
자 산 총 계	2,131,543	2,268,289
유동부채	910,270	946,074
매입채무	-	-
단기차입금	-	-
미지급금	858,314	785,930
미지급비용	2,358	7,224
기타유동부채	49,598	152,920
비유동부채	59,051	61,195
장기차입금	-	-
퇴직급여충당부채	59,051	61,195
기타비유동부채	-	-
부 채 총 계	969,321	1,007,269
자본금	1,000,000	1,000,000
자본잉여금	-	-
자본조정	-	-
기타포괄손익누계액	-	-
이익잉여금(또는 결손금)	162,222	261,021
자 본 총 계	1,162,222	1,261,021
부채와자본총계	2,131,543	2,268,289

2. 손익계산서

(단위:천원)

과 목	2017년	2018년
매출액	2,117,431	2,660,259
방송사업매출액	2,117,431	2,660,259
방송프로그램제공매출액	1,331,041	1,194,374
광고매출액	382,000	431,000
협찬매출액	325,850	980,145
방송프로그램판매매출액	-	-
방송시설임대매출액	-	-
행사매출액	-	-
홈쇼핑방송매출액	-	-
기타 방송사업매출액	78,540	54,740
기타사업매출액	-	-
매출원가	1,420,738	1,899,018
방송프로그램비용	791,938	1,426,218
방송프로그램제작비	71,038	406,193
방송프로그램구입비	720,900	1,020,025
기타 매출원가	628,800	472,800
홈쇼핑송출수수료	-	-
전송망사용료	472,800	472,800
기타	156,000	-
매출총이익	696,692	761,241
판매관리비	619,398	665,657
인건비	239,195	262,416
유형자산감가상각비	-	-
무형자산상각비	-	-
복리후생비	21,602	30,676
세금과공과	8,799	7,347
방송통신발전기금	-	-
기타세금과공과	8,799	7,347
광고대행수수료	-	-
광고선전비	24,000	24,000
지급수수료	101,240	107,073
지급임차료	-	1,129
교육훈련비	-	40
기타	224,563	232,976
영업손익	77,294	95,584
영업외수익	1,712	7,063
이자수익	1,712	2,253
지분법이익	-	-
기타영업외수익	-	4,810
영업외비용	-	1,110
이자비용	-	-
기부금	-	-
지분법손실	-	-
기타영업외비용	-	1,110
법인세차감전순손익	79,006	101,537
계속사업법인세비용	25,298	2,738
당기순손익	53,708	98,799

(주)사회안전방송

1. 재무상태표

(단위:천원)

과 목	2017년	2018년
유동자산	179,059	173,660
당좌자산	179,059	173,660
현금및현금성자산	153,075	113,071
단기투자자산	-	-
단기대여금	-	-
매출채권	-	-
미수금	25,979	59,728
미수수익	-	-
선급금	5	73
기타당좌자산	-	787
재고자산	-	-
비유동자산	31,627	108,544
투자자산	-	-
지분법적용투자주식	-	-
장기투자증권	-	-
장기대여금	-	-
기타투자자산	-	-
유형자산	1,524	260
방송통신설비	429	240
일반지원자산	1,095	20
무형자산	3	78,184
영업권	-	-
방송프로그램	1	78,182
개발비	2	2
기타무형자산	-	-
기타비유동자산	30,100	30,100
자 산 총 계	210,686	282,204
유동부채	214,511	232,077
매입채무	-	-
단기차입금	-	-
미지급금	-	672
미지급비용	64,511	81,405
기타유동부채	150,000	150,000
비유동부채	26,095	19,435
장기차입금	16,095	9,435
퇴직급여충당부채	-	-
기타비유동부채	10,000	10,000
부 채 총 계	240,606	251,512
자본금	1,000,000	1,000,000
자본잉여금	-	-
자본조정	-	-
기타포괄손익누계액	-	-
이익잉여금(또는 결손금)	(1,029,920)	(969,308)
자 본 총 계	(29,920)	30,692
부채와자본총계	210,686	282,204

2. 손익계산서

(단위:천원)

과 목	2017년	2018년
매출액	546,417	559,671
방송사업매출액	541,617	554,871
방송프로그램제공매출액	493,160	512,830
광고매출액	30,457	21,042
협찬매출액	-	-
방송프로그램판매매출액	-	-
방송시설임대매출액	-	-
행사매출액	-	-
홈쇼핑방송매출액	-	-
기타 방송사업매출액	18,000	21,000
기타사업매출액	4,800	4,800
매출원가	275,834	256,179
방송프로그램비용	275,834	256,179
방송프로그램제작비	275,834	256,179
방송프로그램구입비	-	-
기타 매출원가	-	-
홈쇼핑송출수수료	-	-
전송망사용료	-	-
기타	-	-
매출총이익	270,584	303,492
판매관리비	294,142	318,886
인건비	147,000	147,083
유형자산감가상각비	951	1,075
무형자산상각비	-	15,170
복리후생비	31,308	31,222
세금과공과	7,366	7,988
방송통신발전기금	-	-
기타세금과공과	7,366	7,988
광고대행수수료	-	-
광고선전비	6,000	6,000
지급수수료	3,226	8,931
지급임차료	33,049	32,400
교육훈련비	-	-
기타	65,242	69,017
영업손익	(23,558)	(15,394)
영업외수익	50,126	76,139
이자수익	44	900
지분법이익	-	-
기타영업외수익	50,081	75,239
영업외비용	542	132
이자비용	527	12
기부금	-	-
지분법손실	-	-
기타영업외비용	15	121
법인세차감전순손익	26,026	60,612
계속사업법인세비용	-	-
당기순손익	26,026	60,612

캐리티비

1. 재무상태표

(단위:천원)

과 목	2017년	2018년
유동자산	310,601	197,475
당좌자산	310,601	197,475
현금및현금성자산	56,065	15,517
단기투자자산	-	-
단기대여금	-	-
매출채권	254,209	181,391
미수금	-	-
미수수익	-	-
선급금	281	512
기타당좌자산	47	55
재고자산	-	-
비유동자산	60,930	67,509
투자자산	-	-
지분법적용투자주식	-	-
장기투자증권	-	-
장기대여금	-	-
기타투자자산	-	-
유형자산	10,292	20,155
방송통신설비	-	-
일반지원자산	10,292	20,155
무형자산	638	355
영업권	-	-
방송프로그램	-	-
개발비	-	-
기타무형자산	638	355
기타비유동자산	50,000	47,000
자 산 총 계	371,531	264,984
유동부채	43,330	92,910
매입채무	-	-
단기차입금	-	-
미지급금	37,064	45,621
미지급비용	1,678	26,758
기타유동부채	4,588	20,530
비유동부채	-	-
장기차입금	-	-
퇴직급여충당부채	-	-
기타비유동부채	-	-
부 채 총 계	43,330	92,910
자본금	600,000	600,000
자본잉여금	-	-
자본조정	-	-
기타포괄손익누계액	-	-
이익잉여금(또는 결손금)	(271,799)	(427,927)
자 본 총 계	328,201	172,073
부채와자본총계	371,531	264,984

2. 손익계산서

(단위:천원)

과 목	2017년	2018년
매출액	756,237	1,212,954
방송사업매출액	754,217	1,207,504
방송프로그램제공매출액	27,000	147,032
광고매출액	-	-
협찬매출액	-	-
방송프로그램판매매출액	-	-
방송시설임대매출액	-	-
행사매출액	-	-
홈쇼핑방송매출액	-	-
기타 방송사업매출액	727,217	1,060,473
기타사업매출액	2,020	5,450
매출원가	-	-
방송프로그램비용	-	-
방송프로그램제작비	-	-
방송프로그램구입비	-	-
기타 매출원가	-	-
홈쇼핑송출수수료	-	-
전송망사용료	-	-
기타	-	-
매출총이익	756,237	1,212,954
판매관리비	1,020,773	1,371,359
인건비	741,304	989,220
유형자산감가상각비	1,674	3,638
무형자산상각비	71	284
복리후생비	108,494	113,733
세금과공과	25,436	32,381
방송통신발전기금	-	-
기타세금과공과	25,436	32,381
광고대행수수료	-	-
광고선전비	-	220
지급수수료	10,671	42,392
지급임차료	24,000	22,788
교육훈련비	1,150	-
기타	107,974	166,704
영업손익	(264,536)	(158,405)
영업외수익	1,405	2,352
이자수익	335	75
지분법이익	-	-
기타영업외수익	1,070	2,277
영업외비용	2,292	75
이자비용	-	-
기부금	-	-
지분법손실	-	-
기타영업외비용	2,292	75
법인세차감전순손익	(265,423)	(156,128)
계속사업법인세비용	-	-
당기순손익	(265,423)	(156,128)

(주)서울경제티브이

1. 재무상태표

(단위:천원)

과 목	2017년	2018년
유동자산	2,799,870	2,469,250
당좌자산	2,799,870	2,469,250
현금및현금성자산	507,183	388,538
단기투자자산	-	-
단기대여금	-	-
매출채권	1,762,488	1,550,514
미수금	-	-
미수수익	-	-
선급금	520,000	520,000
기타당좌자산	10,199	10,199
재고자산	-	-
비유동자산	214,953	183,710
투자자산	3,000	3,000
지분법적용투자주식	-	-
장기투자증권	-	-
장기대여금	-	-
기타투자자산	3,000	3,000
유형자산	79,160	47,916
방송통신설비	127	127
일반지원자산	79,033	47,789
무형자산	1	1
영업권	-	-
방송프로그램	-	-
개발비	1	1
기타무형자산	-	-
기타비유동자산	132,792	132,792
자 산 총 계	3,014,823	2,652,960
유동부채	3,467,076	2,986,552
매입채무	29,655	30,555
단기차입금	1,203,503	1,203,503
미지급금	2,038,719	1,560,369
미지급비용	-	-
기타유동부채	195,200	192,125
비유동부채	610,867	608,157
장기차입금	-	-
퇴직급여충당부채	610,867	608,157
기타비유동부채	-	-
부 채 총 계	4,077,943	3,594,709
자본금	2,035,720	2,035,720
자본잉여금	2,953,311	2,953,311
자본조정	(1,334)	(1,334)
기타포괄손익누계액	-	-
이익잉여금(또는 결손금)	(6,050,817)	(5,929,446)
자 본 총 계	(1,063,120)	(941,749)
부채와자본총계	3,014,823	2,652,960

2. 손익계산서

(단위:천원)

과 목	2017년	2018년
매출액	7,670,457	9,093,500
방송사업매출액	7,670,457	9,093,500
방송프로그램제공매출액	1,256,259	1,171,056
광고매출액	4,158,000	4,758,932
협찬매출액	330,500	113,500
방송프로그램판매매출액	-	-
방송시설임대매출액	10,000	10,000
행사매출액	-	-
홈쇼핑방송매출액	-	-
기타 방송사업매출액	1,915,698	3,040,012
기타사업매출액	-	-
매출원가	5,555,615	5,648,230
방송프로그램비용	4,642,192	4,908,630
방송프로그램제작비	4,642,192	4,908,630
방송프로그램구입비	-	-
기타 매출원가	913,424	739,600
홈쇼핑송출수수료	-	-
전송망사용료	843,600	669,600
기타	69,824	70,000
매출총이익	2,114,842	3,445,270
판매관리비	2,473,433	3,390,995
인건비	595,838	598,914
유형자산감가상각비	9,912	9,965
무형자산상각비	-	-
복리후생비	141,232	165,018
세금과공과	52,355	60,056
방송통신발전기금	-	-
기타세금과공과	52,355	60,056
광고대행수수료	236,627	257,308
광고선전비	1,056,000	1,406,000
지급수수료	36,809	54,938
지급임차료	44,481	44,481
교육훈련비	-	-
기타	300,179	794,315
영업손익	(358,592)	54,275
영업외수익	128,212	148,878
이자수익	188	135
지분법이익	-	-
기타영업외수익	128,024	148,743
영업외비용	76,999	81,783
이자비용	70,160	75,050
기부금	-	-
지분법손실	-	-
기타영업외비용	6,840	6,733
법인세차감전순손익	(307,379)	121,371
계속사업법인세비용	-	-
당기순손익	(307,379)	121,371

(주)이벤트티브이

1. 재무상태표

(단위:천원)

과 목	2017년	2018년
유동자산	2,713,881	2,497,752
당좌자산	2,713,881	2,497,752
현금및현금성자산	638,240	476,570
단기투자자산	4,668	55,000
단기대여금	141,890	238,247
매출채권	1,468,750	1,167,293
미수금	2,159	2,159
미수수익	-	75
선급금	454,841	554,701
기타당좌자산	3,332	3,707
재고자산	-	-
비유동자산	1,019,008	1,206,832
투자자산	201,000	311,000
지분법적용투자주식	-	-
장기투자증권	201,000	311,000
장기대여금	-	-
기타투자자산	-	-
유형자산	90,252	172,269
방송통신설비	28,415	49,802
일반지원자산	61,837	122,467
무형자산	364,200	328,088
영업권	-	-
방송프로그램	336,059	303,335
개발비	-	-
기타무형자산	28,141	24,753
기타비유동자산	363,556	395,475
자 산 총 계	3,732,889	3,704,584
유동부채	623,510	473,319
매입채무	-	-
단기차입금	-	-
미지급금	193,829	262,264
미지급비용	4,246	50,616
기타유동부채	425,435	160,440
비유동부채	378,583	290,636
장기차입금	268,000	200,000
퇴직급여충당부채	110,583	85,636
기타비유동부채	-	5,000
부 채 총 계	1,002,093	763,955
자본금	1,929,220	1,929,220
자본잉여금	1,908,691	1,908,691
자본조정	(1,521,450)	(1,521,450)
기타포괄손익누계액	-	-
이익잉여금(또는 결손금)	414,335	624,168
자 본 총 계	2,730,796	2,940,629
부채와자본총계	3,732,889	3,704,584

2. 손익계산서

(단위:천원)

과 목	2017년	2018년
매출액	3,502,022	3,979,253
방송사업매출액	3,500,659	3,976,253
방송프로그램제공매출액	921,802	1,099,253
광고매출액	2,507,397	2,736,600
협찬매출액	-	-
방송프로그램판매매출액	71,460	140,400
방송시설임대매출액	-	-
행사매출액	-	-
홈쇼핑방송매출액	-	-
기타 방송사업매출액	-	-
기타사업매출액	1,364	3,000
매출원가	1,496,374	3,073,783
방송프로그램비용	1,495,574	3,073,783
방송프로그램제작비	1,259,322	2,633,068
방송프로그램구입비	236,253	440,715
기타 매출원가	800	-
홈쇼핑송출수수료	-	-
전송망사용료	-	-
기타	800	-
매출총이익	2,005,648	905,470
판매관리비	1,925,829	654,649
인건비	462,049	255,353
유형자산감가상각비	127,841	19,947
무형자산상각비	42,956	3,856
복리후생비	138,136	55,365
세금과공과	6,289	3,801
방송통신발전기금	-	-
기타세금과공과	6,289	3,801
광고대행수수료	-	-
광고선전비	622,662	25,045
지급수수료	233,840	36,994
지급임차료	155,080	101,554
교육훈련비	24,164	61,272
기타	112,812	91,463
영업손익	79,819	250,820
영업외수익	2,486	4,412
이자수익	269	1,166
지분법이익	-	-
기타영업외수익	2,217	3,246
영업외비용	54,935	19,118
이자비용	51,514	14,289
기부금	-	-
지분법손실	-	-
기타영업외비용	3,421	4,828
법인세차감전순손익	27,369	236,115
계속사업법인세비용	8,735	26,282
당기순손익	18,635	209,833

(주)실버아이

1. 재무상태표

(단위:천원)

과 목	2017년	2018년
유동자산	169,478	250,017
당좌자산	169,478	250,017
현금및현금성자산	100,323	94,282
단기투자자산	-	-
단기대여금	-	-
매출채권	67,695	120,947
미수금	-	-
미수수익	909	735
선급금	551	34,053
기타당좌자산	-	-
재고자산	-	-
비유동자산	1,635,847	1,568,954
투자자산	990	990
지분법적용투자주식	-	-
장기투자증권	990	990
장기대여금	-	-
기타투자자산	-	-
유형자산	91,893	53,469
방송통신설비	20,272	11,129
일반지원자산	71,621	42,340
무형자산	1,487,336	1,442,811
영업권	-	-
방송프로그램	1,481,563	1,437,807
개발비	5,773	5,004
기타무형자산	-	-
기타비유동자산	55,628	71,684
자 산 총 계	1,805,325	1,818,971
유동부채	1,162,892	1,120,653
매입채무	169,424	-
단기차입금	398,000	356,000
미지급금	-	-
미지급비용	11,182	241,684
기타유동부채	584,285	522,969
비유동부채	-	-
장기차입금	-	-
퇴직급여충당부채	-	-
기타비유동부채	-	-
부 채 총 계	1,162,892	1,120,653
자본금	1,200,000	1,200,000
자본잉여금	-	-
자본조정	-	-
기타포괄손익누계액	-	-
이익잉여금(또는 결손금)	(557,566)	(501,682)
자 본 총 계	642,434	698,318
부채와자본총계	1,805,325	1,818,971

2. 손익계산서

(단위:천원)

과 목	2017년	2018년
매출액	1,633,308	1,624,586
방송사업매출액	1,633,308	1,624,586
방송프로그램제공매출액	354,284	320,263
광고매출액	350,855	344,640
협찬매출액	450,873	418,455
방송프로그램판매매출액	45	30,000
방송시설임대매출액	-	-
행사매출액	-	-
홈쇼핑방송매출액	-	-
기타 방송사업매출액	477,251	511,228
기타사업매출액	-	-
매출원가	914,812	762,005
방송프로그램비용	582,720	498,405
방송프로그램제작비	462,520	378,405
방송프로그램구입비	120,200	120,000
기타 매출원가	332,092	263,600
홈쇼핑송출수수료	-	-
전송망사용료	272,500	263,600
기타	59,592	-
매출총이익	718,496	862,581
판매관리비	689,956	806,400
인건비	144,000	146,000
유형자산감가상각비	-	43,924
무형자산상각비	-	351,325
복리후생비	35,574	43,318
세금과공과	28,982	12,991
방송통신발전기금	-	-
기타세금과공과	28,982	12,991
광고대행수수료	-	-
광고선전비	294	1,923
지급수수료	30,123	35,449
지급임차료	775	-
교육훈련비	2,900	500
기타	447,308	170,969
영업손익	28,540	56,181
영업외수익	6,132	13,838
이자수익	56	69
지분법이익	-	-
기타영업외수익	6,077	13,770
영업외비용	3,607	14,135
이자비용	200	-
기부금	3,250	14,000
지분법손실	-	-
기타영업외비용	157	135
법인세차감전순손익	31,066	55,884
계속사업법인세비용	-	-
당기순손익	31,066	55,884

(주)씨맥스커뮤니케이션즈

1. 재무상태표

(단위:천원)

과 목	2017년	2018년
유동자산	15,912,135	18,116,851
당좌자산	15,912,135	18,116,851
현금및현금성자산	9,679,587	13,032,781
단기투자자산	3,000,000	3,034,067
단기대여금	2,150,269	1,091,769
매출채권	922,918	840,636
미수금	-	-
미수수익	10,437	1,386
선급금	-	-
기타당좌자산	148,923	116,212
재고자산	-	-
비유동자산	12,993,031	13,171,450
투자자산	11,876,694	12,082,386
지분법적용투자주식	11,876,694	12,082,386
장기투자증권	-	-
장기대여금	-	-
기타투자자산	-	-
유형자산	3,061	6
방송통신설비	1,229	6
일반지원자산	1,832	-
무형자산	797,167	772,949
영업권	-	-
방송프로그램	797,167	772,949
개발비	-	-
기타무형자산	-	-
기타비유동자산	316,109	316,109
자 산 총 계	28,905,165	31,288,301
유동부채	699,874	784,061
매입채무	-	-
단기차입금	-	-
미지급금	141,182	184,578
미지급비용	31,979	14,909
기타유동부채	526,712	584,575
비유동부채	277,758	322,705
장기차입금	-	-
퇴직급여충당부채	-	-
기타비유동부채	277,758	322,705
부 채 총 계	977,632	1,106,766
자본금	2,847,500	2,847,500
자본잉여금	295,139	295,139
자본조정	-	-
기타포괄손익누계액	(150,970)	(138,182)
이익잉여금(또는 결손금)	24,935,865	27,177,077
자 본 총 계	27,927,534	30,181,535
부채와자본총계	28,905,165	31,288,301

2. 손익계산서

(단위:천원)

과 목	2017년	2018년
매출액	9,259,777	8,378,997
방송사업매출액	9,259,777	8,378,997
방송프로그램제공매출액	9,060,063	8,122,188
광고매출액	-	-
협찬매출액	-	-
방송프로그램판매매출액	-	-
방송시설임대매출액	-	-
행사매출액	-	-
홈쇼핑방송매출액	-	-
기타 방송사업매출액	199,715	256,809
기타사업매출액	-	-
매출원가	1,098,100	841,980
방송프로그램비용	301,100	200,980
방송프로그램제작비	-	-
방송프로그램구입비	301,100	200,980
기타 매출원가	797,000	641,000
홈쇼핑송출수수료	-	-
전송망사용료	-	-
기타	797,000	641,000
매출총이익	8,161,677	7,537,017
판매관리비	4,735,212	4,050,902
인건비	1,423,058	1,518,603
유형자산감가상각비	2,511	3,055
무형자산상각비	1,116,096	816,724
복리후생비	110,942	138,813
세금과공과	31,440	41,961
방송통신발전기금	-	-
기타세금과공과	31,440	41,961
광고대행수수료	-	-
광고선전비	351,900	49,300
지급수수료	352,321	360,504
지급임차료	67,032	67,032
교육훈련비	-	-
기타	1,279,911	1,054,910
영업손익	3,426,465	3,486,115
영업외수익	610,520	792,237
이자수익	382,546	524,733
지분법이익	-	-
기타영업외수익	227,974	267,504
영업외비용	1,119,845	1,521
이자비용	-	-
기부금	1,000	1,000
지분법손실	205,877	-
기타영업외비용	912,968	521
법인세차감전순손익	2,917,140	4,276,831
계속사업법인세비용	648,634	876,706
당기순손익	2,268,505	3,400,125

(주)씨엔티브이

1. 재무상태표

(단위:천원)

과 목	2017년	2018년
유동자산	5,279,771	5,898,442
당좌자산	5,277,995	5,898,442
현금및현금성자산	2,186,078	1,704,292
단기투자자산	1,150,000	1,550,000
단기대여금	1,298	-
매출채권	1,932,811	2,640,764
미수금	1,890	-
미수수익	3,328	1,450
선급금	300	-
기타당좌자산	2,290	1,936
재고자산	1,775	-
비유동자산	5,821,841	5,784,557
투자자산	1,139,945	1,079,945
지분법적용투자주식	-	-
장기투자증권	300,000	-
장기대여금	-	-
기타투자자산	839,945	1,079,945
유형자산	260,363	299,043
방송통신설비	5,579	3,604
일반지원자산	254,784	295,439
무형자산	4,319,132	4,314,518
영업권	1,239,283	929,462
방송프로그램	3,079,850	3,385,056
개발비	-	-
기타무형자산	-	-
기타비유동자산	102,400	91,050
자 산 총 계	11,101,612	11,682,999
유동부채	1,951,047	1,205,724
매입채무	3,319	-
단기차입금	900,000	-
미지급금	455,571	715,129
미지급비용	2,345	-
기타유동부채	589,812	490,596
비유동부채	-	-
장기차입금	-	-
퇴직급여충당부채	-	-
기타비유동부채	-	-
부 채 총 계	1,951,047	1,205,724
자본금	1,060,000	1,060,000
자본잉여금	-	-
자본조정	-	(909,338)
기타포괄손익누계액	-	-
이익잉여금(또는 결손금)	8,090,565	10,326,612
자 본 총 계	9,150,565	10,477,275
부채와자본총계	11,101,612	11,682,999

2. 손익계산서

(단위:천원)

과 목	2017년	2018년
매출액	13,089,514	13,952,672
방송사업매출액	11,223,524	10,965,744
방송프로그램제공매출액	4,255,951	3,989,230
광고매출액	6,717,624	6,577,846
협찬매출액	-	-
방송프로그램판매매출액	-	-
방송시설임대매출액	-	-
행사매출액	-	-
홈쇼핑방송매출액	-	-
기타 방송사업매출액	249,949	398,669
기타사업매출액	1,865,990	2,986,928
매출원가	6,395,124	6,490,977
방송프로그램비용	5,133,849	5,511,477
방송프로그램제작비	1,983,235	2,697,819
방송프로그램구입비	3,150,614	2,813,659
기타 매출원가	1,261,274	979,500
홈쇼핑송출수수료	-	-
전송망사용료	949,274	979,500
기타	312,000	-
매출총이익	6,694,390	7,461,695
판매관리비	3,558,993	4,097,002
인건비	520,011	597,400
유형자산감가상각비	28,953	74,786
무형자산상각비	309,821	309,821
복리후생비	137,267	147,517
세금과공과	37,751	49,246
방송통신발전기금	-	-
기타세금과공과	37,751	49,246
광고대행수수료	1,176,276	1,248,746
광고선전비	990,115	1,313,676
지급수수료	50,427	37,511
지급임차료	102,661	73,759
교육훈련비	40,901	53,888
기타	164,809	190,652
영업손익	3,135,398	3,364,693
영업외수익	36,923	38,830
이자수익	33,143	34,945
지분법이익	-	-
기타영업외수익	3,780	3,885
영업외비용	51,075	309,267
이자비용	42,351	2,423
기부금	3,080	73
지분법손실	-	-
기타영업외비용	5,645	306,770
법인세차감전순손익	3,121,246	3,094,257
계속사업법인세비용	298,529	328,210
당기순손익	2,822,717	2,766,047

(주)씨엠씨가족오락티브이

1. 재무상태표

(단위:천원)

과 목	2017년	2018년
유동자산	2,651,793	3,248,292
당좌자산	2,651,793	3,248,292
현금및현금성자산	2,560,272	3,019,937
단기투자자산	7,065	7,065
단기대여금	-	-
매출채권	-	-
미수금	82,509	221,290
미수수익	-	-
선급금	-	-
기타당좌자산	1,946	-
재고자산	-	-
비유동자산	577,150	655,042
투자자산	449,768	607,098
지분법적용투자주식	-	-
장기투자증권	400,000	400,000
장기대여금	-	-
기타투자자산	49,768	207,098
유형자산	37,382	18,944
방송통신설비	6,184	1,867
일반지원자산	31,198	17,078
무형자산	-	9,000
영업권	-	-
방송프로그램	-	9,000
개발비	-	-
기타무형자산	-	-
기타비유동자산	90,000	20,000
자 산 총 계	3,228,943	3,903,334
유동부채	209,128	506,980
매입채무	-	-
단기차입금	-	-
미지급금	69,673	235,094
미지급비용	47,576	50,256
기타유동부채	91,879	221,630
비유동부채	-	-
장기차입금	-	-
퇴직급여충당부채	-	-
기타비유동부채	-	-
부 채 총 계	209,128	506,980
자본금	520,000	520,000
자본잉여금	-	-
자본조정	-	-
기타포괄손익누계액	-	-
이익잉여금(또는 결손금)	2,499,815	2,876,354
자 본 총 계	3,019,815	3,396,354
부채와자본총계	3,228,943	3,903,334

2. 손익계산서

(단위:천원)

과 목	2017년	2018년
매출액	2,838,442	3,495,656
방송사업매출액	2,838,442	3,495,656
방송프로그램제공매출액	1,575,802	1,803,292
광고매출액	1,262,640	1,566,000
협찬매출액	-	-
방송프로그램판매매출액	-	-
방송시설임대매출액	-	-
행사매출액	-	-
홈쇼핑방송매출액	-	-
기타 방송사업매출액	-	126,364
기타사업매출액	-	-
매출원가	1,477,474	1,800,169
방송프로그램비용	973,474	1,282,290
방송프로그램제작비	247,082	398,577
방송프로그램구입비	726,392	883,714
기타 매출원가	504,000	517,879
홈쇼핑송출수수료	-	-
전송망사용료	504,000	517,879
기타	-	-
매출총이익	1,360,968	1,695,487
판매관리비	942,087	1,252,881
인건비	221,538	222,854
유형자산감가상각비	-	-
무형자산상각비	-	-
복리후생비	25,307	26,472
세금과공과	12,169	12,620
방송통신발전기금	-	-
기타세금과공과	12,169	12,620
광고대행수수료	-	-
광고선전비	260,964	622,696
지급수수료	189,102	127,750
지급임차료	-	-
교육훈련비	-	-
기타	233,007	240,489
영업손익	418,882	442,606
영업외수익	38,333	16,495
이자수익	25,988	16,337
지분법이익	-	-
기타영업외수익	12,345	158
영업외비용	5,090	13,410
이자비용	-	-
기부금	4,050	12,396
지분법손실	-	-
기타영업외비용	1,040	1,014
법인세차감전순손익	452,125	445,690
계속사업법인세비용	70,651	69,151
당기순손익	381,474	376,539

(주)씨채널방송

1. 재무상태표

(단위:천원)

과 목	2017년	2018년
유동자산	314,835	558,931
당좌자산	314,835	558,931
현금및현금성자산	31,738	84,501
단기투자자산	-	-
단기대여금	-	-
매출채권	189,588	300,807
미수금	91,633	173,169
미수수익	-	-
선급금	1,862	448
기타당좌자산	15	7
재고자산	-	-
비유동자산	665,189	492,208
투자자산	-	-
지분법적용투자주식	-	-
장기투자증권	-	-
장기대여금	-	-
기타투자자산	-	-
유형자산	577,528	407,992
방송통신설비	555,894	391,944
일반지원자산	21,634	16,048
무형자산	26,381	23,216
영업권	-	-
방송프로그램	-	-
개발비	20,505	10,339
기타무형자산	5,876	12,876
기타비유동자산	61,280	61,000
자 산 총 계	980,025	1,051,139
유동부채	4,218,064	885,417
매입채무	-	-
단기차입금	3,233,121	200,000
미지급금	381,648	610,345
미지급비용	547,613	44,451
기타유동부채	55,682	30,622
비유동부채	475,535	380,300
장기차입금	-	-
퇴직급여충당부채	425,535	330,300
기타비유동부채	50,000	50,000
부 채 총 계	4,693,599	1,265,717
자본금	2,500,000	2,500,000
자본잉여금	-	-
자본조정	(18,350)	(18,350)
기타포괄손익누계액	-	-
이익잉여금(또는 결손금)	(6,195,224)	(2,696,228)
자 본 총 계	(3,713,574)	(214,578)
부채와자본총계	980,025	1,051,139

2. 손익계산서

(단위:천원)

과 목	2017년	2018년
매출액	2,336,160	1,822,500
방송사업매출액	2,336,160	1,822,500
방송프로그램제공매출액	394,296	442,646
광고매출액	1,196,378	876,912
협찬매출액	443,536	286,664
방송프로그램판매매출액	16,000	1,000
방송시설임대매출액	-	-
행사매출액	236,364	215,000
홈쇼핑방송매출액	-	-
기타 방송사업매출액	49,586	279
기타사업매출액	-	-
매출원가	3,695,250	3,516,999
방송프로그램비용	3,006,751	2,811,387
방송프로그램제작비	2,931,751	2,782,574
방송프로그램구입비	75,001	28,813
기타 매출원가	688,498	705,612
홈쇼핑송출수수료	-	-
전송망사용료	688,498	705,612
기타	-	-
매출총이익	(1,359,090)	(1,694,499)
판매관리비	3,420,106	2,574,115
인건비	986,565	803,605
유형자산감가상각비	11,981	5,584
무형자산상각비	19,125	13,787
복리후생비	106,202	102,067
세금과공과	305,404	90,455
방송통신발전기금	-	-
기타세금과공과	305,404	90,455
광고대행수수료	42,732	64,916
광고선전비	597,126	208,450
지급수수료	93,612	67,780
지급임차료	249,328	259,208
교육훈련비	1,470	200
기타	1,006,561	958,064
영업손익	(4,779,195)	(4,268,614)
영업외수익	2,462,615	4,012,619
이자수익	91	77
지분법이익	-	-
기타영업외수익	2,462,523	4,012,542
영업외비용	5,022	10,468
이자비용	1,346	7,968
기부금	3,000	2,500
지분법손실	-	-
기타영업외비용	676	-
법인세차감전순손익	(2,321,603)	(266,464)
계속사업법인세비용	-	-
당기순손익	(2,321,603)	(266,464)

(주)아르떼

1. 재무상태표

(단위:천원)

과 목	2017년	2018년
유동자산	994,669	1,185,834
당좌자산	994,669	1,185,834
현금및현금성자산	475,924	163,445
단기투자자산	-	-
단기대여금	300,000	730,000
매출채권	208,552	177,630
미수금	-	8,538
미수수익	-	-
선급금	3,457	-
기타당좌자산	6,736	106,221
재고자산	-	-
비유동자산	503,148	400,160
투자자산	-	-
지분법적용투자주식	-	-
장기투자증권	-	-
장기대여금	-	-
기타투자자산	-	-
유형자산	268,271	170,160
방송통신설비	254,627	162,665
일반지원자산	13,644	7,495
무형자산	23,918	27,803
영업권	-	-
방송프로그램	-	-
개발비	-	-
기타무형자산	23,918	27,803
기타비유동자산	210,959	202,197
자 산 총 계	1,497,817	1,585,995
유동부채	598,581	546,852
매입채무	-	-
단기차입금	350,000	350,000
미지급금	208,353	157,346
미지급비용	314	-
기타유동부채	39,914	39,506
비유동부채	-	-
장기차입금	-	-
퇴직급여충당부채	-	-
기타비유동부채	-	-
부 채 총 계	598,581	546,852
자본금	1,166,665	1,166,665
자본잉여금	179,679	179,679
자본조정	-	-
기타포괄손익누계액	-	-
이익잉여금(또는 결손금)	(447,108)	(307,201)
자 본 총 계	899,236	1,039,143
부채와자본총계	1,497,817	1,585,995

2. 손익계산서

(단위:천원)

과 목	2017년	2018년
매출액	1,869,839	1,772,853
방송사업매출액	1,242,836	1,134,491
방송프로그램제공매출액	1,041,817	1,087,873
광고매출액	-	-
협찬매출액	-	-
방송프로그램판매매출액	-	-
방송시설임대매출액	-	-
행사매출액	-	-
홈쇼핑방송매출액	-	-
기타 방송사업매출액	201,018	46,618
기타사업매출액	627,004	638,362
매출원가	1,280,952	1,252,405
방송프로그램비용	725,080	824,240
방송프로그램제작비	725,080	824,240
방송프로그램구입비	-	-
기타 매출원가	555,872	428,164
홈쇼핑송출수수료	-	-
전송망사용료	278,282	293,579
기타	277,590	134,585
매출총이익	588,887	520,449
판매관리비	423,278	388,351
인건비	53,061	68,438
유형자산감가상각비	10,872	5,969
무형자산상각비	8,000	8,000
복리후생비	3,652	3,346
세금과공과	14,992	17,837
방송통신발전기금	-	-
기타세금과공과	14,992	17,837
광고대행수수료	-	-
광고선전비	2,000	1,408
지급수수료	181,395	177,705
지급임차료	42,000	42,000
교육훈련비	2,790	-
기타	104,516	63,648
영업손익	165,609	132,097
영업외수익	24,794	27,706
이자수익	18,978	20,575
지분법이익	-	-
기타영업외수익	5,817	7,131
영업외비용	14,436	19,896
이자비용	10,057	13,546
기부금	-	-
지분법손실	-	-
기타영업외비용	4,379	6,351
법인세차감전순손익	175,967	139,907
계속사업법인세비용	-	-
당기순손익	175,967	139,907

(주)아이기스화진방송

1. 재무상태표

(단위:천원)

과 목	2017년	2018년
유동자산	899,291	1,003,666
당좌자산	899,291	1,003,666
현금및현금성자산	29,767	21,140
단기투자자산	-	-
단기대여금	-	108,600
매출채권	869,301	873,922
미수금	223	-
미수수익	-	-
선급금	-	-
기타당좌자산	-	4
재고자산	-	-
비유동자산	66,078	31,133
투자자산	-	-
지분법적용투자주식	-	-
장기투자증권	-	-
장기대여금	-	-
기타투자자산	-	-
유형자산	2,003	992
방송통신설비	4	4
일반지원자산	1,999	988
무형자산	64,076	30,141
영업권	1	1
방송프로그램	64,075	30,140
개발비	-	-
기타무형자산	-	-
기타비유동자산	-	-
자 산 총 계	965,369	1,034,799
유동부채	2,147,030	2,258,237
매입채무	-	-
단기차입금	1,392,440	1,469,324
미지급금	742,820	497,144
미지급비용	-	-
기타유동부채	11,769	291,769
비유동부채	3,383,160	3,383,160
장기차입금	3,383,160	3,383,160
퇴직급여충당부채	-	-
기타비유동부채	-	-
부 채 총 계	5,530,190	5,641,397
자본금	2,500,000	2,500,000
자본잉여금	-	-
자본조정	(22,633)	(22,633)
기타포괄손익누계액	-	-
이익잉여금(또는 결손금)	(7,042,188)	(7,083,965)
자 본 총 계	(4,564,821)	(4,606,598)
부채와자본총계	965,369	1,034,799

2. 손익계산서

(단위:천원)

과 목	2017년	2018년
매출액	729,219	482,308
방송사업매출액	729,219	482,308
방송프로그램제공매출액	238,440	397,304
광고매출액	474,779	85,005
협찬매출액	16,000	-
방송프로그램판매매출액	-	-
방송시설임대매출액	-	-
행사매출액	-	-
홈쇼핑방송매출액	-	-
기타 방송사업매출액	-	-
기타사업매출액	-	-
매출원가	66,223	33,935
방송프로그램비용	66,223	33,935
방송프로그램제작비	50,655	27,067
방송프로그램구입비	15,568	6,868
기타 매출원가	-	-
홈쇼핑송출수수료	-	-
전송망사용료	-	-
기타	-	-
매출총이익	662,996	448,373
판매관리비	556,637	490,028
인건비	41,988	-
유형자산감가상각비	1,030	869
무형자산상각비	-	-
복리후생비	1,697	-
세금과공과	2,147	439
방송통신발전기금	-	-
기타세금과공과	2,147	439
광고대행수수료	-	-
광고선전비	-	-
지급수수료	723	1,318
지급임차료	24,735	30,000
교육훈련비	-	-
기타	484,317	457,402
영업손익	106,359	(41,654)
영업외수익	2,312	35
이자수익	915	35
지분법이익	-	-
기타영업외수익	1,397	-
영업외비용	13	158
이자비용	-	-
기부금	-	-
지분법손실	-	-
기타영업외비용	13	158
법인세차감전순손익	108,658	(41,777)
계속사업법인세비용	-	-
당기순손익	108,658	(41,777)

(주)아이넷방송

1. 재무상태표

(단위:천원)

과 목	2017년	2018년
유동자산	4,319,653	3,223,678
당좌자산	4,319,653	3,223,678
현금및현금성자산	1,682,350	252,059
단기투자자산	-	915,725
단기대여금	1,048,806	1,500,423
매출채권	1,328,722	317,930
미수금	-	-
미수수익	61,617	-
선급금	129,385	169,872
기타당좌자산	68,772	67,668
재고자산	-	-
비유동자산	4,483,278	5,256,455
투자자산	-	630,000
지분법적용투자주식	-	-
장기투자증권	-	-
장기대여금	-	-
기타투자자산	-	630,000
유형자산	140,653	154,962
방송통신설비	25,136	43,446
일반지원자산	115,517	111,516
무형자산	4,222,495	4,258,127
영업권	3	3
방송프로그램	4,220,187	4,258,117
개발비	-	-
기타무형자산	2,305	7
기타비유동자산	120,130	213,366
자 산 총 계	8,802,931	8,480,133
유동부채	2,513,106	934,135
매입채무	529,470	322,927
단기차입금	-	-
미지급금	228,591	228,225
미지급비용	98,120	97,528
기타유동부채	1,656,925	285,455
비유동부채	251,043	646,056
장기차입금	-	-
퇴직급여충당부채	251,043	646,056
기타비유동부채	-	-
부 채 총 계	2,764,149	1,580,191
자본금	1,000,000	1,000,000
자본잉여금	-	-
자본조정	-	-
기타포괄손익누계액	-	-
이익잉여금(또는 결손금)	5,038,782	5,899,942
자 본 총 계	6,038,782	6,899,942
부채와자본총계	8,802,931	8,480,133

2. 손익계산서

(단위:천원)

과 목	2017년	2018년
매출액	6,448,283	6,472,588
방송사업매출액	6,427,579	6,464,373
방송프로그램제공매출액	3,598,248	3,399,846
광고매출액	2,771,376	3,000,000
협찬매출액	-	-
방송프로그램판매매출액	-	-
방송시설임대매출액	57,955	64,527
행사매출액	-	-
홈쇼핑방송매출액	-	-
기타 방송사업매출액	-	-
기타사업매출액	20,704	8,215
매출원가	3,424,641	3,294,001
방송프로그램비용	2,796,641	2,822,001
방송프로그램제작비	2,777,441	2,802,801
방송프로그램구입비	19,200	19,200
기타 매출원가	628,000	472,000
홈쇼핑송출수수료	-	-
전송망사용료	628,000	472,000
기타	-	-
매출총이익	3,023,643	3,178,587
판매관리비	1,572,188	1,916,489
인건비	756,271	1,060,962
유형자산감가상각비	22,384	18,608
무형자산상각비	2,809	1,563
복리후생비	95,038	129,155
세금과공과	30,622	19,683
방송통신발전기금	-	-
기타세금과공과	30,622	19,683
광고대행수수료	-	-
광고선전비	30,229	110,364
지급수수료	55,403	60,596
지급임차료	119,133	164,424
교육훈련비	-	-
기타	460,299	351,134
영업손익	1,451,454	1,262,098
영업외수익	167,504	269,512
이자수익	61,849	69,534
지분법이익	-	-
기타영업외수익	105,654	199,978
영업외비용	66,570	289,715
이자비용	-	-
기부금	64,600	83,183
지분법손실	-	-
기타영업외비용	1,970	206,532
법인세차감전순손익	1,552,387	1,241,895
계속사업법인세비용	380,380	380,735
당기순손익	1,172,007	861,160

(주)애니플러스

1. 재무상태표

(단위:천원)

과 목	2017년	2018년
유동자산	7,597,492	9,809,645
당좌자산	7,413,936	9,377,988
현금및현금성자산	1,665,116	2,076,654
단기투자자산	1,234,117	500,000
단기대여금	50,000	62,550
매출채권	3,403,193	3,413,744
미수금	30,060	170,713
미수수익	17,741	21,989
선급금	428,809	773,974
기타당좌자산	584,901	2,358,364
재고자산	183,556	431,656
비유동자산	9,353,264	8,792,183
투자자산	358,741	502,004
지분법적용투자주식	92,833	100,880
장기투자증권	-	-
장기대여금	-	-
기타투자자산	265,908	401,124
유형자산	388,926	294,766
방송통신설비	-	-
일반지원자산	388,926	294,766
무형자산	5,490,934	5,510,539
영업권	-	-
방송프로그램	5,325,296	5,501,388
개발비	-	-
기타무형자산	165,638	9,151
기타비유동자산	3,114,664	2,484,873
자 산 총 계	16,950,756	18,601,828
유동부채	12,949,805	13,929,863
매입채무	568,431	686,612
단기차입금	3,290,000	2,660,000
미지급금	-	-
미지급비용	138,806	181,825
기타유동부채	8,952,568	10,401,426
비유동부채	440,124	595,339
장기차입금	-	340,000
퇴직급여충당부채	-	-
기타비유동부채	440,124	255,339
부 채 총 계	13,389,929	14,525,202
자본금	1,950,000	1,950,000
자본잉여금	1,100,000	1,100,000
자본조정	63	72
기타포괄손익누계액	(598)	(598)
이익잉여금(또는 결손금)	511,361	1,027,152
자 본 총 계	3,560,827	4,076,626
부채와자본총계	16,950,756	18,601,828

2. 손익계산서

(단위:천원)

과 목	2017년	2018년
매출액	9,882,539	11,071,435
방송사업매출액	3,845,160	3,387,556
방송프로그램제공매출액	1,270,047	1,190,474
광고매출액	388,348	140,307
협찬매출액	-	-
방송프로그램판매매출액	2,186,764	2,056,775
방송시설임대매출액	-	-
행사매출액	-	-
홈쇼핑방송매출액	-	-
기타 방송사업매출액	-	-
기타사업매출액	6,037,380	7,683,879
매출원가	6,534,008	7,333,931
방송프로그램비용	2,655,729	2,992,339
방송프로그램제작비	77,907	89,760
방송프로그램구입비	2,577,822	2,902,579
기타 매출원가	3,878,279	4,341,593
홈쇼핑송출수수료	-	-
전송망사용료	414,000	421,000
기타	3,464,279	3,920,593
매출총이익	3,348,531	3,737,503
판매관리비	2,376,455	2,676,757
인건비	1,375,279	1,568,983
유형자산감가상각비	19,612	12,885
무형자산상각비	6,142	6,487
복리후생비	127,099	140,084
세금과공과	68,590	54,934
방송통신발전기금	-	-
기타세금과공과	68,590	54,934
광고대행수수료	-	-
광고선전비	62,436	10,600
지급수수료	85,788	132,802
지급임차료	172,516	182,279
교육훈련비	750	128
기타	458,243	567,576
영업손익	972,076	1,060,746
영업외수익	552,437	493,653
이자수익	145,939	164,590
지분법이익	-	-
기타영업외수익	406,497	329,063
영업외비용	1,948,032	1,038,609
이자비용	650,388	509,522
기부금	-	-
지분법손실	-	-
기타영업외비용	1,297,643	529,087
법인세차감전순손익	(423,518)	515,790
계속사업법인세비용	-	-
당기순손익	(423,518)	515,790

(주)내외경제티브이

1. 재무상태표

(단위:천원)

과 목	2017년	2018년
유동자산	136,346	40,992
당좌자산	136,346	40,992
현금및현금성자산	107,626	3,632
단기투자자산	-	-
단기대여금	-	-
매출채권	-	-
미수금	28,719	5,883
미수수익	-	-
선급금	-	-
기타당좌자산	1	31,477
재고자산	-	-
비유동자산	131,096	181,096
투자자산	-	-
지분법적용투자주식	-	-
장기투자증권	-	-
장기대여금	-	-
기타투자자산	-	-
유형자산	117,375	117,375
방송통신설비	89,236	89,236
일반지원자산	28,138	28,138
무형자산	-	-
영업권	-	-
방송프로그램	-	-
개발비	-	-
기타무형자산	-	-
기타비유동자산	13,721	63,721
자 산 총 계	267,442	222,088
유동부채	1,817,455	2,238,457
매입채무	-	-
단기차입금	-	10,890
미지급금	276,885	8,775
미지급비용	92,603	-
기타유동부채	1,447,968	2,218,792
비유동부채	-	33,508
장기차입금	-	-
퇴직급여충당부채	-	-
기타비유동부채	-	33,508
부 채 총 계	1,817,455	2,271,965
자본금	970,000	970,000
자본잉여금	-	-
자본조정	(996)	(996)
기타포괄손익누계액	-	-
이익잉여금(또는 결손금)	(2,519,017)	(3,018,881)
자 본 총 계	(1,550,013)	(2,049,877)
부채와자본총계	267,442	222,088

2. 손익계산서

(단위:천원)

과 목	2017년	2018년
매출액	84,611	199,068
방송사업매출액	84,611	199,068
방송프로그램제공매출액	72,611	199,068
광고매출액	-	-
협찬매출액	12,000	-
방송프로그램판매매출액	-	-
방송시설임대매출액	-	-
행사매출액	-	-
홈쇼핑방송매출액	-	-
기타 방송사업매출액	-	-
기타사업매출액	-	-
매출원가	-	-
방송프로그램비용	-	-
방송프로그램제작비	-	-
방송프로그램구입비	-	-
기타 매출원가	-	-
홈쇼핑송출수수료	-	-
전송망사용료	-	-
기타	-	-
매출총이익	84,611	199,068
판매관리비	764,487	594,381
인건비	288,665	133,624
유형자산감가상각비	-	-
무형자산상각비	-	-
복리후생비	4,656	15,277
세금과공과	30	7,089
방송통신발전기금	-	-
기타세금과공과	30	7,089
광고대행수수료	-	-
광고선전비	-	-
지급수수료	80,787	150,407
지급임차료	26,650	29,250
교육훈련비	-	-
기타	363,699	258,734
영업손익	(679,877)	(395,313)
영업외수익	1	25
이자수익	1	2
지분법이익	-	-
기타영업외수익	-	24
영업외비용	-	104,577
이자비용	-	1,814
기부금	-	20,000
지분법손실	-	-
기타영업외비용	-	82,763
법인세차감전순손익	(679,876)	(499,864)
계속사업법인세비용	-	-
당기순손익	(679,876)	(499,864)

(주)에이온(구 (주)에스엠브이)

1. 재무상태표

(단위:천원)

과 목	2017년	2018년
유동자산	2,505,944	2,239,223
당좌자산	2,505,944	2,239,223
현금및현금성자산	327,134	424,612
단기투자자산	1,422,447	1,220,464
단기대여금	-	-
매출채권	9,257	-
미수금	252,154	169,957
미수수익	19,642	16,142
선급금	161,005	78,070
기타당좌자산	314,305	329,978
재고자산	-	-
비유동자산	788,521	422,353
투자자산	-	-
지분법적용투자주식	-	-
장기투자증권	-	-
장기대여금	-	-
기타투자자산	-	-
유형자산	133,847	89,750
방송통신설비	18,639	260
일반지원자산	115,208	89,490
무형자산	604,375	277,302
영업권	-	-
방송프로그램	604,375	276,841
개발비	-	-
기타무형자산	-	461
기타비유동자산	50,300	55,300
자 산 총 계	3,294,466	2,661,575
유동부채	966,117	84,876
매입채무	110,639	35,180
단기차입금	660,000	-
미지급금	17,056	10,595
미지급비용	-	-
기타유동부채	178,423	39,102
비유동부채	50,000	710,000
장기차입금	-	660,000
퇴직급여충당부채	-	-
기타비유동부채	50,000	50,000
부 채 총 계	1,016,117	794,876
자본금	2,330,000	2,330,000
자본잉여금	-	-
자본조정	(14,276)	(14,276)
기타포괄손익누계액	-	-
이익잉여금(또는 결손금)	(37,376)	(449,025)
자 본 총 계	2,278,348	1,866,699
부채와자본총계	3,294,466	2,661,575

2. 손익계산서

(단위:천원)

과 목	2017년	2018년
매출액	3,178,808	2,296,730
방송사업매출액	3,178,808	2,296,730
방송프로그램제공매출액	792,671	702,921
광고매출액	753,442	1,255,585
협찬매출액	73,591	-
방송프로그램판매매출액	288,076	70,910
방송시설임대매출액	-	-
행사매출액	-	-
홈쇼핑방송매출액	-	-
기타 방송사업매출액	1,271,028	267,314
기타사업매출액	-	-
매출원가	2,160,783	1,756,122
방송프로그램비용	1,698,583	1,135,172
방송프로그램제작비	1,501,514	869,192
방송프로그램구입비	197,069	265,980
기타 매출원가	462,200	620,950
홈쇼핑송출수수료	-	-
전송망사용료	462,200	620,950
기타	-	-
매출총이익	1,018,025	540,608
판매관리비	518,158	988,417
인건비	229,143	354,135
유형자산감가상각비	59,750	72,443
무형자산상각비	-	51
복리후생비	28,381	16,418
세금과공과	7,199	3,229
방송통신발전기금	-	-
기타세금과공과	7,199	3,229
광고대행수수료	-	-
광고선전비	37,309	16,443
지급수수료	42,398	432,533
지급임차료	46,100	45,062
교육훈련비	170	-
기타	67,708	48,102
영업손익	499,867	(447,809)
영업외수익	39,358	53,500
이자수익	31,311	21,389
지분법이익	-	-
기타영업외수익	8,046	32,111
영업외비용	20,370	17,341
이자비용	18,786	16,575
기부금	360	360
지분법손실	-	-
기타영업외비용	1,224	406
법인세차감전순손익	518,855	(411,649)
계속사업법인세비용	132,693	-
당기순손익	386,162	(411,649)

(주)에스티엔

1. 재무상태표

(단위:천원)

과 목	2017년	2018년
유동자산	804,192	1,151,368
당좌자산	754,907	1,119,696
현금및현금성자산	8,207	31,667
단기투자자산	-	-
단기대여금	490,630	505,401
매출채권	122,286	57,322
미수금	-	500,000
미수수익	17,832	18,736
선급금	106,025	-
기타당좌자산	9,927	6,569
재고자산	49,285	31,672
비유동자산	3,136,229	3,470,137
투자자산	133,258	170,298
지분법적용투자주식	-	-
장기투자증권	-	-
장기대여금	-	-
기타투자자산	133,258	170,298
유형자산	1,589,027	1,019,349
방송통신설비	543,505	15,500
일반지원자산	1,045,521	1,003,849
무형자산	1,275,360	2,141,905
영업권	-	-
방송프로그램	-	-
개발비	854,052	1,629,688
기타무형자산	421,308	512,217
기타비유동자산	138,584	138,584
자 산 총 계	3,940,421	4,621,505
유동부채	2,510,205	3,083,534
매입채무	376,101	383,895
단기차입금	1,216,598	1,441,170
미지급금	122,770	100,045
미지급비용	-	-
기타유동부채	794,736	1,158,425
비유동부채	-	-
장기차입금	-	-
퇴직급여충당부채	-	-
기타비유동부채	-	-
부 채 총 계	2,510,205	3,083,534
자본금	800,000	800,000
자본잉여금	-	-
자본조정	-	-
기타포괄손익누계액	-	-
이익잉여금(또는 결손금)	630,216	737,970
자 본 총 계	1,430,216	1,537,970
부채와자본총계	3,940,421	4,621,505

2. 손익계산서

(단위:천원)

과 목	2017년	2018년
매출액	2,367,000	2,925,662
방송사업매출액	2,367,000	2,809,277
방송프로그램제공매출액	-	-
광고매출액	-	-
협찬매출액	-	-
방송프로그램판매매출액	2,203,534	2,809,277
방송시설임대매출액	-	-
행사매출액	-	-
홈쇼핑방송매출액	163,466	-
기타 방송사업매출액	-	-
기타사업매출액	-	116,385
매출원가	122,580	88,374
방송프로그램비용	-	-
방송프로그램제작비	-	-
방송프로그램구입비	-	-
기타 매출원가	122,580	88,374
홈쇼핑송출수수료	-	-
전송망사용료	-	-
기타	122,580	88,374
매출총이익	2,244,420	2,837,288
판매관리비	2,085,775	2,626,908
인건비	484,887	696,667
유형자산감가상각비	29,030	82,823
무형자산상각비	12,441	-
복리후생비	48,637	57,396
세금과공과	24,434	28,509
방송통신발전기금	-	-
기타세금과공과	24,434	28,509
광고대행수수료	-	-
광고선전비	86,727	27,878
지급수수료	1,054,634	1,019,890
지급임차료	-	114,745
교육훈련비	-	-
기타	344,985	599,000
영업손익	158,644	210,380
영업외수익	33,846	46,570
이자수익	18,042	18,758
지분법이익	-	-
기타영업외수익	15,804	27,812
영업외비용	68,414	143,554
이자비용	52,010	54,836
기부금	16,050	3,000
지분법손실	-	-
기타영업외비용	354	85,718
법인세차감전순손익	124,076	113,396
계속사업법인세비용	1,959	5,641
당기순손익	122,117	107,754

이비에스미디어(주)

1. 재무상태표

(단위:천원)

과 목	2017년	2018년
유동자산	3,576,980	4,140,771
당좌자산	3,441,730	3,984,586
현금및현금성자산	1,445,107	2,296,733
단기투자자산	500,000	-
단기대여금	-	-
매출채권	1,491,396	1,532,526
미수금	-	-
미수수익	-	-
선급금	304	2,250
기타당좌자산	4,923	153,077
재고자산	135,250	156,185
비유동자산	504,040	507,800
투자자산	-	-
지분법적용투자주식	-	-
장기투자증권	-	-
장기대여금	-	-
기타투자자산	-	-
유형자산	116,324	118,487
방송통신설비	35,671	66,611
일반지원자산	80,653	51,876
무형자산	42,952	44,550
영업권	-	-
방송프로그램	-	-
개발비	42,229	44,550
기타무형자산	723	-
기타비유동자산	344,764	344,764
자 산 총 계	4,081,020	4,648,571
유동부채	1,662,656	1,828,545
매입채무	32,335	149,170
단기차입금	-	-
미지급금	4,197	2,156
미지급비용	1,091,125	1,549,191
기타유동부채	534,999	128,027
비유동부채	429,258	598,770
장기차입금	-	-
퇴직급여충당부채	429,258	598,770
기타비유동부채	-	-
부 채 총 계	2,091,914	2,427,314
자본금	1,576,000	1,576,000
자본잉여금	-	-
자본조정	-	-
기타포괄손익누계액	-	-
이익잉여금(또는 결손금)	413,106	645,257
자 본 총 계	1,989,106	2,221,257
부채와자본총계	4,081,020	4,648,571

2. 손익계산서

(단위:천원)

과 목	2017년	2018년
매출액	10,061,996	12,659,264
방송사업매출액	-	711,369
방송프로그램제공매출액	-	648,369
광고매출액	-	63,000
협찬매출액	-	-
방송프로그램판매매출액	-	-
방송시설임대매출액	-	-
행사매출액	-	-
홈쇼핑방송매출액	-	-
기타 방송사업매출액	-	-
기타사업매출액	10,061,996	11,947,896
매출원가	8,323,184	10,489,359
방송프로그램비용	-	743,596
방송프로그램제작비	-	717,070
방송프로그램구입비	-	26,526
기타 매출원가	8,323,184	9,745,764
홈쇼핑송출수수료	-	-
전송망사용료	-	346,667
기타	8,323,184	9,399,097
매출총이익	1,738,812	2,169,905
판매관리비	1,547,971	1,925,275
인건비	577,110	677,312
유형자산감가상각비	18,486	24,512
무형자산상각비	27,554	20,402
복리후생비	297,981	355,657
세금과공과	330	352
방송통신발전기금	-	-
기타세금과공과	330	352
광고대행수수료	-	-
광고선전비	-	-
지급수수료	255,944	232,625
지급임차료	102,930	106,182
교육훈련비	600	3,835
기타	267,036	504,398
영업손익	190,841	244,630
영업외수익	925	118,555
이자수익	884	25,545
지분법이익	-	-
기타영업외수익	41	93,010
영업외비용	132	2,767
이자비용	-	-
기부금	-	-
지분법손실	-	-
기타영업외비용	132	2,767
법인세차감전순손익	191,634	360,418
계속사업법인세비용	57,913	128,267
당기순손익	133,721	232,151

히스토리코리아(유)

1. 재무상태표

(단위:천원)

과 목	2017년	2018년
유동자산	443,367	2,329,421
당좌자산	443,367	2,329,421
현금및현금성자산	261,880	1,000,161
단기투자자산	-	-
단기대여금	-	-
매출채권	42,032	1,186,736
미수금	1,605	-
미수수익	-	-
선급금	78,425	131,800
기타당좌자산	59,425	10,724
재고자산	-	-
비유동자산	419,695	2,100,053
투자자산	-	-
지분법적용투자주식	-	-
장기투자증권	-	-
장기대여금	-	-
기타투자자산	-	-
유형자산	-	-
방송통신설비	-	-
일반지원자산	-	-
무형자산	301,995	1,982,353
영업권	-	-
방송프로그램	301,995	1,831,228
개발비	-	-
기타무형자산	-	151,125
기타비유동자산	117,700	117,700
자 산 총 계	863,062	4,429,474
유동부채	1,031,739	1,065,794
매입채무	210,749	878,358
단기차입금	300,000	-
미지급금	497,008	155,577
미지급비용	5,599	31,858
기타유동부채	18,383	-
비유동부채	-	-
장기차입금	-	-
퇴직급여충당부채	-	-
기타비유동부채	-	-
부 채 총 계	1,031,739	1,065,794
자본금	1,424,000	1,580,000
자본잉여금	-	3,591,024
자본조정	(220,000)	-
기타포괄손익누계액	-	-
이익잉여금(또는 결손금)	(1,372,677)	(1,807,343)
자 본 총 계	(168,677)	3,363,681
부채와자본총계	863,062	4,429,474

2. 손익계산서

(단위:천원)

과 목	2017년	2018년
매출액	491,470	3,893,919
방송사업매출액	491,470	3,814,793
방송프로그램제공매출액	309,550	2,076,728
광고매출액	108,919	1,432,732
협찬매출액	-	10,000
방송프로그램판매매출액	-	225,000
방송시설임대매출액	-	-
행사매출액	-	-
홈쇼핑방송매출액	-	-
기타 방송사업매출액	73,000	70,333
기타사업매출액	-	79,126
매출원가	534,382	1,864,690
방송프로그램비용	94,043	1,209,815
방송프로그램제작비	34,905	237,012
방송프로그램구입비	59,138	972,803
기타 매출원가	440,339	654,875
홈쇼핑송출수수료	-	-
전송망사용료	365,000	534,000
기타	75,339	120,875
매출총이익	(42,912)	2,029,229
판매관리비	657,851	2,434,089
인건비	22,955	-
유형자산감가상각비	-	-
무형자산상각비	3,167	2,000
복리후생비	6,432	58
세금과공과	8,740	6,903
방송통신발전기금	-	-
기타세금과공과	8,740	6,903
광고대행수수료	-	26,341
광고선전비	-	616,419
지급수수료	21,720	1,007
지급임차료	42,147	70,622
교육훈련비	-	-
기타	552,689	1,710,739
영업손익	(700,763)	(404,859)
영업외수익	770	7,477
이자수익	691	824
지분법이익	-	-
기타영업외수익	79	6,653
영업외비용	70,216	37,284
이자비용	76	25,697
기부금	-	-
지분법손실	-	-
기타영업외비용	70,140	11,587
법인세차감전순손익	(770,208)	(434,667)
계속사업법인세비용	-	-
당기순손익	(770,208)	(434,667)

(주)에이클라엔터테인먼트

1. 재무상태표

(단위:천원)

과 목	2017년	2018년
유동자산	35,564,183	37,218,165
당좌자산	35,564,183	37,218,165
현금및현금성자산	15,574,132	10,487,666
단기투자자산	5,996,559	5,323,917
단기대여금	2,742,080	2,257,211
매출채권	7,496,701	13,690,733
미수금	265,456	-
미수수익	164,473	1,768,623
선급금	86,184	795,830
기타당좌자산	3,238,598	2,894,184
재고자산	-	-
비유동자산	25,372,853	23,574,033
투자자산	14,091,032	12,004,551
지분법적용투자주식	9,669,982	7,147,904
장기투자증권	-	-
장기대여금	-	-
기타투자자산	4,421,050	4,856,647
유형자산	10,611,304	11,184,442
방송통신설비	288,881	200,198
일반지원자산	10,322,423	10,984,244
무형자산	60,978	62,296
영업권	-	-
방송프로그램	-	-
개발비	-	-
기타무형자산	60,978	62,296
기타비유동자산	609,539	322,745
자 산 총 계	60,937,035	60,792,198
유동부채	5,591,257	18,606,578
매입채무	887,266	2,196,037
단기차입금	-	-
미지급금	657,720	354,538
미지급비용	778,548	1,421,371
기타유동부채	3,267,723	14,634,633
비유동부채	207,418	2,570,184
장기차입금	-	2,570,184
퇴직급여충당부채	152,418	-
기타비유동부채	55,000	-
부 채 총 계	5,798,675	21,176,763
자본금	500,000	500,000
자본잉여금	55,000	55,000
자본조정	-	(16,367,504)
기타포괄손익누계액	-	-
이익잉여금(또는 결손금)	54,583,360	55,427,939
자 본 총 계	55,138,360	39,615,435
부채와자본총계	60,937,035	60,792,198

2. 손익계산서

(단위:천원)

과 목	2017년	2018년
매출액	76,955,982	80,258,880
방송사업매출액	3,507,879	3,499,260
방송프로그램제공매출액	1,683,893	726,458
광고매출액	692,833	90,774
협찬매출액	-	89,817
방송프로그램판매매출액	-	-
방송시설임대매출액	-	-
행사매출액	-	-
홈쇼핑방송매출액	-	-
기타 방송사업매출액	1,131,152	2,592,211
기타사업매출액	73,448,103	76,759,620
매출원가	69,857,250	70,396,315
방송프로그램비용	2,790,510	2,895,287
방송프로그램제작비	2,790,510	2,895,287
방송프로그램구입비	-	-
기타 매출원가	67,066,740	67,501,028
홈쇼핑송출수수료	-	-
전송망사용료	2,370,294	2,330,301
기타	64,696,446	65,170,726
매출총이익	7,098,732	9,862,565
판매관리비	3,956,259	4,913,135
인건비	1,262,677	1,964,939
유형자산감가상각비	178,994	140,618
무형자산상각비	15,904	24,782
복리후생비	308,465	417,411
세금과공과	53,881	59,316
방송통신발전기금	-	-
기타세금과공과	53,881	59,316
광고대행수수료	-	-
광고선전비	539,632	403,394
지급수수료	1,017,222	1,072,572
지급임차료	56,313	101,037
교육훈련비	-	-
기타	523,171	729,065
영업손익	3,142,474	4,949,430
영업외수익	3,561,715	1,282,057
이자수익	167,851	142,205
지분법이익	753,889	-
기타영업외수익	2,639,975	1,139,852
영업외비용	1,110,957	4,229,704
이자비용	-	191,937
기부금	5,000	-
지분법손실	-	2,522,078
기타영업외비용	1,105,957	1,515,689
법인세차감전순손익	5,593,231	2,001,783
계속사업법인세비용	700,079	1,157,204
당기순손익	4,893,152	844,579

(주)엠앤씨넷미디어

1. 재무상태표

(단위:천원)

과 목	2017년	2018년
유동자산	13,203,795	9,352,706
당좌자산	13,203,795	9,352,706
현금및현금성자산	7,232,088	2,294,037
단기투자자산	-	-
단기대여금	4,912,000	6,003,319
매출채권	966,474	911,982
미수금	32	32
미수수익	93,202	108,237
선급금	-	35,100
기타당좌자산	-	-
재고자산	-	-
비유동자산	5,741,624	17,854,758
투자자산	4,591,195	16,999,383
지분법적용투자주식	4,574,676	7,326,015
장기투자증권	16,519	-
장기대여금	-	-
기타투자자산	-	9,673,367
유형자산	16,138	11,361
방송통신설비	11,397	13
일반지원자산	4,741	11,348
무형자산	706,862	737,447
영업권	-	-
방송프로그램	696,462	732,247
개발비	-	-
기타무형자산	10,400	5,200
기타비유동자산	427,430	106,567
자 산 총 계	18,945,419	27,207,464
유동부채	442,767	353,087
매입채무	-	-
단기차입금	-	-
미지급금	214,798	291,632
미지급비용	9,420	6,783
기타유동부채	218,549	54,671
비유동부채	-	777,663
장기차입금	-	-
퇴직급여충당부채	-	73,988
기타비유동부채	-	703,675
부 채 총 계	442,767	1,130,750
자본금	1,000,000	1,000,000
자본잉여금	811,161	811,161
자본조정	-	-
기타포괄손익누계액	-	3,197,155
이익잉여금(또는 결손금)	16,691,492	21,068,398
자 본 총 계	18,502,652	26,076,714
부채와자본총계	18,945,419	27,207,464

2. 손익계산서

(단위:천원)

과 목	2017년	2018년
매출액	7,135,048	6,757,562
방송사업매출액	7,135,048	6,757,562
방송프로그램제공매출액	3,774,847	3,546,934
광고매출액	-	-
협찬매출액	-	-
방송프로그램판매매출액	-	-
방송시설임대매출액	-	-
행사매출액	-	-
홈쇼핑방송매출액	-	-
기타 방송사업매출액	3,360,201	3,210,628
기타사업매출액	-	-
매출원가	1,344,185	1,268,162
방송프로그램비용	468,185	548,162
방송프로그램제작비	161,867	199,955
방송프로그램구입비	306,319	348,207
기타 매출원가	876,000	720,000
홈쇼핑송출수수료	-	-
전송망사용료	720,000	720,000
기타	156,000	-
매출총이익	5,790,863	5,489,400
판매관리비	1,119,869	1,594,761
인건비	197,335	606,029
유형자산감가상각비	3,127	3,185
무형자산상각비	-	-
복리후생비	13,727	22,415
세금과공과	5,409	6,018
방송통신발전기금	-	-
기타세금과공과	5,409	6,018
광고대행수수료	-	-
광고선전비	23,100	146,000
지급수수료	562,414	539,000
지급임차료	40,584	44,176
교육훈련비	-	-
기타	274,173	227,938
영업손익	4,670,994	3,894,639
영업외수익	1,710,769	158,287
이자수익	672,679	157,877
지분법이익	-	-
기타영업외수익	1,038,090	410
영업외비용	19,631	409,261
이자비용	19,603	4,452
기부금	-	-
지분법손실	-	-
기타영업외비용	28	404,809
법인세차감전순손익	6,362,132	3,643,665
계속사업법인세비용	495,125	33,873
당기순손익	5,867,007	3,609,792

(주)연합인포맥스

1. 재무상태표

(단위:천원)

과 목	2017년	2018년
유동자산	30,365,612	34,583,233
당좌자산	30,365,612	34,583,233
현금및현금성자산	7,721,988	11,794,867
단기투자자산	19,993,385	20,000,095
단기대여금	-	-
매출채권	1,923,811	2,016,658
미수금	15,543	5,980
미수수익	238,570	288,379
선급금	10,500	10,500
기타당좌자산	461,816	466,755
재고자산	-	-
비유동자산	6,568,798	7,728,532
투자자산	820,000	820,000
지분법적용투자주식	-	-
장기투자증권	820,000	820,000
장기대여금	-	-
기타투자자산	-	-
유형자산	3,257,742	4,126,509
방송통신설비	46,616	27,978
일반지원자산	3,211,127	4,098,532
무형자산	-	-
영업권	-	-
방송프로그램	-	-
개발비	-	-
기타무형자산	-	-
기타비유동자산	2,491,056	2,782,023
자 산 총 계	36,934,410	42,311,765
유동부채	4,221,155	5,052,377
매입채무	-	-
단기차입금	-	-
미지급금	1,869,888	2,913,834
미지급비용	-	-
기타유동부채	2,351,267	2,138,544
비유동부채	95,630	115,222
장기차입금	-	-
퇴직급여충당부채	95,630	115,222
기타비유동부채	-	-
부 채 총 계	4,316,785	5,167,599
자본금	1,818,455	1,818,455
자본잉여금	27,600	27,600
자본조정	-	-
기타포괄손익누계액	-	-
이익잉여금(또는 결손금)	30,771,570	35,298,111
자 본 총 계	32,617,625	37,144,166
부채와자본총계	36,934,410	42,311,765

2. 손익계산서

(단위:천원)

과 목	2017년	2018년
매출액	34,066,655	37,355,043
방송사업매출액	2,905,856	3,006,637
방송프로그램제공매출액	248,700	222,559
광고매출액	40,000	15,000
협찬매출액	602,500	595,182
방송프로그램판매매출액	2,014,656	2,173,896
방송시설임대매출액	-	-
행사매출액	-	-
홈쇼핑방송매출액	-	-
기타 방송사업매출액	-	-
기타사업매출액	31,160,799	34,348,406
매출원가	13,597,849	15,451,247
방송프로그램비용	992,728	1,281,917
방송프로그램제작비	992,728	1,281,917
방송프로그램구입비	-	-
기타 매출원가	12,605,121	14,169,330
홈쇼핑송출수수료	-	-
전송망사용료	18,000	-
기타	12,587,121	14,169,330
매출총이익	20,468,806	21,903,796
판매관리비	14,224,161	16,157,013
인건비	7,676,822	8,532,410
유형자산감가상각비	197,011	163,751
무형자산상각비	-	-
복리후생비	3,029,753	3,758,536
세금과공과	35,831	31,630
방송통신발전기금	-	-
기타세금과공과	35,831	31,630
광고대행수수료	221,743	255,868
광고선전비	479,967	449,258
지급수수료	669,338	925,598
지급임차료	881,639	909,073
교육훈련비	12,578	14,642
기타	1,019,479	1,116,248
영업손익	6,244,645	5,746,783
영업외수익	592,785	753,445
이자수익	487,372	637,145
지분법이익	-	-
기타영업외수익	105,413	116,300
영업외비용	1,523,814	1,121,310
이자비용	-	-
기부금	1,510,000	1,120,000
지분법손실	-	-
기타영업외비용	13,814	1,310
법인세차감전순손익	5,313,616	5,378,918
계속사업법인세비용	926,921	852,377
당기순손익	4,386,695	4,526,541

(주)에당미디어

1. 재무상태표

(단위:천원)

과 목	2017년	2018년
유동자산	294,543	130,357
당좌자산	294,543	130,357
현금및현금성자산	194,443	88,715
단기투자자산	-	-
단기대여금	-	-
매출채권	57,840	40,973
미수금	728	-
미수수익	-	-
선급금	21,040	(20,282)
기타당좌자산	20,492	20,952
재고자산	-	-
비유동자산	73,350	26,440
투자자산	-	-
지분법적용투자주식	-	-
장기투자증권	-	-
장기대여금	-	-
기타투자자산	-	-
유형자산	38,884	20,020
방송통신설비	30,441	14,891
일반지원자산	8,443	5,129
무형자산	28,047	-
영업권	-	-
방송프로그램	-	-
개발비	-	-
기타무형자산	28,047	-
기타비유동자산	6,420	6,420
자 산 총 계	367,894	156,797
유동부채	3,869,683	2,962,849
매입채무	355,192	34,663
단기차입금	130,160	135,760
미지급금	1,358,708	1,336,439
미지급비용	496,439	262,837
기타유동부채	1,529,185	1,193,149
비유동부채	67,950	67,237
장기차입금	-	-
퇴직급여충당부채	67,950	67,237
기타비유동부채	-	-
부 채 총 계	3,937,633	3,030,086
자본금	1,105,000	1,460,000
자본잉여금	800,555	800,555
자본조정	-	-
기타포괄손익누계액	-	-
이익잉여금(또는 결손금)	(5,475,295)	(5,133,843)
자 본 총 계	(3,569,740)	(2,873,289)
부채와자본총계	367,894	156,797

2. 손익계산서

(단위:천원)

과 목	2017년	2018년
매출액	1,923,424	2,114,292
방송사업매출액	1,923,424	2,114,292
방송프로그램제공매출액	615,623	492,128
광고매출액	51,000	51,000
협찬매출액	-	-
방송프로그램판매매출액	-	-
방송시설임대매출액	235,944	1,451,165
행사매출액	60,857	-
홈쇼핑방송매출액	-	-
기타 방송사업매출액	960,000	120,000
기타사업매출액	-	-
매출원가	1,471,220	1,693,322
방송프로그램비용	1,358,470	1,693,322
방송프로그램제작비	1,230,230	1,693,322
방송프로그램구입비	128,240	-
기타 매출원가	112,750	-
홈쇼핑송출수수료	-	-
전송망사용료	112,750	-
기타	-	-
매출총이익	452,204	420,971
판매관리비	459,945	387,017
인건비	210,074	164,620
유형자산감가상각비	16,566	8,746
무형자산상각비	3,000	-
복리후생비	33,981	19,840
세금과공과	10,816	11,376
방송통신발전기금	-	-
기타세금과공과	10,816	11,376
광고대행수수료	-	-
광고선전비	-	6,288
지급수수료	79,061	93,863
지급임차료	52,000	48,000
교육훈련비	-	-
기타	54,446	34,284
영업손익	(7,740)	33,954
영업외수익	16,378	331,723
이자수익	43	29
지분법이익	-	-
기타영업외수익	16,335	331,694
영업외비용	112,868	24,225
이자비용	99,398	-
기부금	-	-
지분법손실	-	-
기타영업외비용	13,470	24,225
법인세차감전순손익	(104,229)	341,451
계속사업법인세비용	-	-
당기순손익	(104,229)	341,451

(주)제주채널

1. 재무상태표

(단위:천원)

과 목	2017년	2018년
유동자산	1,744,096	873,356
당좌자산	1,744,096	873,356
현금및현금성자산	1,566,280	800,587
단기투자자산	-	-
단기대여금	-	-
매출채권	92,979	59,989
미수금	7,109	4,519
미수수익	10,020	4,696
선급금	60,799	-
기타당좌자산	6,910	3,566
재고자산	-	-
비유동자산	533,517	515,953
투자자산	-	-
지분법적용투자주식	-	-
장기투자증권	-	-
장기대여금	-	-
기타투자자산	-	-
유형자산	112,117	194,553
방송통신설비	112,117	47,840
일반지원자산	-	146,713
무형자산	-	-
영업권	-	-
방송프로그램	-	-
개발비	-	-
기타무형자산	-	-
기타비유동자산	421,400	321,400
자 산 총 계	2,277,614	1,389,309
유동부채	62,392	108,193
매입채무	561	561
단기차입금	-	-
미지급금	6	-
미지급비용	28,616	67,450
기타유동부채	33,210	40,182
비유동부채	-	-
장기차입금	-	-
퇴직급여충당부채	-	-
기타비유동부채	-	-
부 채 총 계	62,392	108,193
자본금	3,100,000	3,100,000
자본잉여금	-	-
자본조정	-	-
기타포괄손익누계액	-	-
이익잉여금(또는 결손금)	(884,778)	(1,818,884)
자 본 총 계	2,215,222	1,281,116
부채와자본총계	2,277,614	1,389,309

2. 손익계산서

(단위:천원)

과 목	2017년	2018년
매출액	644,899	892,403
방송사업매출액	644,899	892,403
방송프로그램제공매출액	90,000	151,290
광고매출액	2,482	92,726
협찬매출액	205,410	264,377
방송프로그램판매매출액	48,000	6,000
방송시설임대매출액	-	-
행사매출액	-	-
홈쇼핑방송매출액	-	-
기타 방송사업매출액	299,006	378,010
기타사업매출액	-	-
매출원가	917,330	1,635,636
방송프로그램비용	917,330	1,635,636
방송프로그램제작비	817,330	1,550,636
방송프로그램구입비	100,000	85,000
기타 매출원가	-	-
홈쇼핑송출수수료	-	-
전송망사용료	-	-
기타	-	-
매출총이익	(272,431)	(743,233)
판매관리비	114,010	207,953
인건비	10,433	-
유형자산감가상각비	3,261	34,745
무형자산상각비	1,021	-
복리후생비	3,925	787
세금과공과	17,210	201
방송통신발전기금	-	-
기타세금과공과	17,210	201
광고대행수수료	-	-
광고선전비	10,323	133,800
지급수수료	18,571	7,679
지급임차료	1,214	3,300
교육훈련비	-	-
기타	48,052	27,441
영업손익	(386,441)	(951,186)
영업외수익	14,685	17,181
이자수익	10,999	17,148
지분법이익	-	-
기타영업외수익	3,686	34
영업외비용	514,149	102
이자비용	-	-
기부금	-	-
지분법손실	-	-
기타영업외비용	514,149	102
법인세차감전순손익	(885,905)	(934,106)
계속사업법인세비용	-	-
당기순손익	(885,905)	(934,106)

(주)와이즈피어

1. 재무상태표

(단위:천원)

과 목	2017년	2018년
유동자산	213,506	278,825
당좌자산	213,506	278,825
현금및현금성자산	9,785	2,047
단기투자자산	-	-
단기대여금	11,184	11,184
매출채권	77,054	64,936
미수금	93,412	92,122
미수수익	-	-
선급금	4,388	86,037
기타당좌자산	17,682	22,499
재고자산	-	-
비유동자산	52,280	148,565
투자자산	-	99,409
지분법적용투자주식	-	-
장기투자증권	-	-
장기대여금	-	-
기타투자자산	-	99,409
유형자산	4,453	35,963
방송통신설비	-	-
일반지원자산	4,453	35,963
무형자산	24,827	193
영업권	-	-
방송프로그램	-	-
개발비	24,827	193
기타무형자산	-	-
기타비유동자산	23,000	13,000
자 산 총 계	265,786	427,390
유동부채	260,789	327,436
매입채무	7,146	139,483
단기차입금	150,000	79,000
미지급금	50,768	30,091
미지급비용	1,021	19,003
기타유동부채	51,855	59,860
비유동부채	123,154	45,112
장기차입금	-	-
퇴직급여충당부채	123,154	45,112
기타비유동부채	-	-
부 채 총 계	383,944	372,548
자본금	2,009,130	700,440
자본잉여금	522,031	1,907,813
자본조정	-	(3,697)
기타포괄손익누계액	-	-
이익잉여금(또는 결손금)	(2,649,319)	(2,549,715)
자 본 총 계	(118,158)	54,841
부채와자본총계	265,786	427,390

2. 손익계산서

(단위:천원)

과 목	2017년	2018년
매출액	878,820	755,440
방송사업매출액	350,688	357,084
방송프로그램제공매출액	-	-
광고매출액	-	-
협찬매출액	-	-
방송프로그램판매매출액	-	-
방송시설임대매출액	-	-
행사매출액	-	-
홈쇼핑방송매출액	-	-
기타 방송사업매출액	350,688	357,084
기타사업매출액	528,131	398,356
매출원가	422,985	517,106
방송프로그램비용	90,870	141,627
방송프로그램제작비	90,870	141,627
방송프로그램구입비	-	-
기타 매출원가	332,115	375,479
홈쇼핑송출수수료	-	-
전송망사용료	67,888	54,277
기타	264,227	321,202
매출총이익	455,835	238,334
판매관리비	638,262	665,440
인건비	314,823	407,727
유형자산감가상각비	5,945	4,309
무형자산상각비	34,558	24,634
복리후생비	24,606	35,293
세금과공과	19,770	14,668
방송통신발전기금	-	-
기타세금과공과	19,770	14,668
광고대행수수료	-	-
광고선전비	12,000	-
지급수수료	98,137	80,056
지급임차료	21,100	24,033
교육훈련비	-	-
기타	107,323	74,719
영업손익	(182,427)	(427,107)
영업외수익	104,776	28,732
이자수익	1,187	18
지분법이익	-	-
기타영업외수익	103,589	28,714
영업외비용	9,006	24,052
이자비용	1,400	17,982
기부금	-	-
지분법손실	-	-
기타영업외비용	7,606	6,070
법인세차감전순손익	(86,657)	(422,427)
계속사업법인세비용	-	-
당기순손익	(86,657)	(422,427)

(주)유로티브이

1. 재무상태표

(단위:천원)

과 목	2017년	2018년
유동자산	625,159	377,528
당좌자산	625,159	377,528
현금및현금성자산	445,860	276,141
단기투자자산	-	-
단기대여금	18,500	-
매출채권	84,688	82,818
미수금	594	594
미수수익	9,664	10,905
선급금	64,767	5,667
기타당좌자산	1,085	1,403
재고자산	-	-
비유동자산	2,862,767	2,632,896
투자자산	34,980	-
지분법적용투자주식	-	-
장기투자증권	34,980	-
장기대여금	-	-
기타투자자산	-	-
유형자산	51,738	27,983
방송통신설비	7,345	4,054
일반지원자산	44,393	23,929
무형자산	2,123,193	1,954,177
영업권	-	-
방송프로그램	1,401,149	1,404,580
개발비	722,044	549,596
기타무형자산	-	-
기타비유동자산	652,856	650,736
자 산 총 계	3,487,926	3,010,425
유동부채	1,855,760	2,413,661
매입채무	190,152	376,838
단기차입금	1,620,000	1,390,000
미지급금	15,495	17,733
미지급비용	-	-
기타유동부채	30,113	629,090
비유동부채	766,248	182,262
장기차입금	600,000	-
퇴직급여충당부채	166,248	182,262
기타비유동부채	-	-
부 채 총 계	2,622,008	2,595,923
자본금	2,000,000	2,000,000
자본잉여금	-	-
자본조정	(2,064)	(2,064)
기타포괄손익누계액	-	-
이익잉여금(또는 결손금)	(1,132,018)	(1,583,434)
자 본 총 계	865,918	414,502
부채와자본총계	3,487,926	3,010,425

2. 손익계산서

(단위:천원)

과 목	2017년	2018년
매출액	3,762,273	5,331,717
방송사업매출액	3,762,273	5,331,717
방송프로그램제공매출액	694,431	702,821
광고매출액	3,056,338	4,514,364
협찬매출액	-	-
방송프로그램판매매출액	11,502	70,000
방송시설임대매출액	-	-
행사매출액	-	-
홈쇼핑방송매출액	-	-
기타 방송사업매출액	2	44,532
기타사업매출액	-	-
매출원가	713,432	977,409
방송프로그램비용	438,932	524,179
방송프로그램제작비	216,033	299,158
방송프로그램구입비	222,899	225,021
기타 매출원가	274,500	453,230
홈쇼핑송출수수료	-	-
전송망사용료	274,500	453,230
기타	-	-
매출총이익	3,048,841	4,354,308
판매관리비	3,526,426	4,963,321
인건비	386,100	376,355
유형자산감가상각비	41,613	23,754
무형자산상각비	-	-
복리후생비	43,250	2,579
세금과공과	232	144
방송통신발전기금	-	-
기타세금과공과	232	144
광고대행수수료	-	-
광고선전비	2,814,000	4,225,000
지급수수료	37,005	31,079
지급임차료	7,580	3,655
교육훈련비	-	7,000
기타	196,647	293,754
영업손익	(477,585)	(609,013)
영업외수익	460,545	280,237
이자수익	2,567	2,349
지분법이익	-	-
기타영업외수익	457,978	277,888
영업외비용	11,268	117,972
이자비용	4,637	20,241
기부금	5,000	5,000
지분법손실	-	-
기타영업외비용	1,631	92,731
법인세차감전순손익	(28,308)	(446,749)
계속사업법인세비용	6,447	4,577
당기순손익	(34,755)	(451,326)

(주)이데일리씨앤비(구 (주)이데일리티브이)

1. 재무상태표

(단위:천원)

과 목	2017년	2018년
유동자산	2,880,452	4,255,378
당좌자산	2,880,452	4,255,378
현금및현금성자산	513,789	1,850,705
단기투자자산	-	400,000
단기대여금	-	-
매출채권	2,141,267	1,574,453
미수금	-	400
미수수익	-	122
선급금	217,711	419,081
기타당좌자산	7,686	10,617
재고자산	-	-
비유동자산	554,705	444,458
투자자산	-	-
지분법적용투자주식	-	-
장기투자증권	-	-
장기대여금	-	-
기타투자자산	-	-
유형자산	234,108	90,316
방송통신설비	185,238	67,844
일반지원자산	48,870	22,472
무형자산	27,907	19,700
영업권	-	-
방송프로그램	27,907	19,700
개발비	-	-
기타무형자산	-	-
기타비유동자산	292,691	334,442
자 산 총 계	3,435,157	4,699,836
유동부채	1,184,910	1,771,422
매입채무	-	-
단기차입금	-	-
미지급금	678,848	1,063,060
미지급비용	130,540	187,424
기타유동부채	375,523	520,939
비유동부채	-	-
장기차입금	-	-
퇴직급여충당부채	-	-
기타비유동부채	-	-
부 채 총 계	1,184,910	1,771,422
자본금	4,068,000	4,068,000
자본잉여금	-	-
자본조정	(17,010)	(17,010)
기타포괄손익누계액	-	-
이익잉여금(또는 결손금)	(1,800,743)	(1,122,577)
자 본 총 계	2,250,247	2,928,413
부채와자본총계	3,435,157	4,699,836

2. 손익계산서

(단위:천원)

과 목	2017년	2018년
매출액	6,155,964	8,502,891
방송사업매출액	5,951,596	6,422,882
방송프로그램제공매출액	1,214,850	1,111,328
광고매출액	1,115,741	1,868,364
협찬매출액	2,612,573	2,717,014
방송프로그램판매매출액	-	298
방송시설임대매출액	-	-
행사매출액	-	-
홈쇼핑방송매출액	-	-
기타 방송사업매출액	1,008,432	725,879
기타사업매출액	204,368	2,080,009
매출원가	2,379,946	6,253,522
방송프로그램비용	1,538,268	2,822,259
방송프로그램제작비	1,538,268	2,822,259
방송프로그램구입비	-	-
기타 매출원가	841,678	3,431,262
홈쇼핑송출수수료	-	-
전송망사용료	-	-
기타	841,678	3,431,262
매출총이익	3,776,018	2,249,370
판매관리비	3,165,105	1,579,796
인건비	1,890,495	509,376
유형자산감가상각비	28,367	27,958
무형자산상각비	-	-
복리후생비	270,353	182,639
세금과공과	8,999	9,265
방송통신발전기금	-	-
기타세금과공과	8,999	9,265
광고대행수수료	-	-
광고선전비	-	-
지급수수료	290,266	102,080
지급임차료	509,822	523,410
교육훈련비	11,251	11,923
기타	155,553	213,145
영업손익	610,913	669,574
영업외수익	3,275	19,105
이자수익	3,206	19,065
지분법이익	-	-
기타영업외수익	69	40
영업외비용	39,990	10,512
이자비용	2,412	-
기부금	-	500
지분법손실	-	-
기타영업외비용	37,578	10,012
법인세차감전순손익	574,198	678,166
계속사업법인세비용	-	-
당기순손익	574,198	678,166

(주)이피지

1. 재무상태표

(단위:천원)

과 목	2017년	2018년
유동자산	4,139,431	5,121,939
당좌자산	3,762,748	4,759,747
현금및현금성자산	1,985,851	1,562,886
단기투자자산	433,244	1,387,133
단기대여금	503,786	768,673
매출채권	750,984	1,016,465
미수금	72,299	230
미수수익	5,687	8,949
선급금	10,897	15,412
기타당좌자산	-	-
재고자산	376,683	362,193
비유동자산	3,493,835	5,359,585
투자자산	1,654,889	2,384,769
지분법적용투자주식	-	-
장기투자증권	1,654,889	2,384,769
장기대여금	-	-
기타투자자산	-	-
유형자산	53,752	1,356,917
방송통신설비	6,820	3,652
일반지원자산	46,932	1,353,265
무형자산	921,858	955,409
영업권	-	-
방송프로그램	921,858	955,409
개발비	-	-
기타무형자산	-	-
기타비유동자산	863,337	662,490
자 산 총 계	7,633,266	10,481,524
유동부채	759,655	769,045
매입채무	-	-
단기차입금	151	28,351
미지급금	93,618	104,183
미지급비용	-	314
기타유동부채	665,885	636,196
비유동부채	1,533,327	2,673,195
장기차입금	-	900,000
퇴직급여충당부채	1,533,327	1,733,195
기타비유동부채	-	40,000
부 채 총 계	2,292,982	3,442,240
자본금	4,589,910	4,859,825
자본잉여금	89,335	89,335
자본조정	-	-
기타포괄손익누계액	-	-
이익잉여금(또는 결손금)	661,039	2,090,124
자 본 총 계	5,340,284	7,039,284
부채와자본총계	7,633,266	10,481,524

2. 손익계산서

(단위:천원)

과 목	2017년	2018년
매출액	5,307,118	5,322,773
방송사업매출액	2,644,419	2,517,202
방송프로그램제공매출액	1,724,641	1,648,805
광고매출액	576,778	662,397
협찬매출액	-	-
방송프로그램판매매출액	173,000	-
방송시설임대매출액	-	-
행사매출액	-	-
홈쇼핑방송매출액	-	-
기타 방송사업매출액	170,000	206,000
기타사업매출액	2,662,700	2,805,571
매출원가	2,753,976	2,690,279
방송프로그램비용	1,225,721	1,225,332
방송프로그램제작비	631,715	709,820
방송프로그램구입비	594,006	515,513
기타 매출원가	1,528,255	1,464,946
홈쇼핑송출수수료	-	-
전송망사용료	574,000	600,000
기타	954,255	864,946
매출총이익	2,553,142	2,632,494
판매관리비	1,606,389	1,865,226
인건비	697,577	897,400
유형자산감가상각비	6,317	16,654
무형자산상각비	-	-
복리후생비	161,481	149,906
세금과공과	28,605	32,896
방송통신발전기금	-	-
기타세금과공과	28,605	32,896
광고대행수수료	-	-
광고선전비	6,591	1,000
지급수수료	102,217	157,204
지급임차료	24,600	24,600
교육훈련비	4,862	3,158
기타	574,139	582,408
영업손익	946,753	767,269
영업외수익	121,002	1,318,424
이자수익	18,511	21,890
지분법이익	-	-
기타영업외수익	102,492	1,296,535
영업외비용	326,047	377,341
이자비용	37	28,405
기부금	1,000	-
지분법손실	-	-
기타영업외비용	325,010	348,936
법인세차감전순손익	741,708	1,708,352
계속사업법인세비용	172,864	210,419
당기순손익	568,845	1,497,933

(주)재능교육

1. 재무상태표

(단위:천원)

과 목	2017년	2018년
유동자산	55,836,595	55,964,969
당좌자산	50,363,309	50,456,194
현금및현금성자산	8,506,614	11,415,221
단기투자자산	30,905,622	31,402,515
단기대여금	-	-
매출채권	6,207,867	5,663,688
미수금	221,863	507,316
미수수익	125,369	109,631
선급금	3,170,046	260,051
기타당좌자산	1,225,926	1,097,771
재고자산	5,473,286	5,508,775
비유동자산	184,052,660	182,285,138
투자자산	5,895,109	6,091,412
지분법적용투자주식	-	-
장기투자증권	3,693,242	3,975,971
장기대여금	-	-
기타투자자산	2,201,868	2,115,441
유형자산	155,954,486	155,280,247
방송통신설비	226,688	146,507
일반지원자산	155,727,798	155,133,740
무형자산	2,352,388	2,227,632
영업권	-	-
방송프로그램	1,905,570	1,935,648
개발비	-	-
기타무형자산	446,818	291,984
기타비유동자산	19,850,676	18,685,847
자 산 총 계	239,889,255	238,250,107
유동부채	33,075,009	27,138,646
매입채무	3,806,843	3,240,520
단기차입금	-	-
미지급금	3,145,871	3,020,056
미지급비용	1,308,319	1,194,064
기타유동부채	24,813,976	19,684,006
비유동부채	7,880,126	8,049,579
장기차입금	-	-
퇴직급여충당부채	1,054,449	855,800
기타비유동부채	6,825,677	7,193,779
부 채 총 계	40,955,135	35,188,225
자본금	65,800,000	65,800,000
자본잉여금	15,625	15,625
자본조정	(9,343,685)	(9,343,685)
기타포괄손익누계액	(87,430)	(160,953)
이익잉여금(또는 결손금)	142,549,610	146,750,895
자 본 총 계	198,934,120	203,061,882
부채와자본총계	239,889,255	238,250,107

2. 손익계산서

(단위:천원)

과 목	2017년	2018년
매출액	189,187,835	176,433,725
방송사업매출액	8,030,147	7,658,651
방송프로그램제공매출액	4,291,051	4,223,849
광고매출액	2,501,480	2,507,995
협찬매출액	-	-
방송프로그램판매매출액	286,091	312,671
방송시설임대매출액	422,500	353,500
행사매출액	-	-
홈쇼핑방송매출액	-	-
기타 방송사업매출액	529,025	260,636
기타사업매출액	181,157,688	168,775,074
매출원가	177,289,187	166,189,267
방송프로그램비용	4,342,376	4,467,762
방송프로그램제작비	2,848,353	2,962,245
방송프로그램구입비	1,494,023	1,505,517
기타 매출원가	172,946,811	161,721,505
홈쇼핑송출수수료	-	-
전송망사용료	850,045	861,151
기타	172,096,766	160,860,354
매출총이익	11,898,648	10,244,458
판매관리비	11,153,521	9,455,794
인건비	4,376,930	3,192,395
유형자산감가상각비	550,895	545,477
무형자산상각비	172,577	77,321
복리후생비	740,296	611,923
세금과공과	380,072	415,181
방송통신발전기금	-	-
기타세금과공과	380,072	415,181
광고대행수수료	-	-
광고선전비	735,477	290,395
지급수수료	3,131,395	3,437,259
지급임차료	197,048	157,600
교육훈련비	56,565	56,046
기타	812,265	672,196
영업손익	745,127	788,665
영업외수익	1,333,849	4,088,432
이자수익	1,081,410	1,223,668
지분법이익	-	-
기타영업외수익	252,439	2,864,764
영업외비용	1,312,666	418,856
이자비용	3,106	2,997
기부금	70,633	244,588
지분법손실	-	-
기타영업외비용	1,238,927	171,272
법인세차감전순손익	766,310	4,458,240
계속사업법인세비용	479,593	256,955
당기순손익	286,717	4,201,285

(주)플레이런미디어

1. 재무상태표

(단위:천원)

과 목	2017년	2018년
유동자산	417,933	454,591
당좌자산	417,933	454,591
현금및현금성자산	290,784	304,705
단기투자자산	1,426	1,426
단기대여금	-	-
매출채권	125,708	148,423
미수금	-	-
미수수익	-	-
선급금	-	-
기타당좌자산	15	37
재고자산	-	-
비유동자산	293,101	293,001
투자자산	-	-
지분법적용투자주식	-	-
장기투자증권	-	-
장기대여금	-	-
기타투자자산	-	-
유형자산	235,524	235,524
방송통신설비	235,524	235,524
일반지원자산	-	-
무형자산	34,177	34,177
영업권	-	-
방송프로그램	-	-
개발비	9,900	9,900
기타무형자산	24,277	24,277
기타비유동자산	23,401	23,301
자 산 총 계	711,035	747,593
유동부채	189,415	101,201
매입채무	-	-
단기차입금	-	-
미지급금	135,236	72,413
미지급비용	-	-
기타유동부채	54,179	28,788
비유동부채	-	-
장기차입금	-	-
퇴직급여충당부채	-	-
기타비유동부채	-	-
부 채 총 계	189,415	101,201
자본금	1,800,000	1,800,000
자본잉여금	-	-
자본조정	-	-
기타포괄손익누계액	-	-
이익잉여금(또는 결손금)	(1,278,381)	(1,153,609)
자 본 총 계	521,619	646,391
부채와자본총계	711,035	747,593

2. 손익계산서

(단위:천원)

과 목	2017년	2018년
매출액	1,097,501	1,115,346
방송사업매출액	1,065,914	1,091,092
방송프로그램제공매출액	854,057	935,842
광고매출액	-	5,583
협찬매출액	-	2,727
방송프로그램판매매출액	113,601	68,039
방송시설임대매출액	-	-
행사매출액	-	-
홈쇼핑방송매출액	-	-
기타 방송사업매출액	98,257	78,900
기타사업매출액	31,586	24,254
매출원가	793,066	845,965
방송프로그램비용	305,566	383,965
방송프로그램제작비	305,566	375,565
방송프로그램구입비	-	8,400
기타 매출원가	487,500	462,000
홈쇼핑송출수수료	-	-
전송망사용료	487,500	462,000
기타	-	-
매출총이익	304,434	269,381
판매관리비	156,371	152,259
인건비	117,000	116,776
유형자산감가상각비	-	-
무형자산상각비	-	-
복리후생비	8,318	6,787
세금과공과	5,987	7,245
방송통신발전기금	-	-
기타세금과공과	5,987	7,245
광고대행수수료	-	-
광고선전비	512	310
지급수수료	4,997	4,415
지급임차료	11,100	10,800
교육훈련비	-	-
기타	8,457	5,925
영업손익	148,063	117,121
영업외수익	1,022	7,651
이자수익	169	240
지분법이익	-	-
기타영업외수익	853	7,411
영업외비용	18,166	-
이자비용	-	-
기부금	-	-
지분법손실	-	-
기타영업외비용	18,166	-
법인세차감전순손익	130,919	124,772
계속사업법인세비용	-	-
당기순손익	130,919	124,772

(주)지니프릭스

1. 재무상태표

(단위:천원)

과 목	2017년	2018년
유동자산	4,060,192	3,961,123
당좌자산	4,060,192	3,961,123
현금및현금성자산	71,089	377,300
단기투자자산	2,206,954	2,070,110
단기대여금	208,500	209,000
매출채권	1,537,960	1,250,128
미수금	-	279
미수수익	16,448	34,960
선급금	816	-
기타당좌자산	18,425	19,345
재고자산	-	-
비유동자산	395,226	315,414
투자자산	-	20,253
지분법적용투자주식	-	-
장기투자증권	-	20,253
장기대여금	-	-
기타투자자산	-	-
유형자산	165,373	107,253
방송통신설비	39,635	16,807
일반지원자산	125,738	90,446
무형자산	108,164	75,220
영업권	-	-
방송프로그램	-	-
개발비	-	-
기타무형자산	108,164	75,220
기타비유동자산	121,689	112,689
자 산 총 계	4,455,418	4,276,537
유동부채	1,925,826	2,407,910
매입채무	-	-
단기차입금	600,101	700,000
미지급금	246,292	231,068
미지급비용	243,887	170,734
기타유동부채	835,547	1,306,108
비유동부채	1,368,655	1,590,689
장기차입금	1,243,030	1,372,110
퇴직급여충당부채	125,625	218,579
기타비유동부채	-	-
부 채 총 계	3,294,481	3,998,599
자본금	550,000	550,000
자본잉여금	-	-
자본조정	-	-
기타포괄손익누계액	-	-
이익잉여금(또는 결손금)	610,937	(272,062)
자 본 총 계	1,160,937	277,938
부채와자본총계	4,455,418	4,276,537

2. 손익계산서

(단위:천원)

과 목	2017년	2018년
매출액	4,498,361	4,002,732
방송사업매출액	4,498,361	4,002,732
방송프로그램제공매출액	1,060,051	816,986
광고매출액	29,000	41,818
협찬매출액	-	-
방송프로그램판매매출액	938,635	912,098
방송시설임대매출액	-	-
행사매출액	-	-
홈쇼핑방송매출액	-	-
기타 방송사업매출액	2,470,675	2,231,830
기타사업매출액	-	-
매출원가	3,308,714	3,011,601
방송프로그램비용	3,308,714	3,011,601
방송프로그램제작비	3,308,714	3,011,601
방송프로그램구입비	-	-
기타 매출원가	-	-
홈쇼핑송출수수료	-	-
전송망사용료	-	-
기타	-	-
매출총이익	1,189,647	991,131
판매관리비	1,777,298	1,833,509
인건비	1,215,512	1,162,735
유형자산감가상각비	68,945	32,898
무형자산상각비	18,280	16,925
복리후생비	112,190	99,291
세금과공과	44,464	43,322
방송통신발전기금	-	-
기타세금과공과	44,464	43,322
광고대행수수료	-	-
광고선전비	14,812	35,707
지급수수료	71,871	228,104
지급임차료	62,556	63,572
교육훈련비	9,035	1,383
기타	159,632	149,571
영업손익	(587,651)	(842,378)
영업외수익	55,053	38,864
이자수익	35,818	35,512
지분법이익	-	-
기타영업외수익	19,235	3,352
영업외비용	60,137	79,485
이자비용	56,520	70,028
기부금	-	1,000
지분법손실	-	8,457
기타영업외비용	3,617	-
법인세차감전순손익	(592,736)	(882,999)
계속사업법인세비용	-	-
당기순손익	(592,736)	(882,999)

(주)지씨엔방송

1. 재무상태표

(단위:천원)

과 목	2017년	2018년
유동자산	279,195	138,446
당좌자산	279,195	138,446
현금및현금성자산	256,990	138,206
단기투자자산	-	-
단기대여금	-	-
매출채권	21,291	-
미수금	-	-
미수수익	-	-
선급금	-	-
기타당좌자산	914	241
재고자산	-	-
비유동자산	200,762	238,867
투자자산	-	-
지분법적용투자주식	-	-
장기투자증권	-	-
장기대여금	-	-
기타투자자산	-	-
유형자산	195,079	133,842
방송통신설비	175,039	112,878
일반지원자산	20,039	20,963
무형자산	5,683	5,025
영업권	-	-
방송프로그램	-	-
개발비	-	-
기타무형자산	5,683	5,025
기타비유동자산	-	100,000
자 산 총 계	479,957	377,313
유동부채	49,102	19,274
매입채무	-	-
단기차입금	-	-
미지급금	47,272	9,461
미지급비용	-	-
기타유동부채	1,830	9,813
비유동부채	-	-
장기차입금	-	-
퇴직급여충당부채	-	-
기타비유동부채	-	-
부 채 총 계	49,102	19,274
자본금	1,400,000	1,400,000
자본잉여금	-	-
자본조정	-	-
기타포괄손익누계액	-	-
이익잉여금(또는 결손금)	(969,145)	(1,041,961)
자 본 총 계	430,855	358,039
부채와자본총계	479,957	377,313

2. 손익계산서

(단위:천원)

과 목	2017년	2018년
매출액	607,009	416,953
방송사업매출액	607,009	416,953
방송프로그램제공매출액	-	-
광고매출액	-	-
협찬매출액	100,000	95,000
방송프로그램판매매출액	-	-
방송시설임대매출액	-	-
행사매출액	-	-
홈쇼핑방송매출액	-	-
기타 방송사업매출액	507,009	321,953
기타사업매출액	-	-
매출원가	414,746	240,624
방송프로그램비용	414,746	240,624
방송프로그램제작비	414,746	240,624
방송프로그램구입비	-	-
기타 매출원가	-	-
홈쇼핑송출수수료	-	-
전송망사용료	-	-
기타	-	-
매출총이익	192,263	176,329
판매관리비	1,473,123	1,197,121
인건비	67,000	58,575
유형자산감가상각비	38,558	34,635
무형자산상각비	2,100	2,136
복리후생비	5,980	6,129
세금과공과	3,046	3,491
방송통신발전기금	-	-
기타세금과공과	3,046	3,491
광고대행수수료	-	-
광고선전비	-	-
지급수수료	24,963	14,161
지급임차료	145,680	132,141
교육훈련비	-	-
기타	1,185,796	945,854
영업손익	(1,280,860)	(1,020,792)
영업외수익	1,316,248	947,990
이자수익	110	803
지분법이익	-	-
기타영업외수익	1,316,139	947,188
영업외비용	774	14
이자비용	745	-
기부금	-	-
지분법손실	-	-
기타영업외비용	29	14
법인세차감전순손익	34,614	(72,816)
계속사업법인세비용	-	-
당기순손익	34,614	(72,816)

(주)베리미디어

1. 재무상태표

(단위:천원)

과 목	2017년	2018년
유동자산	3,069,066	4,059,600
당좌자산	3,069,066	4,059,600
현금및현금성자산	135,998	297,548
단기투자자산	4,000	252,966
단기대여금	781,989	1,507,806
매출채권	2,080,776	1,924,608
미수금	3,246	1
미수수익	-	33,248
선급금	35,526	43,423
기타당좌자산	27,531	-
재고자산	-	-
비유동자산	15,339,369	28,757,566
투자자산	23,420	904,202
지분법적용투자주식	-	-
장기투자증권	23,418	46,836
장기대여금	-	-
기타투자자산	2	857,366
유형자산	12,015,057	20,483,161
방송통신설비	347,492	722,627
일반지원자산	11,667,564	19,760,535
무형자산	2,870,713	1,909,762
영업권	-	-
방송프로그램	2,864,498	1,903,984
개발비	-	-
기타무형자산	6,214	5,778
기타비유동자산	430,180	5,460,440
자 산 총 계	18,408,435	32,817,166
유동부채	10,257,573	12,065,393
매입채무	-	-
단기차입금	7,980,000	7,371,609
미지급금	1,392,654	1,857,218
미지급비용	80,194	238,446
기타유동부채	804,725	2,598,121
비유동부채	2,323,628	12,419,917
장기차입금	1,000,000	11,500,000
퇴직급여충당부채	423,628	254,917
기타비유동부채	900,000	665,000
부 채 총 계	12,581,201	24,485,310
자본금	2,000,000	2,000,000
자본잉여금	42,701	42,701
자본조정	-	-
기타포괄손익누계액	-	-
이익잉여금(또는 결손금)	3,784,533	6,289,155
자 본 총 계	5,827,234	8,331,856
부채와자본총계	18,408,435	32,817,166

2. 손익계산서

(단위:천원)

과 목	2017년	2018년
매출액	14,636,372	13,875,676
방송사업매출액	14,369,773	12,789,086
방송프로그램제공매출액	6,873,647	5,789,104
광고매출액	5,176,103	3,959,967
협찬매출액	-	-
방송프로그램판매매출액	615,000	154,497
방송시설임대매출액	-	-
행사매출액	-	-
홈쇼핑방송매출액	-	-
기타 방송사업매출액	1,705,023	2,885,518
기타사업매출액	266,599	1,086,590
매출원가	6,549,609	5,303,608
방송프로그램비용	3,247,892	2,913,942
방송프로그램제작비	3,247,892	1,237,463
방송프로그램구입비	-	1,676,479
기타 매출원가	3,301,717	2,389,666
홈쇼핑송출수수료	-	-
전송망사용료	2,107,000	1,920,900
기타	1,194,717	468,766
매출총이익	8,086,764	8,572,068
판매관리비	5,560,149	5,091,318
인건비	772,391	727,096
유형자산감가상각비	58,616	312,624
무형자산상각비	-	-
복리후생비	213,594	243,087
세금과공과	42,941	76,204
방송통신발전기금	-	-
기타세금과공과	42,941	76,204
광고대행수수료	325,936	325,936
광고선전비	3,633,203	2,546,255
지급수수료	84,217	120,312
지급임차료	129,021	53,810
교육훈련비	13,195	49,191
기타	287,035	636,803
영업손익	2,526,615	3,480,750
영업외수익	674,246	62,574
이자수익	450	33,689
지분법이익	-	-
기타영업외수익	673,796	28,886
영업외비용	237,003	460,761
이자비용	205,952	431,676
기부금	6,200	9,894
지분법손실	9,267	7,868
기타영업외비용	15,584	11,324
법인세차감전순손익	2,963,858	3,082,564
계속사업법인세비용	613,407	577,942
당기순손익	2,350,451	2,504,622

(주)케이엠에이치

1. 재무상태표

(단위:천원)

과 목	2017년	2018년
유동자산	24,018,786	13,358,335
당좌자산	24,018,786	13,358,335
현금및현금성자산	13,955,872	3,219,202
단기투자자산	617,750	-
단기대여금	3,293,082	3,006,591
매출채권	4,113,790	4,089,704
미수금	446	101,632
미수수익	46,019	24,383
선급금	1,862,480	2,639,265
기타당좌자산	129,347	277,558
재고자산	-	-
비유동자산	109,653,356	152,360,937
투자자산	93,903,860	136,355,754
지분법적용투자주식	89,018,494	120,063,790
장기투자증권	4,315,011	14,424,834
장기대여금	-	1,867,130
기타투자자산	570,354	-
유형자산	5,105,985	4,423,260
방송통신설비	4,657,568	3,968,048
일반지원자산	448,416	455,212
무형자산	7,161,780	7,816,289
영업권	1,070,073	1,070,073
방송프로그램	3,023,172	3,830,355
개발비	-	-
기타무형자산	3,068,535	2,915,861
기타비유동자산	3,481,731	3,765,635
자 산 총 계	133,672,142	165,719,272
유동부채	11,051,913	38,115,627
매입채무	109,897	156,233
단기차입금	2,500,000	27,500,000
미지급금	4,034,821	3,492,065
미지급비용	258,712	593,575
기타유동부채	4,148,484	6,373,753
비유동부채	15,370,177	6,012,820
장기차입금	15,352,407	6,000,000
퇴직급여충당부채	4,950	-
기타비유동부채	12,820	12,820
부 채 총 계	26,422,090	44,128,447
자본금	7,071,553	11,159,518
자본잉여금	39,990,737	43,749,316
자본조정	(1,577,461)	(1,934,156)
기타포괄손익누계액	713,720	2,416,453
이익잉여금(또는 결손금)	61,051,503	66,199,694
자 본 총 계	107,250,051	121,590,825
부채와자본총계	133,672,142	165,719,272

2. 손익계산서

(단위:천원)

과 목	2017년	2018년
매출액	30,456,228	29,575,441
방송사업매출액	28,382,731	28,414,470
방송프로그램제공매출액	2,655,198	2,511,923
광고매출액	3,965,219	4,477,132
협찬매출액	-	-
방송프로그램판매매출액	-	-
방송시설임대매출액	-	-
행사매출액	-	-
홈쇼핑방송매출액	-	-
기타 방송사업매출액	21,762,314	21,425,415
기타사업매출액	2,073,497	1,160,971
매출원가	20,480,987	21,578,044
방송프로그램비용	10,515,487	13,612,111
방송프로그램제작비	8,320,966	10,770,754
방송프로그램구입비	2,194,521	2,841,357
기타 매출원가	9,965,500	7,965,933
홈쇼핑송출수수료	-	-
전송망사용료	8,262,894	7,875,953
기타	1,702,606	89,980
매출총이익	9,975,241	7,997,397
판매관리비	5,422,293	5,194,253
인건비	3,001,871	2,706,661
유형자산감가상각비	104,136	85,999
무형자산상각비	-	-
복리후생비	283,471	284,187
세금과공과	199,143	223,712
방송통신발전기금	-	-
기타세금과공과	199,143	223,712
광고대행수수료	-	-
광고선전비	-	-
지급수수료	802,386	624,178
지급임차료	357,508	347,600
교육훈련비	11,180	1,998
기타	662,598	919,919
영업손익	4,552,949	2,803,143
영업외수익	13,094,135	9,764,277
이자수익	505,041	1,104,360
지분법이익	-	-
기타영업외수익	12,589,094	8,659,917
영업외비용	2,287,714	5,967,222
이자비용	870,907	935,043
기부금	6,500	21,382
지분법손실	-	-
기타영업외비용	1,410,307	5,010,796
법인세차감전순손익	15,359,370	6,600,199
계속사업법인세비용	3,795,991	2,571,271
당기순손익	11,563,379	4,028,928

(주)코빈커뮤니케이션즈

1. 재무상태표

(단위:천원)

과 목	2017년	2018년
유동자산	3,062,913	3,770,820
당좌자산	3,062,913	3,755,064
현금및현금성자산	1,224,735	864,993
단기투자자산	1,330,246	230,246
단기대여금	-	2,160,000
매출채권	491,156	485,525
미수금	-	-
미수수익	-	-
선급금	16,776	14,300
기타당좌자산	-	-
재고자산	-	15,756
비유동자산	1,415,136	1,618,014
투자자산	-	-
지분법적용투자주식	-	-
장기투자증권	-	-
장기대여금	-	-
기타투자자산	-	-
유형자산	43,555	83,789
방송통신설비	5,391	1,720
일반지원자산	38,164	82,069
무형자산	1,308,998	1,487,346
영업권	2	2
방송프로그램	1,308,996	1,487,344
개발비	-	-
기타무형자산	-	-
기타비유동자산	62,583	46,880
자 산 총 계	4,478,048	5,388,834
유동부채	647,030	591,296
매입채무	-	-
단기차입금	59,626	59,626
미지급금	321,285	342,461
미지급비용	-	-
기타유동부채	266,120	189,210
비유동부채	-	-
장기차입금	-	-
퇴직급여충당부채	-	-
기타비유동부채	-	-
부 채 총 계	647,030	591,296
자본금	840,005	840,005
자본잉여금	1,999,995	1,999,995
자본조정	(3,168)	(3,168)
기타포괄손익누계액	-	-
이익잉여금(또는 결손금)	994,186	1,960,706
자 본 총 계	3,831,018	4,797,538
부채와자본총계	4,478,048	5,388,834

2. 손익계산서

(단위:천원)

과 목	2017년	2018년
매출액	4,656,331	4,509,092
방송사업매출액	4,656,331	4,492,616
방송프로그램제공매출액	4,656,331	4,492,616
광고매출액	-	-
협찬매출액	-	-
방송프로그램판매매출액	-	-
방송시설임대매출액	-	-
행사매출액	-	-
홈쇼핑방송매출액	-	-
기타 방송사업매출액	-	-
기타사업매출액	-	16,476
매출원가	186,300	185,633
방송프로그램비용	186,300	180,600
방송프로그램제작비	-	-
방송프로그램구입비	186,300	180,600
기타 매출원가	-	5,033
홈쇼핑송출수수료	-	-
전송망사용료	-	-
기타	-	5,033
매출총이익	4,470,031	4,323,459
판매관리비	2,918,717	3,243,659
인건비	967,000	1,071,204
유형자산감가상각비	11,821	24,475
무형자산상각비	317,260	425,012
복리후생비	93,581	84,924
세금과공과	27,846	20,769
방송통신발전기금	-	-
기타세금과공과	27,846	20,769
광고대행수수료	-	-
광고선전비	131,972	113,884
지급수수료	22,362	20,752
지급임차료	36,000	36,000
교육훈련비	-	-
기타	1,310,876	1,446,641
영업손익	1,551,314	1,079,800
영업외수익	7,223	94,579
이자수익	2,118	74,513
지분법이익	-	-
기타영업외수익	5,105	20,065
영업외비용	25,068	7,434
이자비용	-	2,240
기부금	11,000	5,000
지분법손실	-	-
기타영업외비용	14,068	194
법인세차감전순손익	1,533,468	1,166,945
계속사업법인세비용	200,748	200,426
당기순손익	1,332,720	966,519

(주)큐큐톡

1. 재무상태표

(단위:천원)

과 목	2017년	2018년
유동자산	155,091	98,392
당좌자산	155,091	98,392
현금및현금성자산	14,864	7,321
단기투자자산	-	-
단기대여금	100,892	67,424
매출채권	34,319	17,103
미수금	-	-
미수수익	4,675	4,288
선급금	-	1,925
기타당좌자산	340	331
재고자산	-	-
비유동자산	21,479	20,507
투자자산	-	-
지분법적용투자주식	-	-
장기투자증권	-	-
장기대여금	-	-
기타투자자산	-	-
유형자산	979	7
방송통신설비	-	-
일반지원자산	979	7
무형자산	-	-
영업권	-	-
방송프로그램	-	-
개발비	-	-
기타무형자산	-	-
기타비유동자산	20,500	20,500
자 산 총 계	176,570	118,899
유동부채	8,146	14,874
매입채무	-	-
단기차입금	-	-
미지급금	846	12,257
미지급비용	3,740	484
기타유동부채	3,560	2,134
비유동부채	250,000	250,000
장기차입금	250,000	250,000
퇴직급여충당부채	-	-
기타비유동부채	-	-
부 채 총 계	258,146	264,874
자본금	500,000	500,000
자본잉여금	-	-
자본조정	-	-
기타포괄손익누계액	-	-
이익잉여금(또는 결손금)	(581,576)	(645,976)
자 본 총 계	(81,576)	(145,976)
부채와자본총계	176,570	118,899

2. 손익계산서

(단위:천원)

과 목	2017년	2018년
매출액	273,489	219,569
방송사업매출액	273,489	219,569
방송프로그램제공매출액	270,820	215,295
광고매출액	2,669	4,274
협찬매출액	-	-
방송프로그램판매매출액	-	-
방송시설임대매출액	-	-
행사매출액	-	-
홈쇼핑방송매출액	-	-
기타 방송사업매출액	-	-
기타사업매출액	-	-
매출원가	-	-
방송프로그램비용	-	-
방송프로그램제작비	-	-
방송프로그램구입비	-	-
기타 매출원가	-	-
홈쇼핑송출수수료	-	-
전송망사용료	-	-
기타	-	-
매출총이익	273,489	219,569
판매관리비	286,486	288,203
인건비	72,577	93,476
유형자산감가상각비	2,093	972
무형자산상각비	-	-
복리후생비	13,170	9,235
세금과공과	1,925	2,206
방송통신발전기금	-	-
기타세금과공과	1,925	2,206
광고대행수수료	108,000	108,000
광고선전비	269	-
지급수수료	12,758	11,015
지급임차료	30,000	19,650
교육훈련비	-	-
기타	45,694	43,649
영업손익	(12,997)	(68,633)
영업외수익	4,864	4,506
이자수익	4,688	4,299
지분법이익	-	-
기타영업외수익	176	207
영업외비용	703	272
이자비용	-	-
기부금	-	-
지분법손실	-	-
기타영업외비용	703	272
법인세차감전순손익	(8,836)	(64,399)
계속사업법인세비용	-	-
당기순손익	(8,836)	(64,399)

(주)타임투미디어

1. 재무상태표

(단위:천원)

과 목	2017년	2018년
유동자산	826,970	766,076
당좌자산	826,970	766,076
현금및현금성자산	20,796	328,487
단기투자자산	79,000	103,000
단기대여금	53,300	-
매출채권	440,245	323,564
미수금	110	-
미수수익	4,655	2,881
선급금	192,893	6,640
기타당좌자산	35,972	1,505
재고자산	-	-
비유동자산	2,008,584	1,241,759
투자자산	-	-
지분법적용투자주식	-	-
장기투자증권	-	-
장기대여금	-	-
기타투자자산	-	-
유형자산	878,630	829,015
방송통신설비	3,988	31,473
일반지원자산	874,642	797,542
무형자산	1,126,681	407,781
영업권	-	-
방송프로그램	1,108,976	400,011
개발비	-	-
기타무형자산	17,706	7,770
기타비유동자산	3,272	4,963
자 산 총 계	2,835,554	2,007,835
유동부채	1,895,075	1,037,184
매입채무	794,336	742,570
단기차입금	545,000	107,760
미지급금	7,810	21,414
미지급비용	829	102
기타유동부채	547,100	165,337
비유동부채	269,400	153,880
장기차입금	269,400	53,880
퇴직급여충당부채	-	-
기타비유동부채	-	100,000
부 채 총 계	2,164,475	1,191,064
자본금	660,000	850,000
자본잉여금	-	1,208,400
자본조정	-	-
기타포괄손익누계액	-	-
이익잉여금(또는 결손금)	11,079	(1,241,629)
자 본 총 계	671,079	816,771
부채와자본총계	2,835,554	2,007,835

2. 손익계산서

(단위:천원)

과 목	2017년	2018년
매출액	4,559,573	5,001,650
방송사업매출액	4,559,573	5,001,650
방송프로그램제공매출액	1,627,772	1,636,798
광고매출액	2,386,407	2,681,555
협찬매출액	-	-
방송프로그램판매매출액	545,394	375,297
방송시설임대매출액	-	-
행사매출액	-	-
홈쇼핑방송매출액	-	-
기타 방송사업매출액	-	308,000
기타사업매출액	-	-
매출원가	2,010,467	2,668,830
방송프로그램비용	1,074,467	1,755,965
방송프로그램제작비	913,826	785,226
방송프로그램구입비	160,641	970,738
기타 매출원가	936,000	912,865
홈쇼핑송출수수료	-	-
전송망사용료	780,000	593,597
기타	156,000	319,268
매출총이익	2,549,106	2,332,820
판매관리비	2,473,449	3,492,952
인건비	713,876	820,077
유형자산감가상각비	67,277	86,508
무형자산상각비	243,283	650,762
복리후생비	83,783	98,088
세금과공과	22,650	34,243
방송통신발전기금	-	-
기타세금과공과	22,650	34,243
광고대행수수료	272,000	272,689
광고선전비	875,997	1,179,861
지급수수료	108,125	110,015
지급임차료	6,094	4,488
교육훈련비	1,008	596
기타	79,355	235,623
영업손익	75,657	(1,160,131)
영업외수익	16,358	3,935
이자수익	4,076	2,922
지분법이익	-	-
기타영업외수익	12,282	1,013
영업외비용	29,508	95,822
이자비용	22,526	20,628
기부금	-	12,000
지분법손실	-	-
기타영업외비용	6,982	63,194
법인세차감전순손익	62,507	(1,252,018)
계속사업법인세비용	239	689
당기순손익	62,268	(1,252,708)

(주)티오티비

1. 재무상태표

(단위:천원)

과 목	2017년	2018년
유동자산	886,438	695,533
당좌자산	886,438	695,533
현금및현금성자산	128,900	223,241
단기투자자산	-	-
단기대여금	-	200,000
매출채권	757,528	85,032
미수금	-	17,171
미수수익	-	-
선급금	-	170,000
기타당좌자산	10	88
재고자산	-	-
비유동자산	192,154	314,532
투자자산	96,256	96,256
지분법적용투자주식	-	-
장기투자증권	-	-
장기대여금	-	-
기타투자자산	96,256	96,256
유형자산	3,115	52,954
방송통신설비	-	-
일반지원자산	3,115	52,954
무형자산	92,283	127,522
영업권	-	-
방송프로그램	92,283	127,522
개발비	-	-
기타무형자산	-	-
기타비유동자산	500	37,800
자 산 총 계	1,078,592	1,010,065
유동부채	262,159	354,980
매입채무	-	-
단기차입금	110,000	-
미지급금	135,313	311,686
미지급비용	14,615	34,888
기타유동부채	2,231	8,407
비유동부채	-	-
장기차입금	-	-
퇴직급여충당부채	-	-
기타비유동부채	-	-
부 채 총 계	262,159	354,980
자본금	550,000	550,000
자본잉여금	46,693	46,693
자본조정	-	-
기타포괄손익누계액	-	-
이익잉여금(또는 결손금)	219,739	58,391
자 본 총 계	816,433	655,085
부채와자본총계	1,078,592	1,010,065

2. 손익계산서

(단위:천원)

과 목	2017년	2018년
매출액	2,017,441	1,894,476
방송사업매출액	2,017,441	1,894,476
방송프로그램제공매출액	704,441	792,976
광고매출액	1,313,000	1,101,500
협찬매출액	-	-
방송프로그램판매매출액	-	-
방송시설임대매출액	-	-
행사매출액	-	-
홈쇼핑방송매출액	-	-
기타 방송사업매출액	-	-
기타사업매출액	-	-
매출원가	717,698	714,161
방송프로그램비용	381,698	534,161
방송프로그램제작비	-	-
방송프로그램구입비	381,698	534,161
기타 매출원가	336,000	180,000
홈쇼핑송출수수료	-	-
전송망사용료	336,000	180,000
기타	-	-
매출총이익	1,299,743	1,180,316
판매관리비	432,635	1,139,560
인건비	218,672	310,174
유형자산감가상각비	1,090	1,090
무형자산상각비	-	-
복리후생비	39,651	67,730
세금과공과	103	156
방송통신발전기금	-	-
기타세금과공과	103	156
광고대행수수료	-	1,500
광고선전비	30,409	295,000
지급수수료	35,638	90,182
지급임차료	13,200	10,800
교육훈련비	-	-
기타	93,872	362,927
영업손익	867,108	40,756
영업외수익	55	7,781
이자수익	51	56
지분법이익	-	-
기타영업외수익	3	7,725
영업외비용	-	10,045
이자비용	-	-
기부금	-	-
지분법손실	-	-
기타영업외비용	-	10,045
법인세차감전순손익	867,163	38,492
계속사업법인세비용	-	6,324
당기순손익	867,163	32,168

(주)뉴플라리스

1. 재무상태표

(단위:천원)

과 목	2017년	2018년
유동자산	2,198,339	832,123
당좌자산	2,198,339	832,123
현금및현금성자산	854,188	710,797
단기투자자산	-	-
단기대여금	-	-
매출채권	1,343,725	75,114
미수금	-	45,211
미수수익	-	-
선급금	-	-
기타당좌자산	425	1,000
재고자산	-	-
비유동자산	2,647,183	2,683,614
투자자산	-	-
지분법적용투자주식	-	-
장기투자증권	-	-
장기대여금	-	-
기타투자자산	-	-
유형자산	4,613	2,532
방송통신설비	-	-
일반지원자산	4,613	2,532
무형자산	2,611,902	2,626,798
영업권	2,500,000	2,500,000
방송프로그램	110,068	125,405
개발비	-	-
기타무형자산	1,833	1,393
기타비유동자산	30,669	54,284
자 산 총 계	4,845,522	3,515,738
유동부채	1,480,491	84,709
매입채무	1,274,059	-
단기차입금	-	-
미지급금	15,400	27,788
미지급비용	8,693	-
기타유동부채	182,339	56,920
비유동부채	18,743	14,435
장기차입금	-	-
퇴직급여충당부채	18,743	14,435
기타비유동부채	-	-
부 채 총 계	1,499,234	99,144
자본금	3,000,000	3,000,000
자본잉여금	-	-
자본조정	-	-
기타포괄손익누계액	-	-
이익잉여금(또는 결손금)	346,288	416,594
자 본 총 계	3,346,288	3,416,594
부채와자본총계	4,845,522	3,515,738

2. 손익계산서

(단위:천원)

과 목	2017년	2018년
매출액	7,220,790	1,589,184
방송사업매출액	756,674	833,595
방송프로그램제공매출액	470,277	456,894
광고매출액	286,397	376,701
협찬매출액	-	-
방송프로그램판매매출액	-	-
방송시설임대매출액	-	-
행사매출액	-	-
홈쇼핑방송매출액	-	-
기타 방송사업매출액	-	-
기타사업매출액	6,464,116	755,589
매출원가	6,320,538	1,260,331
방송프로그램비용	529,096	714,369
방송프로그램제작비	529,096	714,369
방송프로그램구입비	-	-
기타 매출원가	5,791,442	545,963
홈쇼핑송출수수료	-	-
전송망사용료	-	-
기타	5,791,442	545,963
매출총이익	900,252	328,853
판매관리비	470,463	245,572
인건비	136,752	95,987
유형자산감가상각비	2,047	-
무형자산상각비	16,698	440
복리후생비	8,472	8,247
세금과공과	49,766	30,237
방송통신발전기금	-	-
기타세금과공과	49,766	30,237
광고대행수수료	-	-
광고선전비	13,999	10,000
지급수수료	156,958	51,481
지급임차료	42,662	-
교육훈련비	-	-
기타	43,109	49,179
영업손익	429,789	83,281
영업외수익	2,440	11,444
이자수익	1,121	806
지분법이익	-	-
기타영업외수익	1,318	10,638
영업외비용	341	11,024
이자비용	-	-
기부금	-	-
지분법손실	-	-
기타영업외비용	341	11,024
법인세차감전순손익	431,888	83,701
계속사업법인세비용	85,601	13,395
당기순손익	346,288	70,306

라이프타임채널코리아(유)

1. 재무상태표

(단위:천원)

과 목	2017년	2018년
유동자산	510,663	3,231,931
당좌자산	510,663	3,231,931
현금및현금성자산	119,056	663,958
단기투자자산	-	-
단기대여금	-	-
매출채권	204,013	1,576,664
미수금	1,208	-
미수수익	-	-
선급금	78,425	836,106
기타당좌자산	107,962	155,202
재고자산	-	-
비유동자산	909,844	3,335,338
투자자산	-	-
지분법적용투자주식	-	-
장기투자증권	-	-
장기대여금	-	-
기타투자자산	-	-
유형자산	2,370	-
방송통신설비	2,370	-
일반지원자산	-	-
무형자산	789,774	3,217,638
영업권	-	-
방송프로그램	789,774	2,986,003
개발비	-	-
기타무형자산	-	231,635
기타비유동자산	117,700	117,700
자 산 총 계	1,420,507	6,567,268
유동부채	1,158,926	2,103,774
매입채무	500,210	1,218,907
단기차입금	-	-
미지급금	512,062	571,220
미지급비용	4,989	219,999
기타유동부채	141,665	93,649
비유동부채	-	-
장기차입금	-	-
퇴직급여충당부채	-	-
기타비유동부채	-	-
부 채 총 계	1,158,926	2,103,774
자본금	5,050,000	3,760,000
자본잉여금	-	7,564,752
자본조정	(6,240)	-
기타포괄손익누계액	-	-
이익잉여금(또는 결손금)	(4,782,179)	(6,861,258)
자 본 총 계	261,581	4,463,494
부채와자본총계	1,420,507	6,567,268

2. 손익계산서

(단위:천원)

과 목	2017년	2018년
매출액	1,987,366	4,119,231
방송사업매출액	1,985,715	3,774,382
방송프로그램제공매출액	1,118,709	1,481,881
광고매출액	606,922	1,300,324
협찬매출액	24,000	201,903
방송프로그램판매매출액	55,785	776,769
방송시설임대매출액	-	-
행사매출액	-	-
홈쇼핑방송매출액	-	-
기타 방송사업매출액	180,300	13,506
기타사업매출액	1,651	344,849
매출원가	1,557,994	2,713,235
방송프로그램비용	840,368	1,941,770
방송프로그램제작비	440,958	633,126
방송프로그램구입비	399,410	1,308,644
기타 매출원가	717,626	771,465
홈쇼핑송출수수료	-	-
전송망사용료	450,000	549,000
기타	267,626	222,465
매출총이익	429,372	1,405,997
판매관리비	1,049,788	3,366,477
인건비	151,283	-
유형자산감가상각비	14,467	2,370
무형자산상각비	7,138	2,000
복리후생비	32,254	792
세금과공과	3,168	12,891
방송통신발전기금	-	-
기타세금과공과	3,168	12,891
광고대행수수료	-	26,100
광고선전비	125,000	1,094,542
지급수수료	32,571	3,405
지급임차료	65,162	70,621
교육훈련비	1,673	-
기타	617,071	2,153,757
영업손익	(620,416)	(1,960,480)
영업외수익	21,745	4,708
이자수익	1,832	1,645
지분법이익	-	-
기타영업외수익	19,913	3,063
영업외비용	977,945	123,307
이자비용	38,275	45,975
기부금	-	-
지분법손실	-	-
기타영업외비용	939,669	77,333
법인세차감전순손익	(1,576,616)	(2,079,080)
계속사업법인세비용	-	-
당기순손익	(1,576,616)	(2,079,080)

(주)피에이치미디어

1. 재무상태표

(단위:천원)

과 목	2017년	2018년
유동자산	908,186	966,522
당좌자산	908,186	966,522
현금및현금성자산	272,183	181,417
단기투자자산	-	-
단기대여금	340,199	518,782
매출채권	260,577	260,106
미수금	-	2,956
미수수익	1,142	1,299
선급금	32,000	500
기타당좌자산	2,084	1,462
재고자산	-	-
비유동자산	1,139,117	1,017,811
투자자산	-	105,000
지분법적용투자주식	-	-
장기투자증권	-	-
장기대여금	-	-
기타투자자산	-	105,000
유형자산	43,771	43,360
방송통신설비	-	-
일반지원자산	43,771	43,360
무형자산	1,036,343	810,448
영업권	-	-
방송프로그램	1,035,603	809,427
개발비	-	-
기타무형자산	740	1,021
기타비유동자산	59,003	59,003
자 산 총 계	2,047,303	1,984,333
유동부채	511,385	464,248
매입채무	-	-
단기차입금	6,174	6,174
미지급금	475,017	340,000
미지급비용	7,365	63,044
기타유동부채	22,829	55,030
비유동부채	45,608	120,926
장기차입금	-	-
퇴직급여충당부채	45,608	120,926
기타비유동부채	-	-
부 채 총 계	556,993	585,174
자본금	1,210,000	1,210,000
자본잉여금	637,657	637,657
자본조정	-	-
기타포괄손익누계액	-	-
이익잉여금(또는 결손금)	(357,347)	(448,498)
자 본 총 계	1,490,310	1,399,159
부채와자본총계	2,047,303	1,984,333

2. 손익계산서

(단위:천원)

과 목	2017년	2018년
매출액	2,069,095	2,578,267
방송사업매출액	2,069,095	2,578,267
방송프로그램제공매출액	2,069,095	2,578,267
광고매출액	-	-
협찬매출액	-	-
방송프로그램판매매출액	-	-
방송시설임대매출액	-	-
행사매출액	-	-
홈쇼핑방송매출액	-	-
기타 방송사업매출액	-	-
기타사업매출액	-	-
매출원가	507,148	853,677
방송프로그램비용	227,648	497,177
방송프로그램제작비	-	-
방송프로그램구입비	227,648	497,177
기타 매출원가	279,500	356,500
홈쇼핑송출수수료	-	-
전송망사용료	279,500	356,500
기타	-	-
매출총이익	1,561,947	1,724,590
판매관리비	1,358,384	1,814,251
인건비	714,089	1,062,011
유형자산감가상각비	27,029	22,273
무형자산상각비	180,938	281,497
복리후생비	47,197	55,767
세금과공과	14,730	16,851
방송통신발전기금	-	-
기타세금과공과	14,730	16,851
광고대행수수료	-	-
광고선전비	83,885	126,592
지급수수료	33,574	61,179
지급임차료	42,813	42,907
교육훈련비	1,831	300
기타	212,298	144,873
영업손익	203,563	(89,661)
영업외수익	7,864	2,150
이자수익	1,283	2,054
지분법이익	-	-
기타영업외수익	6,581	96
영업외비용	6,494	1,200
이자비용	-	-
기부금	2,150	1,200
지분법손실	-	-
기타영업외비용	4,344	-
법인세차감전순손익	204,932	(88,710)
계속사업법인세비용	10,723	2,440
당기순손익	194,209	(91,151)

(주)한국경제티브이

1. 재무상태표

(단위:천원)

과 목	2017년	2018년
유동자산	17,950,982	38,896,165
당좌자산	17,950,982	38,896,165
현금및현금성자산	4,809,971	19,658,679
단기투자자산	2,226,293	7,919,131
단기대여금	-	613,708
매출채권	9,360,354	8,089,888
미수금	425,117	541,892
미수수익	813,835	813,832
선급금	164,316	9,189
기타당좌자산	151,095	1,249,846
재고자산	-	-
비유동자산	102,170,944	90,047,524
투자자산	96,663,799	84,931,245
지분법적용투자주식	28,146,631	28,146,631
장기투자증권	11,906,388	3,534,584
장기대여금	56,283,850	53,250,030
기타투자자산	326,930	-
유형자산	2,924,922	1,802,692
방송통신설비	2,804,824	1,654,574
일반지원자산	120,098	148,118
무형자산	747,713	1,342,180
영업권	-	-
방송프로그램	-	-
개발비	-	-
기타무형자산	747,713	1,342,180
기타비유동자산	1,834,509	1,971,407
자 산 총 계	120,121,926	128,943,689
유동부채	22,747,404	17,834,939
매입채무	-	-
단기차입금	8,000,000	-
미지급금	4,234,888	3,582,639
미지급비용	638,609	703,397
기타유동부채	9,873,906	13,548,903
비유동부채	441,315	1,256,007
장기차입금	-	-
퇴직급여충당부채	-	763,682
기타비유동부채	441,315	492,325
부 채 총 계	23,188,719	19,090,945
자본금	11,500,000	11,500,000
자본잉여금	9,553,285	10,231,187
자본조정	(2,860,956)	(1,402,991)
기타포괄손익누계액	(1,375,172)	(799,822)
이익잉여금(또는 결손금)	80,116,051	90,324,370
자 본 총 계	96,933,207	109,852,743
부채와자본총계	120,121,926	128,943,689

2. 손익계산서

(단위:천원)

과 목	2017년	2018년
매출액	61,105,576	80,724,320
방송사업매출액	29,292,740	29,674,523
방송프로그램제공매출액	5,028,620	5,006,728
광고매출액	12,314,659	11,893,035
협찬매출액	4,175,455	4,955,996
방송프로그램판매매출액	-	-
방송시설임대매출액	-	-
행사매출액	7,774,006	7,818,763
홈쇼핑방송매출액	-	-
기타 방송사업매출액	-	-
기타사업매출액	31,812,836	51,049,797
매출원가	18,846,104	19,608,374
방송프로그램비용	17,397,789	18,462,027
방송프로그램제작비	17,397,789	18,462,027
방송프로그램구입비	-	-
기타 매출원가	1,448,315	1,146,347
홈쇼핑송출수수료	-	-
전송망사용료	1,182,318	1,136,348
기타	265,997	10,000
매출총이익	42,259,472	61,115,946
판매관리비	33,057,337	45,775,549
인건비	5,093,174	6,546,331
유형자산감가상각비	114,939	23,823
무형자산상각비	-	108,379
복리후생비	1,410,351	1,061,562
세금과공과	59,064	89,452
방송통신발전기금	-	-
기타세금과공과	59,064	89,452
광고대행수수료	1,417,361	2,073,999
광고선전비	4,773,019	5,618,730
지급수수료	13,541,730	25,938,740
지급임차료	844,721	938,167
교육훈련비	5,119	6,741
기타	5,797,858	3,369,626
영업손익	9,202,135	15,340,397
영업외수익	2,978,854	2,914,529
이자수익	1,916,326	2,798,891
지분법이익	-	-
기타영업외수익	1,062,528	115,637
영업외비용	244,787	968,312
이자비용	75,419	196,838
기부금	54,667	20,020
지분법손실	-	-
기타영업외비용	114,701	751,454
법인세차감전순손익	11,936,202	17,286,614
계속사업법인세비용	2,460,563	4,353,946
당기순손익	9,475,639	12,932,668

(주)케이엘스포츠티브이

1. 재무상태표

(단위:천원)

과 목	2017년	2018년
유동자산	37,166	27,879
당좌자산	37,166	27,879
현금및현금성자산	1,299	10,279
단기투자자산	-	-
단기대여금	2,311	-
매출채권	32,861	10,092
미수금	594	200
미수수익	-	-
선급금	100	-
기타당좌자산	-	7,308
재고자산	-	-
비유동자산	2,606,803	1,904,171
투자자산	-	-
지분법적용투자주식	-	-
장기투자증권	-	-
장기대여금	-	-
기타투자자산	-	-
유형자산	1,918,220	1,185,330
방송통신설비	1,064,390	1,064,390
일반지원자산	853,830	120,940
무형자산	686,892	687,150
영업권	-	-
방송프로그램	686,892	686,892
개발비	-	-
기타무형자산	-	258
기타비유동자산	1,691	31,691
자 산 총 계	2,643,969	1,932,049
유동부채	1,713,407	1,064,264
매입채무	59,796	-
단기차입금	-	6,000
미지급금	4,528	205,213
미지급비용	-	18,456
기타유동부채	1,649,082	834,595
비유동부채	715,400	200,000
장기차입금	715,400	200,000
퇴직급여충당부채	-	-
기타비유동부채	-	-
부 채 총 계	2,428,807	1,264,264
자본금	1,000,000	1,000,000
자본잉여금	-	-
자본조정	-	-
기타포괄손익누계액	-	-
이익잉여금(또는 결손금)	(784,838)	(332,214)
자 본 총 계	215,162	667,786
부채와자본총계	2,643,969	1,932,049

2. 손익계산서

(단위:천원)

과 목	2017년	2018년
매출액	142,062	256,683
방송사업매출액	124,062	256,683
방송프로그램제공매출액	15,200	23,688
광고매출액	-	127,063
협찬매출액	-	82,472
방송프로그램판매매출액	-	-
방송시설임대매출액	-	-
행사매출액	-	-
홈쇼핑방송매출액	-	-
기타 방송사업매출액	108,862	23,460
기타사업매출액	18,000	-
매출원가	-	188,000
방송프로그램비용	-	14,000
방송프로그램제작비	-	-
방송프로그램구입비	-	14,000
기타 매출원가	-	174,000
홈쇼핑송출수수료	-	-
전송망사용료	-	78,000
기타	-	96,000
매출총이익	142,062	68,683
판매관리비	441,785	413,468
인건비	170,013	136,965
유형자산감가상각비	-	6,989
무형자산상각비	-	-
복리후생비	16,297	26,362
세금과공과	15,878	9,975
방송통신발전기금	-	-
기타세금과공과	15,878	9,975
광고대행수수료	-	79,400
광고선전비	3,821	1,047
지급수수료	117,210	94,490
지급임차료	20,077	26,373
교육훈련비	22,140	-
기타	76,348	31,867
영업손익	(299,723)	(344,785)
영업외수익	29,951	833,198
이자수익	5	2
지분법이익	-	-
기타영업외수익	29,945	833,196
영업외비용	28,197	35,765
이자비용	27,985	25,485
기부금	-	-
지분법손실	-	-
기타영업외비용	212	10,280
법인세차감전순이익	(297,969)	452,648
계속사업법인세비용	-	25
당기순이익	(297,969)	452,623

(주)골프존미디어

1. 재무상태표

(단위:천원)

과 목	2017년	2018년
유동자산	861,488	805,613
당좌자산	861,488	805,613
현금및현금성자산	859,013	623,431
단기투자자산	-	-
단기대여금	-	-
매출채권	-	180,719
미수금	-	1,463
미수수익	-	-
선급금	-	-
기타당좌자산	2,475	-
재고자산	-	-
비유동자산	13,456	32,156
투자자산	-	-
지분법적용투자주식	-	-
장기투자증권	-	-
장기대여금	-	-
기타투자자산	-	-
유형자산	13,456	13,456
방송통신설비	-	-
일반지원자산	13,456	13,456
무형자산	-	18,700
영업권	-	-
방송프로그램	-	-
개발비	-	-
기타무형자산	-	18,700
기타비유동자산	-	-
자 산 총 계	874,944	837,769
유동부채	3,300	31,149
매입채무	-	-
단기차입금	-	-
미지급금	3,300	24,850
미지급비용	-	-
기타유동부채	-	6,299
비유동부채	-	-
장기차입금	-	-
퇴직급여충당부채	-	-
기타비유동부채	-	-
부 채 총 계	3,300	31,149
자본금	900,000	900,000
자본잉여금	-	-
자본조정	-	-
기타포괄손익누계액	-	-
이익잉여금(또는 결손금)	(28,356)	(93,380)
자 본 총 계	871,644	806,620
부채와자본총계	874,944	837,769

2. 손익계산서

(단위:천원)

과 목	2017년	2018년
매출액	-	279,290
방송사업매출액	-	279,290
방송프로그램제공매출액	-	111,290
광고매출액	-	168,000
협찬매출액	-	-
방송프로그램판매매출액	-	-
방송시설임대매출액	-	-
행사매출액	-	-
홈쇼핑방송매출액	-	-
기타 방송사업매출액	-	-
기타사업매출액	-	-
매출원가	-	216,000
방송프로그램비용	-	-
방송프로그램제작비	-	-
방송프로그램구입비	-	-
기타 매출원가	-	216,000
홈쇼핑송출수수료	-	-
전송망사용료	-	66,000
기타	-	150,000
매출총이익	-	63,290
판매관리비	28,710	129,059
인건비	-	-
유형자산감가상각비	-	-
무형자산상각비	-	3,300
복리후생비	-	329
세금과공과	100	198
방송통신발전기금	-	-
기타세금과공과	100	198
광고대행수수료	-	-
광고선전비	-	20,000
지급수수료	20,480	77,853
지급임차료	8,130	19,512
교육훈련비	-	-
기타	-	7,867
영업손익	(28,710)	(65,769)
영업외수익	355	744
이자수익	355	734
지분법이익	-	-
기타영업외수익	-	10
영업외비용	-	-
이자비용	-	-
기부금	-	-
지분법손실	-	-
기타영업외비용	-	-
법인세차감전순손익	(28,356)	(65,025)
계속사업법인세비용	-	-
당기순손익	(28,356)	(65,025)

(주)디자인어티비

1. 재무상태표

(단위:천원)

과 목	2017년	2018년
유동자산	332,309	273,333
당좌자산	332,309	273,333
현금및현금성자산	10,672	159,067
단기투자자산	-	-
단기대여금	264,800	-
매출채권	24,342	109,549
미수금	14,988	-
미수수익	17,500	4,700
선급금	-	-
기타당좌자산	8	16
재고자산	-	-
비유동자산	157,092	354,509
투자자산	-	-
지분법적용투자주식	-	-
장기투자증권	-	-
장기대여금	-	-
기타투자자산	-	-
유형자산	920	708
방송통신설비	-	-
일반지원자산	920	708
무형자산	156,172	353,801
영업권	-	-
방송프로그램	156,172	353,801
개발비	-	-
기타무형자산	-	-
기타비유동자산	-	-
자 산 총 계	489,402	627,842
유동부채	120,579	547,503
매입채무	-	-
단기차입금	58,631	400,000
미지급금	56,101	142,698
미지급비용	5,511	4,391
기타유동부채	336	414
비유동부채	-	-
장기차입금	-	-
퇴직급여충당부채	-	-
기타비유동부채	-	-
부 채 총 계	120,579	547,503
자본금	530,000	530,000
자본잉여금	-	-
자본조정	-	-
기타포괄손익누계액	-	-
이익잉여금(또는 결손금)	(161,177)	(449,661)
자 본 총 계	368,823	80,339
부채와자본총계	489,402	627,842

2. 손익계산서

(단위:천원)

과 목	2017년	2018년
매출액	83,369	646,848
방송사업매출액	83,369	646,848
방송프로그램제공매출액	83,369	646,848
광고매출액	-	-
협찬매출액	-	-
방송프로그램판매매출액	-	-
방송시설임대매출액	-	-
행사매출액	-	-
홈쇼핑방송매출액	-	-
기타 방송사업매출액	-	-
기타사업매출액	-	-
매출원가	203,506	496,871
방송프로그램비용	63,828	132,371
방송프로그램제작비	-	132,371
방송프로그램구입비	63,828	-
기타 매출원가	139,678	364,500
홈쇼핑송출수수료	-	-
전송망사용료	139,678	364,500
기타	-	-
매출총이익	(120,137)	149,977
판매관리비	54,096	441,504
인건비	34,321	60,464
유형자산감가상각비	142	212
무형자산상각비	-	-
복리후생비	2,522	6,855
세금과공과	265	265
방송통신발전기금	-	-
기타세금과공과	265	265
광고대행수수료	-	-
광고선전비	13,590	108,000
지급수수료	307	1,114
지급임차료	-	2,500
교육훈련비	-	-
기타	2,950	262,094
영업손익	(174,233)	(291,527)
영업외수익	17,564	4,833
이자수익	17,563	4,824
지분법이익	-	-
기타영업외수익	1	8
영업외비용	-	1,790
이자비용	-	1,789
기부금	-	-
지분법손실	-	-
기타영업외비용	-	-
법인세차감전순손익	(156,669)	(288,484)
계속사업법인세비용	-	-
당기순손익	(156,669)	(288,484)

(주)헛터방송

1. 재무상태표

(단위:천원)

과 목	2017년	2018년
유동자산	2,643,066	2,645,419
당좌자산	2,643,066	2,645,419
현금및현금성자산	24,357	42,839
단기투자자산	1,072	46,083
단기대여금	2,441,590	2,366,490
매출채권	175,672	173,879
미수금	-	-
미수수익	-	-
선급금	-	14,300
기타당좌자산	375	1,828
재고자산	-	-
비유동자산	642,541	628,892
투자자산	-	-
지분법적용투자주식	-	-
장기투자증권	-	-
장기대여금	-	-
기타투자자산	-	-
유형자산	642,351	628,702
방송통신설비	6,782	14,560
일반지원자산	635,570	614,142
무형자산	190	190
영업권	-	-
방송프로그램	190	190
개발비	-	-
기타무형자산	-	-
기타비유동자산	-	-
자 산 총 계	3,285,608	3,274,311
유동부채	928,295	818,851
매입채무	-	-
단기차입금	740,000	600,000
미지급금	24,200	34,996
미지급비용	52,987	57,572
기타유동부채	111,108	126,283
비유동부채	222,977	271,098
장기차입금	-	-
퇴직급여충당부채	77,977	126,098
기타비유동부채	145,000	145,000
부 채 총 계	1,151,272	1,089,949
자본금	2,720,000	2,720,000
자본잉여금	64,663	64,663
자본조정	-	-
기타포괄손익누계액	-	-
이익잉여금(또는 결손금)	(650,327)	(600,301)
자 본 총 계	2,134,336	2,184,361
부채와자본총계	3,285,608	3,274,311

2. 손익계산서

(단위:천원)

과 목	2017년	2018년
매출액	1,681,452	1,669,257
방송사업매출액	1,681,452	1,669,257
방송프로그램제공매출액	1,201,332	1,120,511
광고매출액	471,325	530,376
협찬매출액	-	-
방송프로그램판매매출액	-	-
방송시설임대매출액	-	-
행사매출액	-	-
홈쇼핑방송매출액	-	-
기타 방송사업매출액	8,795	18,370
기타사업매출액	-	-
매출원가	876,310	863,056
방송프로그램비용	219,794	409,056
방송프로그램제작비	219,794	409,056
방송프로그램구입비	-	-
기타 매출원가	656,516	454,000
홈쇼핑송출수수료	-	-
전송망사용료	-	-
기타	656,516	454,000
매출총이익	805,142	806,201
판매관리비	596,927	709,607
인건비	322,951	422,596
유형자산감가상각비	24,462	27,111
무형자산상각비	7,371	-
복리후생비	16,664	30,209
세금과공과	47,250	17,967
방송통신발전기금	-	-
기타세금과공과	47,250	17,967
광고대행수수료	-	-
광고선전비	-	-
지급수수료	38,196	35,621
지급임차료	-	-
교육훈련비	-	-
기타	140,034	176,103
영업손익	208,215	96,594
영업외수익	1,719	170
이자수익	193	136
지분법이익	-	-
기타영업외수익	1,526	34
영업외비용	27,352	21,038
이자비용	27,352	21,035
기부금	-	-
지분법손실	-	-
기타영업외비용	-	3
법인세차감전순손익	182,582	75,727
계속사업법인세비용	46,088	25,701
당기순손익	136,494	50,025

(주)환경티비

1. 재무상태표

(단위:천원)

과 목	2017년	2018년
유동자산	626,722	1,850,896
당좌자산	626,722	1,850,896
현금및현금성자산	149,713	1,850,896
단기투자자산	3,000	-
단기대여금	-	-
매출채권	454,672	-
미수금	19,178	-
미수수익	-	-
선급금	-	-
기타당좌자산	159	-
재고자산	-	-
비유동자산	153,686	-
투자자산	-	-
지분법적용투자주식	-	-
장기투자증권	-	-
장기대여금	-	-
기타투자자산	-	-
유형자산	142,721	-
방송통신설비	89,942	-
일반지원자산	52,779	-
무형자산	10,375	-
영업권	-	-
방송프로그램	-	-
개발비	-	-
기타무형자산	10,375	-
기타비유동자산	590	-
자 산 총 계	780,408	1,850,896
유동부채	72,667	-
매입채무	-	-
단기차입금	-	-
미지급금	42,503	-
미지급비용	26,421	-
기타유동부채	3,743	-
비유동부채	100,000	-
장기차입금	-	-
퇴직급여충당부채	-	-
기타비유동부채	100,000	-
부 채 총 계	172,667	-
자본금	3,721,345	3,721,345
자본잉여금	229,627	229,627
자본조정	-	-
기타포괄손익누계액	-	-
이익잉여금(또는 결손금)	(3,343,231)	(2,100,076)
자 본 총 계	607,741	1,850,896
부채와자본총계	780,408	1,850,896

2. 손익계산서

(단위:천원)

과 목	2017년	2018년
매출액	1,836,135	279,928
방송사업매출액	1,836,135	279,928
방송프로그램제공매출액	502,773	249,654
광고매출액	912,090	30,275
협찬매출액	10,000	-
방송프로그램판매매출액	411,271	-
방송시설임대매출액	-	-
행사매출액	-	-
홈쇼핑방송매출액	-	-
기타 방송사업매출액	-	-
기타사업매출액	-	-
매출원가	933,100	269,985
방송프로그램비용	569,100	269,985
방송프로그램제작비	563,100	269,985
방송프로그램구입비	6,000	-
기타 매출원가	364,000	-
홈쇼핑송출수수료	-	-
전송망사용료	364,000	-
기타	-	-
매출총이익	903,035	9,943
판매관리비	1,781,393	467,560
인건비	283,468	2,918
유형자산감가상각비	41,868	2,490
무형자산상각비	2,569	-
복리후생비	30,444	998
세금과공과	20,917	6,938
방송통신발전기금	-	-
기타세금과공과	20,917	6,938
광고대행수수료	25,155	3,500
광고선전비	1,084,900	-
지급수수료	162,621	35,497
지급임차료	47,368	-
교육훈련비	-	-
기타	82,083	415,218
영업손익	(878,358)	(457,617)
영업외수익	73,521	1,846,345
이자수익	1,905	54
지분법이익	-	-
기타영업외수익	71,617	1,846,291
영업외비용	18,621	145,573
이자비용	-	-
기부금	-	-
지분법손실	-	-
기타영업외비용	18,621	145,573
법인세차감전순손익	(823,457)	1,243,155
계속사업법인세비용	-	-
당기순손익	(823,457)	1,243,155

(주)희망복지방송

1. 재무상태표

(단위:천원)

과 목	2017년	2018년
유동자산	2,250,773	1,847,904
당좌자산	952,766	598,011
현금및현금성자산	154,542	125,758
단기투자자산	-	-
단기대여금	493,206	-
매출채권	291,360	450,851
미수금	-	-
미수수익	363	-
선급금	11,000	-
기타당좌자산	2,295	21,402
재고자산	1,298,007	1,249,893
비유동자산	2,627,577	3,005,354
투자자산	-	493,206
지분법적용투자주식	-	-
장기투자증권	-	-
장기대여금	-	493,206
기타투자자산	-	-
유형자산	2,617,097	2,501,668
방송통신설비	56,418	19,890
일반지원자산	2,560,680	2,481,778
무형자산	-	-
영업권	-	-
방송프로그램	-	-
개발비	-	-
기타무형자산	-	-
기타비유동자산	10,480	10,480
자 산 총 계	4,878,351	4,853,258
유동부채	2,679,848	2,681,325
매입채무	-	-
단기차입금	2,583,970	2,556,970
미지급금	35,588	58,613
미지급비용	-	207
기타유동부채	60,290	65,534
비유동부채	846,827	781,014
장기차입금	182,250	116,438
퇴직급여충당부채	34,577	34,577
기타비유동부채	630,000	630,000
부 채 총 계	3,526,675	3,462,339
자본금	1,000,000	1,000,000
자본잉여금	-	-
자본조정	(7,202)	(7,202)
기타포괄손익누계액	-	-
이익잉여금(또는 결손금)	358,877	398,120
자 본 총 계	1,351,676	1,390,919
부채와자본총계	4,878,351	4,853,258

2. 손익계산서

(단위:천원)

과 목	2017년	2018년
매출액	3,018,738	2,850,519
방송사업매출액	3,018,738	2,850,519
방송프로그램제공매출액	1,916,502	1,537,591
광고매출액	631,491	805,250
협찬매출액	130,468	95,155
방송프로그램판매매출액	60,183	79,038
방송시설임대매출액	72,000	220,527
행사매출액	-	-
홈쇼핑방송매출액	-	-
기타 방송사업매출액	208,094	112,959
기타사업매출액	-	-
매출원가	2,338,058	2,172,562
방송프로그램비용	2,338,058	2,172,562
방송프로그램제작비	2,325,786	2,172,562
방송프로그램구입비	12,272	-
기타 매출원가	-	-
홈쇼핑송출수수료	-	-
전송망사용료	-	-
기타	-	-
매출총이익	680,680	677,958
판매관리비	545,846	523,253
인건비	248,853	217,883
유형자산감가상각비	64,623	82,642
무형자산상각비	-	-
복리후생비	6,389	5,834
세금과공과	9,593	8,119
방송통신발전기금	-	-
기타세금과공과	9,593	8,119
광고대행수수료	-	-
광고선전비	-	-
지급수수료	29,416	31,830
지급임차료	-	-
교육훈련비	-	-
기타	186,972	176,945
영업손익	134,834	154,704
영업외수익	4,596	204
이자수익	442	71
지분법이익	-	-
기타영업외수익	4,153	133
영업외비용	93,386	111,218
이자비용	87,286	106,785
기부금	2,100	1,100
지분법손실	-	-
기타영업외비용	4,000	3,333
법인세차감전순손익	46,044	43,690
계속사업법인세비용	4,603	4,447
당기순손익	41,441	39,243

터너코리아(유)

1. 재무상태표

(단위:천원)

과 목	2017년	2018년
유동자산	4,123,431	4,661,952
당좌자산	4,123,431	4,661,952
현금및현금성자산	1,672,545	2,364,078
단기투자자산	-	-
단기대여금	-	-
매출채권	1,723,029	1,487,712
미수금	646,485	778,060
미수수익	163	1
선급금	-	-
기타당좌자산	81,209	32,101
재고자산	-	-
비유동자산	3,677,336	3,055,091
투자자산	-	-
지분법적용투자주식	-	-
장기투자증권	-	-
장기대여금	-	-
기타투자자산	-	-
유형자산	230,039	141,313
방송통신설비	122,392	65,274
일반지원자산	107,647	76,039
무형자산	3,217,167	2,683,648
영업권	-	-
방송프로그램	3,217,167	2,683,648
개발비	-	-
기타무형자산	-	-
기타비유동자산	230,130	230,130
자 산 총 계	7,800,767	7,717,043
유동부채	2,478,390	3,155,471
매입채무	-	228,386
단기차입금	-	-
미지급금	2,288,414	2,914,359
미지급비용	-	-
기타유동부채	189,976	12,727
비유동부채	3,519,402	3,651,449
장기차입금	2,893,414	3,019,531
퇴직급여충당부채	625,989	631,918
기타비유동부채	-	-
부 채 총 계	5,997,792	6,806,920
자본금	13,940,430	13,940,430
자본잉여금	20,813,138	20,813,138
자본조정	-	-
기타포괄손익누계액	-	-
이익잉여금(또는 결손금)	(32,950,594)	(33,843,445)
자 본 총 계	1,802,974	910,123
부채와자본총계	7,800,767	7,717,043

2. 손익계산서

(단위:천원)

과 목	2017년	2018년
매출액	8,005,995	6,893,737
방송사업매출액	8,005,995	6,893,737
방송프로그램제공매출액	3,367,371	3,420,370
광고매출액	4,153,393	2,922,124
협찬매출액	-	-
방송프로그램판매매출액	-	-
방송시설임대매출액	-	-
행사매출액	-	-
홈쇼핑방송매출액	-	-
기타 방송사업매출액	485,231	551,244
기타사업매출액	-	-
매출원가	3,043,874	3,075,838
방송프로그램비용	2,031,282	2,104,038
방송프로그램제작비	-	-
방송프로그램구입비	2,031,282	2,104,038
기타 매출원가	1,012,592	971,800
홈쇼핑송출수수료	-	-
전송망사용료	953,000	971,800
기타	59,592	-
매출총이익	4,962,120	3,817,899
판매관리비	4,843,107	4,502,439
인건비	1,326,071	1,122,619
유형자산감가상각비	93,212	88,726
무형자산상각비	-	-
복리후생비	136,454	117,413
세금과공과	2,104	798
방송통신발전기금	-	-
기타세금과공과	2,104	798
광고대행수수료	388,210	281,958
광고선전비	465,764	280,287
지급수수료	1,066,609	1,140,073
지급임차료	249,860	249,860
교육훈련비	-	-
기타	1,114,822	1,220,704
영업손익	119,013	(684,540)
영업외수익	742,138	120,341
이자수익	7,024	15,565
지분법이익	-	-
기타영업외수익	735,114	104,776
영업외비용	143,349	328,653
이자비용	64,858	91,175
기부금	-	-
지분법손실	-	-
기타영업외비용	78,491	237,478
법인세차감전순손익	717,802	(892,851)
계속사업법인세비용	12,813	-
당기순손익	704,990	(892,851)

카엔스포츠티브이(주)

1. 재무상태표

(단위:천원)

과 목	2017년	2018년
유동자산	509,624	1,113,798
당좌자산	509,624	1,113,798
현금및현금성자산	15,413	46,329
단기투자자산	-	-
단기대여금	438,294	-
매출채권	44,055	53,938
미수금	-	1,013,530
미수수익	-	-
선급금	-	-
기타당좌자산	11,862	-
재고자산	-	-
비유동자산	245,667	263,771
투자자산	-	-
지분법적용투자주식	-	-
장기투자증권	-	-
장기대여금	-	-
기타투자자산	-	-
유형자산	-	-
방송통신설비	-	-
일반지원자산	-	-
무형자산	245,667	263,771
영업권	-	-
방송프로그램	245,667	263,771
개발비	-	-
기타무형자산	-	-
기타비유동자산	-	-
자 산 총 계	755,290	1,377,569
유동부채	1,149,409	1,559,943
매입채무	176,000	176,000
단기차입금	801,989	953,000
미지급금	155,986	272,609
미지급비용	-	35,777
기타유동부채	15,434	122,557
비유동부채	50,000	-
장기차입금	-	-
퇴직급여충당부채	-	-
기타비유동부채	50,000	-
부 채 총 계	1,199,409	1,559,943
자본금	1,695,003	1,695,003
자본잉여금	1,575,008	1,575,008
자본조정	-	-
기타포괄손익누계액	-	-
이익잉여금(또는 결손금)	(3,714,129)	(3,452,385)
자 본 총 계	(444,119)	(182,375)
부채와자본총계	755,290	1,377,569

2. 손익계산서

(단위:천원)

과 목	2017년	2018년
매출액	320,639	357,261
방송사업매출액	320,639	357,261
방송프로그램제공매출액	81,009	74,980
광고매출액	211,531	111,281
협찬매출액	-	-
방송프로그램판매매출액	22,000	-
방송시설임대매출액	-	-
행사매출액	-	-
홈쇼핑방송매출액	-	-
기타 방송사업매출액	6,099	171,000
기타사업매출액	-	-
매출원가	227,327	342,230
방송프로그램비용	14,837	174,196
방송프로그램제작비	504	100,000
방송프로그램구입비	14,333	74,196
기타 매출원가	212,490	168,034
홈쇼핑송출수수료	-	-
전송망사용료	212,040	147,300
기타	450	20,734
매출총이익	93,311	15,031
판매관리비	114,862	190,006
인건비	95,889	15,000
유형자산감가상각비	-	-
무형자산상각비	-	-
복리후생비	7,581	6,392
세금과공과	2,543	313
방송통신발전기금	-	68
기타세금과공과	2,543	246
광고대행수수료	-	-
광고선전비	-	17,000
지급수수료	1,420	141,235
지급임차료	3,760	-
교육훈련비	-	-
기타	3,670	10,066
영업손익	(21,551)	(174,975)
영업외수익	78	920,011
이자수익	34	8
지분법이익	-	-
기타영업외수익	44	920,003
영업외비용	7	483,291
이자비용	-	35,777
기부금	-	-
지분법손실	2	-
기타영업외비용	5	447,514
법인세차감전순손익	(21,480)	261,744
계속사업법인세비용	-	-
당기순손익	(21,480)	261,744

케이웨더(주)

1. 재무상태표

(단위:천원)

과 목	2017년	2018년
유동자산	3,380,394	6,733,316
당좌자산	2,984,124	6,030,784
현금및현금성자산	373,852	3,532,389
단기투자자산	-	-
단기대여금	-	-
매출채권	2,419,004	1,958,231
미수금	13,913	55,784
미수수익	-	-
선급금	168,254	287,465
기타당좌자산	9,101	196,915
재고자산	396,270	702,532
비유동자산	5,003,942	5,219,687
투자자산	475,005	750,005
지분법적용투자주식	-	-
장기투자증권	450,005	750,005
장기대여금	-	-
기타투자자산	25,000	-
유형자산	3,569,586	3,456,279
방송통신설비	-	-
일반지원자산	3,569,586	3,456,279
무형자산	27,096	11,108
영업권	-	-
방송프로그램	-	-
개발비	-	-
기타무형자산	27,096	11,108
기타비유동자산	932,255	1,002,295
자 산 총 계	8,384,335	11,953,003
유동부채	4,809,428	1,616,327
매입채무	806,867	1,245,662
단기차입금	3,376,297	-
미지급금	13,257	41,930
미지급비용	329,712	299,874
기타유동부채	283,295	28,861
비유동부채	594,000	644,000
장기차입금	-	-
퇴직급여충당부채	-	-
기타비유동부채	594,000	644,000
부 채 총 계	5,403,428	2,260,327
자본금	3,254,546	4,233,217
자본잉여금	4,542,794	10,153,129
자본조정	51,695	51,695
기타포괄손익누계액	956,419	956,419
이익잉여금(또는 결손금)	(5,824,546)	(5,701,783)
자 본 총 계	2,980,907	9,692,676
부채와자본총계	8,384,335	11,953,003

2. 손익계산서

(단위:천원)

과 목	2017년	2018년
매출액	7,892,235	9,312,836
방송사업매출액	1,945,200	1,968,200
방송프로그램제공매출액	1,945,200	1,968,200
광고매출액	-	-
협찬매출액	-	-
방송프로그램판매매출액	-	-
방송시설임대매출액	-	-
행사매출액	-	-
홈쇼핑방송매출액	-	-
기타 방송사업매출액	-	-
기타사업매출액	5,947,035	7,344,636
매출원가	5,978,882	6,789,257
방송프로그램비용	278,013	278,535
방송프로그램제작비	278,013	278,535
방송프로그램구입비	-	-
기타 매출원가	5,700,868	6,510,722
홈쇼핑송출수수료	-	-
전송망사용료	-	-
기타	5,700,868	6,510,722
매출총이익	1,913,353	2,523,579
판매관리비	2,221,135	2,362,493
인건비	577,678	745,436
유형자산감가상각비	157,045	130,686
무형자산상각비	21,042	21,275
복리후생비	221,166	207,931
세금과공과	25,320	23,058
방송통신발전기금	-	-
기타세금과공과	25,320	23,058
광고대행수수료	-	-
광고선전비	-	318,343
지급수수료	501,552	403,700
지급임차료	-	-
교육훈련비	181	-
기타	717,151	512,065
영업손익	(307,781)	161,086
영업외수익	73,936	130,928
이자수익	1,321	16,959
지분법이익	-	-
기타영업외수익	72,615	113,968
영업외비용	199,288	169,251
이자비용	141,705	110,504
기부금	19,139	9,120
지분법손실	-	-
기타영업외비용	38,445	49,627
법인세차감전순손익	(433,134)	122,763
계속사업법인세비용	-	-
당기순손익	(433,134)	122,763

쿠키미디어(주)

1. 재무상태표

(단위:천원)

과 목	2017년	2018년
유동자산	3,382,243	3,824,569
당좌자산	3,382,243	3,824,569
현금및현금성자산	1,096,178	1,119,557
단기투자자산	-	-
단기대여금	-	-
매출채권	2,252,061	2,668,133
미수금	-	-
미수수익	-	-
선급금	33,615	30,840
기타당좌자산	388	6,039
재고자산	-	-
비유동자산	1,121,671	1,460,287
투자자산	837,567	1,114,683
지분법적용투자주식	-	-
장기투자증권	-	-
장기대여금	-	-
기타투자자산	837,567	1,114,683
유형자산	85,749	131,056
방송통신설비	81,371	113,691
일반지원자산	4,379	17,365
무형자산	1,235	17,428
영업권	1	1
방송프로그램	-	-
개발비	2	2
기타무형자산	1,232	17,425
기타비유동자산	197,120	197,120
자 산 총 계	4,503,913	5,284,856
유동부채	1,291,725	1,801,797
매입채무	830,066	1,172,679
단기차입금	-	-
미지급금	108,087	158,209
미지급비용	-	-
기타유동부채	353,572	470,909
비유동부채	1,000,000	1,163,439
장기차입금	-	-
퇴직급여충당부채	1,000,000	1,163,439
기타비유동부채	-	-
부 채 총 계	2,291,725	2,965,236
자본금	2,320,000	2,320,000
자본잉여금	-	-
자본조정	-	-
기타포괄손익누계액	(300,000)	(300,000)
이익잉여금(또는 결손금)	192,189	299,619
자 본 총 계	2,212,189	2,319,619
부채와자본총계	4,503,913	5,284,856

2. 손익계산서

(단위:천원)

과 목	2017년	2018년
매출액	6,714,070	7,018,720
방송사업매출액	1,705,721	1,769,596
방송프로그램제공매출액	1,061,986	1,035,575
광고매출액	307,386	404,025
협찬매출액	89,000	59,500
방송프로그램판매매출액	247,349	270,496
방송시설임대매출액	-	-
행사매출액	-	-
홈쇼핑방송매출액	-	-
기타 방송사업매출액	-	-
기타사업매출액	5,008,349	5,249,124
매출원가	3,759,001	4,105,087
방송프로그램비용	2,723,785	2,903,067
방송프로그램제작비	2,443,785	2,686,717
방송프로그램구입비	280,000	216,350
기타 매출원가	1,035,215	1,202,020
홈쇼핑송출수수료	-	-
전송망사용료	521,592	473,000
기타	513,623	729,020
매출총이익	2,955,069	2,913,633
판매관리비	3,126,928	2,837,100
인건비	1,051,382	1,168,514
유형자산감가상각비	3,706	6,200
무형자산상각비	640	3,807
복리후생비	175,030	170,133
세금과공과	51,314	45,064
방송통신발전기금	-	-
기타세금과공과	51,314	45,064
광고대행수수료	378,085	330,495
광고선전비	187,500	-
지급수수료	397,393	293,395
지급임차료	75,812	77,987
교육훈련비	-	-
기타	806,066	741,506
영업손익	(171,859)	76,532
영업외수익	248,163	99,431
이자수익	8,586	12,124
지분법이익	-	-
기타영업외수익	239,576	87,307
영업외비용	4,934	3,974
이자비용	-	-
기부금	4,934	2,924
지분법손실	-	-
기타영업외비용	-	1,050
법인세차감전순손익	71,370	171,990
계속사업법인세비용	17,586	14,559
당기순손익	53,784	157,430

디즈니채널코리아(유)

1. 재무상태표

(단위:천원)

과 목	2017년	2018년
유동자산	15,878,779	11,351,189
당좌자산	15,878,779	11,351,189
현금및현금성자산	12,366,764	8,410,560
단기투자자산	-	-
단기대여금	-	-
매출채권	3,325,485	2,798,333
미수금	-	-
미수수익	-	-
선급금	-	-
기타당좌자산	186,530	142,297
재고자산	-	-
비유동자산	3,637,879	2,797,716
투자자산	-	-
지분법적용투자주식	-	-
장기투자증권	-	-
장기대여금	-	-
기타투자자산	-	-
유형자산	232,662	228,094
방송통신설비	2,000	54,860
일반지원자산	230,662	173,234
무형자산	3,137,542	2,301,948
영업권	-	-
방송프로그램	3,137,542	2,301,948
개발비	-	-
기타무형자산	-	-
기타비유동자산	267,674	267,674
자 산 총 계	19,516,658	14,148,905
유동부채	7,230,829	6,133,290
매입채무	-	-
단기차입금	-	-
미지급금	7,152,618	6,038,197
미지급비용	43,372	36,592
기타유동부채	34,839	58,501
비유동부채	61,380	61,380
장기차입금	-	-
퇴직급여충당부채	-	-
기타비유동부채	61,380	61,380
부 채 총 계	7,292,209	6,194,670
자본금	36,400,000	30,400,000
자본잉여금	-	-
자본조정	(172,322)	(172,322)
기타포괄손익누계액	-	-
이익잉여금(또는 결손금)	(24,003,228)	(22,273,443)
자 본 총 계	12,224,449	7,954,235
부채와자본총계	19,516,658	14,148,905

2. 손익계산서

(단위:천원)

과 목	2017년	2018년
매출액	15,385,472	15,618,833
방송사업매출액	15,385,472	15,618,833
방송프로그램제공매출액	12,031,073	11,956,772
광고매출액	3,044,901	3,221,098
협찬매출액	-	-
방송프로그램판매매출액	-	-
방송시설임대매출액	-	-
행사매출액	-	-
홈쇼핑방송매출액	-	-
기타 방송사업매출액	309,498	440,964
기타사업매출액	-	-
매출원가	6,818,803	7,187,518
방송프로그램비용	3,484,944	4,000,149
방송프로그램제작비	200,678	490,750
방송프로그램구입비	3,284,266	3,509,399
기타 매출원가	3,333,859	3,187,369
홈쇼핑송출수수료	-	-
전송망사용료	1,746,996	1,746,446
기타	1,586,863	1,440,923
매출총이익	8,566,668	8,431,315
판매관리비	8,201,772	6,753,469
인건비	1,141,193	935,310
유형자산감가상각비	97,182	83,165
무형자산상각비	-	-
복리후생비	148,704	121,627
세금과공과	430	7,899
방송통신발전기금	-	-
기타세금과공과	430	7,899
광고대행수수료	-	-
광고선전비	857,296	554,968
지급수수료	5,358,056	4,408,012
지급임차료	387,178	409,733
교육훈련비	1,358	-
기타	210,375	232,755
영업손익	364,896	1,677,846
영업외수익	145,188	162,230
이자수익	90,846	98,787
지분법이익	-	-
기타영업외수익	54,343	63,443
영업외비용	77,863	55,412
이자비용	-	-
기부금	-	-
지분법손실	-	-
기타영업외비용	77,863	55,412
법인세차감전순손익	432,222	1,784,665
계속사업법인세비용	9,828	54,879
당기순손익	422,393	1,729,786

한국디지털오디오방송(주)

1. 재무상태표

(단위:천원)

과 목	2017년	2018년
유동자산	371,669	533,711
당좌자산	371,669	533,711
현금및현금성자산	51,381	261,628
단기투자자산	87,854	88,674
단기대여금	-	-
매출채권	232,434	183,408
미수금	-	-
미수수익	-	-
선급금	-	-
기타당좌자산	-	-
재고자산	-	-
비유동자산	663,063	763,898
투자자산	581,490	705,991
지분법적용투자주식	-	-
장기투자증권	-	-
장기대여금	-	-
기타투자자산	581,490	705,991
유형자산	60,312	36,647
방송통신설비	60,178	36,513
일반지원자산	134	134
무형자산	581	581
영업권	-	-
방송프로그램	-	-
개발비	-	-
기타무형자산	581	581
기타비유동자산	20,680	20,680
자 산 총 계	1,034,732	1,297,609
유동부채	121,360	108,697
매입채무	33,675	29,902
단기차입금	-	-
미지급금	37,966	29,980
미지급비용	-	-
기타유동부채	49,719	48,815
비유동부채	359,807	396,240
장기차입금	-	-
퇴직급여충당부채	359,807	396,240
기타비유동부채	-	-
부 채 총 계	481,167	504,937
자본금	1,414,500	1,414,500
자본잉여금	547,250	547,250
자본조정	(17,865)	(17,865)
기타포괄손익누계액	-	-
이익잉여금(또는 결손금)	(1,390,320)	(1,151,213)
자 본 총 계	553,565	792,672
부채와자본총계	1,034,732	1,297,609

2. 손익계산서

(단위:천원)

과 목	2017년	2018년
매출액	1,454,180	1,263,931
방송사업매출액	1,454,180	1,263,931
방송프로그램제공매출액	1,454,180	1,263,931
광고매출액	-	-
협찬매출액	-	-
방송프로그램판매매출액	-	-
방송시설임대매출액	-	-
행사매출액	-	-
홈쇼핑방송매출액	-	-
기타 방송사업매출액	-	-
기타사업매출액	-	-
매출원가	719,301	427,334
방송프로그램비용	362,985	265,751
방송프로그램제작비	362,985	265,751
방송프로그램구입비	-	-
기타 매출원가	356,316	161,583
홈쇼핑송출수수료	-	-
전송망사용료	114,000	161,583
기타	242,316	-
매출총이익	734,879	836,596
판매관리비	512,846	569,079
인건비	377,608	434,422
유형자산감가상각비	6,143	2,278
무형자산상각비	4,487	-
복리후생비	17,631	21,895
세금과공과	13,051	11,971
방송통신발전기금	-	-
기타세금과공과	13,051	11,971
광고대행수수료	-	-
광고선전비	-	-
지급수수료	8,508	8,857
지급임차료	36,000	36,000
교육훈련비	-	-
기타	49,416	53,655
영업손익	222,033	267,517
영업외수익	4,939	6,956
이자수익	1,421	1,141
지분법이익	-	-
기타영업외수익	3,518	5,815
영업외비용	179	306
이자비용	-	-
기부금	-	-
지분법손실	-	-
기타영업외비용	179	306
법인세차감전순손익	226,794	274,167
계속사업법인세비용	31,585	35,060
당기순손익	195,209	239,107

(주)신기한나라티비

1. 재무상태표

(단위:천원)

과 목	2017년	2018년
유동자산	327,298	1,010,542
당좌자산	327,298	1,010,542
현금및현금성자산	56,375	775,725
단기투자자산	-	-
단기대여금	-	-
매출채권	-	44,696
미수금	-	44,028
미수수익	-	-
선급금	231,240	146,060
기타당좌자산	39,682	33
재고자산	-	-
비유동자산	121,846	884,008
투자자산	-	-
지분법적용투자주식	-	-
장기투자증권	-	-
장기대여금	-	-
기타투자자산	-	-
유형자산	83,133	69,046
방송통신설비	-	-
일반지원자산	83,133	69,046
무형자산	-	776,188
영업권	-	-
방송프로그램	-	774,268
개발비	-	-
기타무형자산	-	1,920
기타비유동자산	38,713	38,773
자 산 총 계	449,144	1,894,549
유동부채	75,067	894,497
매입채무	-	157,042
단기차입금	-	100,000
미지급금	64,752	22,169
미지급비용	8,052	8,052
기타유동부채	2,262	607,233
비유동부채	-	515,805
장기차입금	-	499,164
퇴직급여충당부채	-	-
기타비유동부채	-	16,641
부 채 총 계	75,067	1,410,302
자본금	500,000	1,500,000
자본잉여금	-	-
자본조정	-	(5,940)
기타포괄손익누계액	-	-
이익잉여금(또는 결손금)	(125,923)	(1,009,813)
자 본 총 계	374,077	484,247
부채와자본총계	449,144	1,894,549

2. 손익계산서

(단위:천원)

과 목	2017년	2018년
매출액	-	314,230
방송사업매출액	-	278,230
방송프로그램제공매출액	-	252,730
광고매출액	-	-
협찬매출액	-	-
방송프로그램판매매출액	-	25,500
방송시설임대매출액	-	-
행사매출액	-	-
홈쇼핑방송매출액	-	-
기타 방송사업매출액	-	-
기타사업매출액	-	36,000
매출원가	33,043	914,524
방송프로그램비용	-	510,713
방송프로그램제작비	-	500,713
방송프로그램구입비	-	10,000
기타 매출원가	33,043	403,812
홈쇼핑송출수수료	-	-
전송망사용료	-	-
기타	33,043	403,812
매출총이익	(33,043)	(600,294)
판매관리비	92,936	282,117
인건비	1,806	33,398
유형자산감가상각비	2,867	17,322
무형자산상각비	-	25,257
복리후생비	1,732	6,643
세금과공과	-	1,529
방송통신발전기금	-	-
기타세금과공과	-	1,529
광고대행수수료	-	-
광고선전비	59,545	59,187
지급수수료	12,093	19,992
지급임차료	1,124	27,099
교육훈련비	-	65
기타	13,768	91,626
영업손익	(125,979)	(882,411)
영업외수익	59	217
이자수익	59	214
지분법이익	-	-
기타영업외수익	-	3
영업외비용	3	1,695
이자비용	-	1,695
기부금	-	-
지분법손실	-	-
기타영업외비용	3	-
법인세차감전순손익	(125,923)	(883,889)
계속사업법인세비용	-	-
당기순손익	(125,923)	(883,889)

한국소비자티브이(주)

1. 재무상태표

(단위:천원)

과 목	2017년	2018년
유동자산	1,103,373	409,187
당좌자산	1,103,373	409,187
현금및현금성자산	409,085	133,384
단기투자자산	-	-
단기대여금	40,000	103,500
매출채권	332,385	165,145
미수금	211,104	170
미수수익	-	-
선급금	110,000	-
기타당좌자산	799	6,988
재고자산	-	-
비유동자산	772,792	826,992
투자자산	10,000	10,000
지분법적용투자주식	-	-
장기투자증권	10,000	10,000
장기대여금	-	-
기타투자자산	-	-
유형자산	688,682	712,882
방송통신설비	630,301	632,770
일반지원자산	58,381	80,112
무형자산	10,176	10,176
영업권	-	-
방송프로그램	-	-
개발비	-	-
기타무형자산	10,176	10,176
기타비유동자산	63,934	93,934
자 산 총 계	1,876,166	1,236,179
유동부채	522,906	524,639
매입채무	-	-
단기차입금	350,000	330,000
미지급금	61,924	153,675
미지급비용	8,020	2,343
기타유동부채	102,963	38,621
비유동부채	-	-
장기차입금	-	-
퇴직급여충당부채	-	-
기타비유동부채	-	-
부 채 총 계	522,906	524,639
자본금	2,600,000	2,600,000
자본잉여금	560,000	560,000
자본조정	-	-
기타포괄손익누계액	-	-
이익잉여금(또는 결손금)	(1,806,741)	(2,448,460)
자 본 총 계	1,353,259	711,540
부채와자본총계	1,876,166	1,236,179

2. 손익계산서

(단위:천원)

과 목	2017년	2018년
매출액	2,533,246	1,827,626
방송사업매출액	2,519,246	1,801,808
방송프로그램제공매출액	379,307	529,236
광고매출액	704,735	606,669
협찬매출액	555,437	479,472
방송프로그램판매매출액	3,750	-
방송시설임대매출액	54,591	66,820
행사매출액	222,876	100
홈쇼핑방송매출액	-	-
기타 방송사업매출액	598,550	119,511
기타사업매출액	14,000	25,818
매출원가	1,418,247	1,338,355
방송프로그램비용	1,418,247	1,338,355
방송프로그램제작비	1,417,279	1,338,355
방송프로그램구입비	968	-
기타 매출원가	-	-
홈쇼핑송출수수료	-	-
전송망사용료	-	-
기타	-	-
매출총이익	1,114,999	489,272
판매관리비	945,659	841,534
인건비	537,699	470,772
유형자산감가상각비	-	-
무형자산상각비	-	-
복리후생비	55,565	49,090
세금과공과	24,665	16,598
방송통신발전기금	-	-
기타세금과공과	24,665	16,598
광고대행수수료	-	-
광고선전비	3,416	440
지급수수료	77,067	46,092
지급임차료	66,000	68,687
교육훈련비	-	-
기타	181,248	189,856
영업손익	169,339	(352,262)
영업외수익	729	10,920
이자수익	225	3,251
지분법이익	-	-
기타영업외수익	504	7,669
영업외비용	13,103	25,474
이자비용	12,314	13,567
기부금	300	11,400
지분법손실	-	-
기타영업외비용	489	507
법인세차감전순손익	156,965	(366,817)
계속사업법인세비용	-	-
당기순손익	156,965	(366,817)

엔씨에스미디어(주)

1. 재무상태표

(단위:천원)

과 목	2017년	2018년
유동자산	641,963	593,396
당좌자산	641,963	593,396
현금및현금성자산	184,464	177,749
단기투자자산	-	-
단기대여금	-	-
매출채권	314,883	251,429
미수금	-	-
미수수익	-	-
선급금	140,000	162,793
기타당좌자산	2,616	1,424
재고자산	-	-
비유동자산	1,048,838	999,164
투자자산	-	-
지분법적용투자주식	-	-
장기투자증권	-	-
장기대여금	-	-
기타투자자산	-	-
유형자산	33,476	3,993
방송통신설비	3,062	468
일반지원자산	30,414	3,525
무형자산	317,430	250,274
영업권	-	-
방송프로그램	317,430	250,274
개발비	-	-
기타무형자산	-	-
기타비유동자산	697,932	744,897
자 산 총 계	1,690,801	1,592,560
유동부채	652,898	861,256
매입채무	-	-
단기차입금	-	-
미지급금	601,861	789,645
미지급비용	-	-
기타유동부채	51,037	71,610
비유동부채	4,693,842	5,657,168
장기차입금	3,250,000	3,880,000
퇴직급여충당부채	943,842	1,277,168
기타비유동부채	500,000	500,000
부 채 총 계	5,346,739	6,518,424
자본금	7,300,000	7,300,000
자본잉여금	-	-
자본조정	(45,721)	(45,721)
기타포괄손익누계액	-	-
이익잉여금(또는 결손금)	(10,910,218)	(12,180,143)
자 본 총 계	(3,655,939)	(4,925,864)
부채와자본총계	1,690,801	1,592,560

2. 손익계산서

(단위:천원)

과 목	2017년	2018년
매출액	2,588,533	3,017,547
방송사업매출액	2,588,533	3,017,547
방송프로그램제공매출액	1,366,893	1,521,027
광고매출액	1,221,640	1,426,520
협찬매출액	-	-
방송프로그램판매매출액	-	-
방송시설임대매출액	-	-
행사매출액	-	-
홈쇼핑방송매출액	-	-
기타 방송사업매출액	-	70,000
기타사업매출액	-	-
매출원가	1,258,372	1,358,975
방송프로그램비용	713,223	748,996
방송프로그램제작비	257,725	375,842
방송프로그램구입비	455,498	373,155
기타 매출원가	545,149	609,978
홈쇼핑송출수수료	-	-
전송망사용료	394,200	458,200
기타	150,949	151,778
매출총이익	1,330,160	1,658,572
판매관리비	2,261,496	2,955,106
인건비	1,271,303	1,844,117
유형자산감가상각비	18,351	9,698
무형자산상각비	-	-
복리후생비	91,881	136,912
세금과공과	3,769	2,093
방송통신발전기금	-	-
기타세금과공과	3,769	2,093
광고대행수수료	-	-
광고선전비	460,787	515,066
지급수수료	45,687	83,002
지급임차료	95,856	95,856
교육훈련비	-	-
기타	273,862	268,362
영업손익	(931,336)	(1,296,533)
영업외수익	2,647	26,844
이자수익	1,436	2,906
지분법이익	-	-
기타영업외수익	1,211	23,938
영업외비용	-	236
이자비용	-	-
기부금	-	236
지분법손실	-	-
기타영업외비용	-	-
법인세차감전순손익	(928,689)	(1,269,925)
계속사업법인세비용	-	-
당기순손익	(928,689)	(1,269,925)

(재)시민방송

1. 재무상태표

(단위:천원)

과 목	2017년	2018년
유동자산	124,882	119,579
당좌자산	124,882	119,579
현금및현금성자산	75,329	89,355
단기투자자산	-	-
단기대여금	-	-
매출채권	26,815	29,984
미수금	19,296	-
미수수익	-	-
선급금	3,441	239
기타당좌자산	-	-
재고자산	-	-
비유동자산	10,555	6,264
투자자산	1,000	1,000
지분법적용투자주식	-	-
장기투자증권	1,000	1,000
장기대여금	-	-
기타투자자산	-	-
유형자산	9,555	5,264
방송통신설비	-	-
일반지원자산	9,555	5,264
무형자산	-	-
영업권	-	-
방송프로그램	-	-
개발비	-	-
기타무형자산	-	-
기타비유동자산	-	-
자 산 총 계	135,436	125,843
유동부채	723,434	708,163
매입채무	-	-
단기차입금	78,320	78,320
미지급금	642,859	628,366
미지급비용	-	-
기타유동부채	2,255	1,477
비유동부채	19,952	9,884
장기차입금	-	-
퇴직급여충당부채	19,952	9,884
기타비유동부채	-	-
부 채 총 계	743,386	718,046
자본금	538,586	538,586
자본잉여금	-	-
자본조정	-	-
기타포괄손익누계액	-	-
이익잉여금(또는 결손금)	(1,146,536)	(1,130,789)
자 본 총 계	(607,950)	(592,203)
부채와자본총계	135,436	125,843

2. 손익계산서

(단위:천원)

과 목	2017년	2018년
매출액	368,581	515,878
방송사업매출액	368,581	495,878
방송프로그램제공매출액	312,931	269,821
광고매출액	23,334	16,211
협찬매출액	-	-
방송프로그램판매매출액	-	-
방송시설임대매출액	-	-
행사매출액	-	-
홈쇼핑방송매출액	-	-
기타 방송사업매출액	32,316	209,846
기타사업매출액	-	20,000
매출원가	294,601	314,318
방송프로그램비용	57,140	113,018
방송프로그램제작비	57,140	113,018
방송프로그램구입비	-	-
기타 매출원가	237,461	201,300
홈쇼핑송출수수료	-	-
전송망사용료	184,800	201,300
기타	52,661	-
매출총이익	73,980	201,559
판매관리비	231,070	296,292
인건비	138,891	128,500
유형자산감가상각비	6,233	4,290
무형자산상각비	-	-
복리후생비	13,371	13,254
세금과공과	4,415	3,744
방송통신발전기금	-	-
기타세금과공과	4,415	3,744
광고대행수수료	-	-
광고선전비	39	78
지급수수료	3,782	9,983
지급임차료	11,915	21,214
교육훈련비	-	-
기타	52,423	115,229
영업손익	(157,090)	(94,732)
영업외수익	143,445	110,713
이자수익	31	164
지분법이익	-	-
기타영업외수익	143,414	110,549
영업외비용	612	234
이자비용	-	-
기부금	300	110
지분법손실	-	-
기타영업외비용	312	124
법인세차감전순손익	(14,256)	15,747
계속사업법인세비용	-	-
당기순손익	(14,256)	15,747

(재)온누리선교재단

1. 재무상태표

(단위:천원)

과 목	2017년	2018년
유동자산	4,153,893	3,491,545
당좌자산	4,153,893	3,491,545
현금및현금성자산	3,892,790	3,201,013
단기투자자산	-	-
단기대여금	-	-
매출채권	53,765	61,913
미수금	38,914	100
미수수익	-	-
선급금	167,976	195,899
기타당좌자산	449	32,620
재고자산	-	-
비유동자산	2,892,656	2,964,021
투자자산	-	-
지분법적용투자주식	-	-
장기투자증권	-	-
장기대여금	-	-
기타투자자산	-	-
유형자산	2,705,194	2,786,593
방송통신설비	233,396	362,187
일반지원자산	2,471,798	2,424,406
무형자산	155,868	115,414
영업권	-	-
방송프로그램	-	-
개발비	-	-
기타무형자산	155,868	115,414
기타비유동자산	31,594	62,014
자 산 총 계	7,046,550	6,455,566
유동부채	529,713	565,641
매입채무	-	-
단기차입금	-	-
미지급금	-	-
미지급비용	466,875	509,584
기타유동부채	62,838	56,057
비유동부채	-	-
장기차입금	-	-
퇴직급여충당부채	-	-
기타비유동부채	-	-
부 채 총 계	529,713	565,641
자본금	-	-
자본잉여금	2,381,309	2,381,309
자본조정	-	-
기타포괄손익누계액	-	-
이익잉여금(또는 결손금)	4,135,527	3,508,616
자 본 총 계	6,516,836	5,889,925
부채와자본총계	7,046,550	6,455,566

2. 손익계산서

(단위:천원)

과 목	2017년	2018년
매출액	1,500,286	977,223
방송사업매출액	1,099,446	968,307
방송프로그램제공매출액	390,317	421,943
광고매출액	697,056	534,364
협찬매출액	-	-
방송프로그램판매매출액	-	-
방송시설임대매출액	-	-
행사매출액	-	-
홈쇼핑방송매출액	-	-
기타 방송사업매출액	12,073	12,000
기타사업매출액	400,840	8,917
매출원가	13,067,634	13,987,058
방송프로그램비용	10,179,108	11,120,605
방송프로그램제작비	10,164,974	11,103,223
방송프로그램구입비	14,134	17,381
기타 매출원가	2,888,526	2,866,453
홈쇼핑송출수수료	-	-
전송망사용료	715,523	728,056
기타	2,173,003	2,138,398
매출총이익	(11,567,348)	(13,009,835)
판매관리비	3,147,272	3,091,169
인건비	916,532	1,124,921
유형자산감가상각비	48,254	48,633
무형자산상각비	54,506	50,257
복리후생비	510,453	529,415
세금과공과	5,257	5,486
방송통신발전기금	-	-
기타세금과공과	5,257	5,486
광고대행수수료	-	-
광고선전비	445,826	295,664
지급수수료	296,239	122,325
지급임차료	28,800	93,237
교육훈련비	104,396	81,037
기타	737,009	740,193
영업손익	(14,714,620)	(16,101,003)
영업외수익	16,288,279	15,517,509
이자수익	2,938	3,289
지분법이익	-	-
기타영업외수익	16,285,341	15,514,219
영업외비용	19,867	42,468
이자비용	-	-
기부금	-	3,200
지분법손실	-	-
기타영업외비용	19,867	39,268
법인세차감전순손익	1,553,792	(625,963)
계속사업법인세비용	298	948
당기순손익	1,553,494	(626,911)

(재)한국산업기술미디어문화재단

1. 재무상태표

(단위:천원)

과 목	2017년	2018년
유동자산	1,436,663	1,582,469
당좌자산	1,436,663	1,582,469
현금및현금성자산	703,059	1,034,830
단기투자자산	353,037	77,824
단기대여금	-	-
매출채권	244,401	337,586
미수금	130,380	132,044
미수수익	183	184
선급금	-	-
기타당좌자산	5,603	-
재고자산	-	-
비유동자산	89,061	111,509
투자자산	-	22,448
지분법적용투자주식	-	-
장기투자증권	-	-
장기대여금	-	-
기타투자자산	-	22,448
유형자산	6,616	6,616
방송통신설비	6,160	6,160
일반지원자산	456	456
무형자산	18	18
영업권	-	-
방송프로그램	-	-
개발비	-	-
기타무형자산	18	18
기타비유동자산	82,428	82,428
자 산 총 계	1,525,724	1,693,978
유동부채	235,909	405,075
매입채무	-	-
단기차입금	-	-
미지급금	135,090	196,134
미지급비용	-	30,534
기타유동부채	100,819	178,407
비유동부채	163,708	-
장기차입금	-	-
퇴직급여충당부채	163,708	-
기타비유동부채	-	-
부 채 총 계	399,617	405,075
자본금	20,000	20,000
자본잉여금	460,304	460,304
자본조정	-	-
기타포괄손익누계액	-	-
이익잉여금(또는 결손금)	645,803	808,598
자 본 총 계	1,126,107	1,288,902
부채와자본총계	1,525,724	1,693,978

2. 손익계산서

(단위:천원)

과 목	2017년	2018년
매출액	5,611,278	6,108,531
방송사업매출액	3,559,607	3,492,713
방송프로그램제공매출액	109,711	295,103
광고매출액	-	-
협찬매출액	-	-
방송프로그램판매매출액	-	-
방송시설임대매출액	-	-
행사매출액	-	-
홈쇼핑방송매출액	-	-
기타 방송사업매출액	3,449,896	3,197,610
기타사업매출액	2,051,671	2,615,818
매출원가	4,572,300	4,911,987
방송프로그램비용	3,449,896	3,197,610
방송프로그램제작비	3,128,586	2,936,055
방송프로그램구입비	321,310	261,555
기타 매출원가	1,122,404	1,714,377
홈쇼핑송출수수료	-	-
전송망사용료	-	-
기타	1,122,404	1,714,377
매출총이익	1,038,977	1,196,544
판매관리비	954,879	945,034
인건비	576,150	641,296
유형자산감가상각비	-	-
무형자산상각비	-	-
복리후생비	57,112	27,122
세금과공과	26,993	12,058
방송통신발전기금	-	-
기타세금과공과	26,993	12,058
광고대행수수료	-	-
광고선전비	1,157	2,278
지급수수료	13,511	14,014
지급임차료	31,708	11,500
교육훈련비	-	-
기타	248,248	236,767
영업손익	84,098	251,510
영업외수익	24,196	32,835
이자수익	14,137	27,635
지분법이익	-	-
기타영업외수익	10,059	5,200
영업외비용	6,612	114,016
이자비용	518	-
기부금	-	-
지분법손실	-	-
기타영업외비용	6,094	114,016
법인세차감전순손익	101,683	170,329
계속사업법인세비용	6,391	7,534
당기순손익	95,291	162,795

엔지씨코리아(주)

1. 재무상태표

(단위:천원)

과 목	2017년	2018년
유동자산	5,767,862	8,467,051
당좌자산	5,767,862	8,467,051
현금및현금성자산	3,798,789	4,898,829
단기투자자산	-	-
단기대여금	-	-
매출채권	1,925,017	3,433,153
미수금	5,050	86,982
미수수익	-	-
선급금	-	-
기타당좌자산	39,006	48,088
재고자산	-	-
비유동자산	6,721,024	6,925,804
투자자산	3,271,756	3,406,983
지분법적용투자주식	-	-
장기투자증권	-	-
장기대여금	2,900,000	2,900,000
기타투자자산	371,756	506,983
유형자산	18,254	22,137
방송통신설비	-	-
일반지원자산	18,254	22,137
무형자산	3,330,192	3,395,860
영업권	-	-
방송프로그램	3,309,130	3,363,108
개발비	-	-
기타무형자산	21,061	32,752
기타비유동자산	100,823	100,823
자 산 총 계	12,488,886	15,392,855
유동부채	1,246,294	2,463,957
매입채무	620,187	1,718,632
단기차입금	-	-
미지급금	308,275	330,191
미지급비용	116,767	226,477
기타유동부채	201,065	188,657
비유동부채	259,859	286,723
장기차입금	-	-
퇴직급여충당부채	240,953	237,253
기타비유동부채	18,906	49,470
부 채 총 계	1,506,153	2,750,681
자본금	4,266,000	4,266,000
자본잉여금	7,703,542	7,703,542
자본조정	-	-
기타포괄손익누계액	-	-
이익잉여금(또는 결손금)	(986,808)	672,632
자 본 총 계	10,982,733	12,642,174
부채와자본총계	12,488,886	15,392,855

2. 손익계산서

(단위:천원)

과 목	2017년	2018년
매출액	8,500,391	8,365,430
방송사업매출액	8,500,391	8,365,430
방송프로그램제공매출액	3,857,394	3,787,981
광고매출액	4,456,947	3,836,439
협찬매출액	-	-
방송프로그램판매매출액	-	-
방송시설임대매출액	-	-
행사매출액	-	-
홈쇼핑방송매출액	-	-
기타 방송사업매출액	186,050	741,010
기타사업매출액	-	-
매출원가	3,317,186	3,232,570
방송프로그램비용	2,426,145	2,568,628
방송프로그램제작비	-	-
방송프로그램구입비	2,426,145	2,568,628
기타 매출원가	891,041	663,941
홈쇼핑송출수수료	-	-
전송망사용료	851,549	630,000
기타	39,492	33,941
매출총이익	5,183,205	5,132,860
판매관리비	2,740,726	3,154,181
인건비	785,990	1,067,505
유형자산감가상각비	25,073	12,391
무형자산상각비	-	-
복리후생비	98,500	125,297
세금과공과	52,873	54,723
방송통신발전기금	-	-
기타세금과공과	52,873	54,723
광고대행수수료	615,731	562,546
광고선전비	76,323	98,316
지급수수료	875,183	887,231
지급임차료	103,092	178,479
교육훈련비	-	-
기타	107,962	167,693
영업손익	2,442,479	1,978,679
영업외수익	198,375	614,386
이자수익	132,706	135,829
지분법이익	-	-
기타영업외수익	65,669	478,557
영업외비용	50,434	474,193
이자비용	-	-
기부금	-	-
지분법손실	-	-
기타영업외비용	50,434	474,193
법인세차감전순손익	2,590,420	2,118,872
계속사업법인세비용	549,522	459,431
당기순손익	2,040,898	1,659,441

(재)스마트교육재단

1. 재무상태표

(단위:천원)

과 목	2017년	2018년
유동자산	763,434	1,081,600
당좌자산	763,434	1,081,600
현금및현금성자산	75,858	145,757
단기투자자산	-	-
단기대여금	-	-
매출채권	357,658	230,126
미수금	151,427	151,427
미수수익	4,661	-
선급금	71,362	516,212
기타당좌자산	102,468	38,079
재고자산	-	-
비유동자산	631,663	485,823
투자자산	-	-
지분법적용투자주식	-	-
장기투자증권	-	-
장기대여금	-	-
기타투자자산	-	-
유형자산	409,830	308,356
방송통신설비	-	-
일반지원자산	409,830	308,356
무형자산	221,833	177,467
영업권	-	-
방송프로그램	-	-
개발비	214,000	171,200
기타무형자산	7,833	6,267
기타비유동자산	-	-
자 산 총 계	1,395,097	1,567,423
유동부채	539,807	481,912
매입채무	246,359	232,610
단기차입금	150,000	133,850
미지급금	80,480	28,236
미지급비용	-	-
기타유동부채	62,968	87,216
비유동부채	-	67,000
장기차입금	-	67,000
퇴직급여충당부채	-	-
기타비유동부채	-	-
부 채 총 계	539,807	548,912
자본금	794,850	794,850
자본잉여금	-	-
자본조정	-	-
기타포괄손익누계액	-	-
이익잉여금(또는 결손금)	60,440	223,661
자 본 총 계	855,290	1,018,511
부채와자본총계	1,395,097	1,567,423

2. 손익계산서

(단위:천원)

과 목	2017년	2018년
매출액	849,612	1,359,899
방송사업매출액	743,625	1,272,954
방송프로그램제공매출액	383,730	459,062
광고매출액	-	-
협찬매출액	-	-
방송프로그램판매매출액	-	-
방송시설임대매출액	-	-
행사매출액	-	-
홈쇼핑방송매출액	-	-
기타 방송사업매출액	359,895	813,892
기타사업매출액	105,987	86,945
매출원가	-	-
방송프로그램비용	-	-
방송프로그램제작비	-	-
방송프로그램구입비	-	-
기타 매출원가	-	-
홈쇼핑송출수수료	-	-
전송망사용료	-	-
기타	-	-
매출총이익	849,612	1,359,899
판매관리비	736,112	1,173,704
인건비	168,693	181,825
유형자산감가상각비	-	101,473
무형자산상각비	-	-
복리후생비	14,461	10,310
세금과공과	6,185	6,971
방송통신발전기금	-	-
기타세금과공과	6,185	6,971
광고대행수수료	-	-
광고선전비	-	-
지급수수료	26,704	24,634
지급임차료	7,765	15,457
교육훈련비	-	-
기타	512,303	833,034
영업손익	113,501	186,195
영업외수익	365	1,441
이자수익	61	1,015
지분법이익	-	-
기타영업외수익	304	426
영업외비용	7,672	21,584
이자비용	7,645	6,909
기부금	-	-
지분법손실	-	-
기타영업외비용	27	14,675
법인세차감전순손익	106,193	166,053
계속사업법인세비용	-	2,831
당기순손익	106,193	163,221

(재)한국기원

1. 재무상태표

(단위:천원)

과 목	2017년	2018년
유동자산	11,485,572	10,801,454
당좌자산	11,462,729	10,774,294
현금및현금성자산	2,988,869	2,854,192
단기투자자산	5,928,495	6,024,046
단기대여금	94,095	23,746
매출채권	1,804,335	1,497,805
미수금	385,066	47,058
미수수익	18,389	108,912
선급금	11,772	45,873
기타당좌자산	231,708	172,661
재고자산	22,842	27,160
비유동자산	10,761,302	8,675,659
투자자산	5,293,000	5,293,000
지분법적용투자주식	-	-
장기투자증권	5,293,000	5,293,000
장기대여금	-	-
기타투자자산	-	-
유형자산	1,330,416	1,212,580
방송통신설비	422,603	322,474
일반지원자산	907,814	890,106
무형자산	4,117,885	2,100,079
영업권	4,000,000	2,000,000
방송프로그램	-	-
개발비	-	-
기타무형자산	117,885	100,079
기타비유동자산	20,000	70,000
자 산 총 계	22,246,873	19,477,113
유동부채	6,176,973	6,135,916
매입채무	-	-
단기차입금	-	-
미지급금	4,781,871	4,754,871
미지급비용	108,812	151,689
기타유동부채	1,286,289	1,229,355
비유동부채	3,758,718	1,617,638
장기차입금	-	-
퇴직급여충당부채	1,741,443	1,600,363
기타비유동부채	2,017,275	17,275
부 채 총 계	9,935,691	7,753,554
자본금	3,005,913	1,205,296
자본잉여금	-	-
자본조정	-	1,800,617
기타포괄손익누계액	-	-
이익잉여금(또는 결손금)	9,305,269	8,717,645
자 본 총 계	12,311,183	11,723,559
부채와자본총계	22,246,873	19,477,113

2. 손익계산서

(단위:천원)

과 목	2017년	2018년
매출액	25,701,499	24,753,381
방송사업매출액	10,129,601	9,971,238
방송프로그램제공매출액	6,236,203	6,083,348
광고매출액	2,046,145	2,059,305
협찬매출액	324,927	366,355
방송프로그램판매매출액	214,325	154,230
방송시설임대매출액	-	-
행사매출액	-	-
홈쇼핑방송매출액	-	-
기타 방송사업매출액	1,308,000	1,308,000
기타사업매출액	15,571,897	14,782,143
매출원가	5,151,334	5,052,678
방송프로그램비용	4,829,858	4,738,196
방송프로그램제작비	4,829,858	4,738,196
방송프로그램구입비	-	-
기타 매출원가	321,476	314,482
홈쇼핑송출수수료	-	-
전송망사용료	-	-
기타	321,476	314,482
매출총이익	20,550,165	19,700,703
판매관리비	21,012,537	20,375,740
인건비	1,951,761	1,973,246
유형자산감가상각비	42,021	35,396
무형자산상각비	2,008,957	2,010,084
복리후생비	100,278	83,877
세금과공과	273,051	304,038
방송통신발전기금	-	-
기타세금과공과	273,051	304,038
광고대행수수료	404,571	371,613
광고선전비	1,309,311	1,712,872
지급수수료	1,403,930	807,107
지급임차료	25,032	32,360
교육훈련비	-	-
기타	13,493,624	13,045,147
영업손익	(462,372)	(675,037)
영업외수익	430,709	429,047
이자수익	59,665	265,808
지분법이익	-	-
기타영업외수익	371,044	163,239
영업외비용	24,062	13,956
이자비용	-	-
기부금	-	-
지분법손실	-	-
기타영업외비용	24,062	13,956
법인세차감전순손익	(55,725)	(259,946)
계속사업법인세비용	-	-
당기순손익	(55,725)	(259,946)

(주)와이엠미디어

1. 재무상태표

(단위:천원)

과 목	2017년	2018년
유동자산	36,960	81,045
당좌자산	36,960	81,045
현금및현금성자산	9,184	27,121
단기투자자산	-	-
단기대여금	-	10,000
매출채권	-	-
미수금	27,310	43,594
미수수익	146	-
선급금	320	330
기타당좌자산	-	-
재고자산	-	-
비유동자산	710,522	1,312,376
투자자산	-	-
지분법적용투자주식	-	-
장기투자증권	-	-
장기대여금	-	-
기타투자자산	-	-
유형자산	64,093	229,392
방송통신설비	-	4,684
일반지원자산	64,093	224,708
무형자산	596,298	1,031,652
영업권	232,000	232,000
방송프로그램	364,298	799,652
개발비	-	-
기타무형자산	-	-
기타비유동자산	50,131	51,331
자 산 총 계	747,482	1,393,421
유동부채	623,496	694,302
매입채무	-	-
단기차입금	150,000	68,895
미지급금	291,453	527,147
미지급비용	29,748	60,354
기타유동부채	152,295	37,906
비유동부채	10,000	10,000
장기차입금	-	-
퇴직급여충당부채	-	-
기타비유동부채	10,000	10,000
부 채 총 계	633,496	704,302
자본금	1,084,000	2,122,820
자본잉여금	25,000	25,000
자본조정	-	-
기타포괄손익누계액	-	-
이익잉여금(또는 결손금)	(995,015)	(1,458,701)
자 본 총 계	113,985	689,119
부채와자본총계	747,482	1,393,421

2. 손익계산서

(단위:천원)

과 목	2017년	2018년
매출액	411,439	474,341
방송사업매출액	411,439	446,887
방송프로그램제공매출액	24,000	147,290
광고매출액	81,046	63,458
협찬매출액	-	33,364
방송프로그램판매매출액	230,500	101,818
방송시설임대매출액	-	-
행사매출액	-	-
홈쇼핑방송매출액	-	-
기타 방송사업매출액	75,894	100,957
기타사업매출액	-	27,455
매출원가	463,819	512,110
방송프로그램비용	272,819	512,110
방송프로그램제작비	272,819	401,065
방송프로그램구입비	-	111,045
기타 매출원가	191,000	-
홈쇼핑송출수수료	-	-
전송망사용료	191,000	-
기타	-	-
매출총이익	(52,379)	(37,769)
판매관리비	667,796	426,934
인건비	224,770	155,954
유형자산감가상각비	-	-
무형자산상각비	-	-
복리후생비	53,892	57,948
세금과공과	8,116	11,875
방송통신발전기금	-	-
기타세금과공과	8,116	11,875
광고대행수수료	-	-
광고선전비	-	-
지급수수료	33,854	29,900
지급임차료	34,406	108,309
교육훈련비	50	-
기타	312,708	62,949
영업손익	(720,175)	(464,703)
영업외수익	44,404	10,910
이자수익	236	11
지분법이익	-	-
기타영업외수익	44,168	10,899
영업외비용	20,040	2,443
이자비용	-	1,903
기부금	20,000	500
지분법손실	-	-
기타영업외비용	40	40
법인세차감전순손익	(695,811)	(456,236)
계속사업법인세비용	-	-
당기순손익	(695,811)	(456,236)

동아방송예술대학교산학협력단

1. 재무상태표

(단위:천원)

과 목	2017년	2018년
유동자산	471,024	293,013
당좌자산	471,024	293,013
현금및현금성자산	388,801	283,781
단기투자자산	-	-
단기대여금	-	-
매출채권	-	-
미수금	74,635	402
미수수익	-	-
선급금	-	-
기타당좌자산	7,589	8,831
재고자산	-	-
비유동자산	4,010,448	4,022,585
투자자산	-	-
지분법적용투자주식	-	-
장기투자증권	-	-
장기대여금	-	-
기타투자자산	-	-
유형자산	3,970,448	3,342,131
방송통신설비	3,176,716	2,668,788
일반지원자산	793,731	673,343
무형자산	-	650,453
영업권	-	-
방송프로그램	-	650,453
개발비	-	-
기타무형자산	-	-
기타비유동자산	40,000	30,000
자 산 총 계	4,481,472	4,315,598
유동부채	117,140	71,855
매입채무	-	-
단기차입금	-	-
미지급금	11,550	-
미지급비용	39,130	27,107
기타유동부채	66,459	44,748
비유동부채	107,036	88,883
장기차입금	-	-
퇴직급여충당부채	42,045	61,842
기타비유동부채	64,991	27,041
부 채 총 계	224,176	160,738
자본금	-	-
자본잉여금	-	-
자본조정	-	-
기타포괄손익누계액	-	-
이익잉여금(또는 결손금)	4,257,296	4,154,860
자 본 총 계	4,257,296	4,154,860
부채와자본총계	4,481,472	4,315,598

2. 손익계산서

(단위:천원)

과 목	2017년	2018년
매출액	6,839,698	6,376,791
방송사업매출액	581,675	446,774
방송프로그램제공매출액	11,000	11,909
광고매출액	136,364	289,883
협찬매출액	-	1,818
방송프로그램판매매출액	-	-
방송시설임대매출액	-	90,164
행사매출액	-	-
홈쇼핑방송매출액	-	-
기타 방송사업매출액	434,311	53,000
기타사업매출액	6,258,023	5,930,017
매출원가	4,397,040	4,205,597
방송프로그램비용	163,487	12,316
방송프로그램제작비	159,887	12,316
방송프로그램구입비	3,600	-
기타 매출원가	4,233,552	4,193,281
홈쇼핑송출수수료	-	-
전송망사용료	228,000	268,353
기타	4,005,552	3,924,928
매출총이익	2,442,658	2,171,194
판매관리비	1,775,180	2,264,084
인건비	143,361	745,955
유형자산감가상각비	1,209,975	1,403,384
무형자산상각비	-	12,316
복리후생비	-	968
세금과공과	-	2,960
방송통신발전기금	-	-
기타세금과공과	-	2,960
광고대행수수료	-	1,500
광고선전비	-	-
지급수수료	-	24,028
지급임차료	-	29,940
교육훈련비	-	-
기타	421,844	43,033
영업손익	667,479	(92,890)
영업외수익	2,314	9,179
이자수익	2,250	2,467
지분법이익	-	-
기타영업외수익	63	6,712
영업외비용	2,881	18,725
이자비용	-	-
기부금	-	-
지분법손실	-	-
기타영업외비용	2,881	18,725
법인세차감전순손익	666,912	(102,436)
계속사업법인세비용	-	-
당기순손익	666,912	(102,436)

에스케이플래닛(주)

1. 재무상태표

(단위:천원)

과 목	2017년	2018년
유동자산	729,470,331	283,398,199
당좌자산	716,116,224	281,548,367
현금및현금성자산	31,329,246	19,987,606
단기투자자산	335,000,000	169,419,406
단기대여금	3,917,383	-
매출채권	95,815,661	55,082,379
미수금	226,972,326	27,133,990
미수수익	2,299,082	782,095
선급금	10,814,981	2,312,686
기타당좌자산	9,967,545	6,830,207
재고자산	13,354,106	1,849,831
비유동자산	805,395,617	470,785,791
투자자산	459,080,923	201,391,435
지분법적용투자주식	399,921,788	154,356,386
장기투자증권	58,647,134	46,523,049
장기대여금	-	-
기타투자자산	512,000	512,000
유형자산	173,277,952	138,593,910
방송통신설비	-	-
일반지원자산	173,277,952	138,593,910
무형자산	64,097,548	46,936,457
영업권	-	-
방송프로그램	-	-
개발비	5,440	2,501
기타무형자산	64,092,108	46,933,956
기타비유동자산	108,939,194	83,863,989
자 산 총 계	1,534,865,948	754,183,990
유동부채	835,890,359	366,859,768
매입채무	-	-
단기차입금	30,000,000	70,000,000
미지급금	201,160,458	60,604,886
미지급비용	73,431,835	34,371,123
기타유동부채	531,298,067	201,883,759
비유동부채	84,786,144	69,641,221
장기차입금	70,000,000	-
퇴직급여충당부채	6,595,383	5,666,252
기타비유동부채	8,190,762	63,974,969
부 채 총 계	920,676,503	436,500,989
자본금	29,224,136	35,272,173
자본잉여금	1,225,021,837	1,358,725,670
자본조정	-	-
기타포괄손익누계액	(261,708)	481,795
이익잉여금(또는 결손금)	(639,794,820)	(1,076,796,637)
자 본 총 계	614,189,444	317,683,001
부채와자본총계	1,534,865,948	754,183,990

2. 손익계산서

(단위:천원)

과 목	2017년	2018년
매출액	306,827,772	226,027,808
방송사업매출액	217,281	324,208
방송프로그램제공매출액	-	-
광고매출액	-	-
협찬매출액	-	-
방송프로그램판매매출액	-	-
방송시설임대매출액	-	-
행사매출액	-	-
홈쇼핑방송매출액	-	-
기타 방송사업매출액	217,281	324,208
기타사업매출액	306,610,492	225,703,600
매출원가	159,143	261,522
방송프로그램비용	-	-
방송프로그램제작비	-	-
방송프로그램구입비	-	-
기타 매출원가	159,143	261,522
홈쇼핑송출수수료	-	-
전송망사용료	-	-
기타	159,143	261,522
매출총이익	306,668,629	225,766,286
판매관리비	437,430,994	418,375,768
인건비	51,029,977	51,076,412
유형자산감가상각비	18,695,021	15,782,816
무형자산상각비	21,279,800	13,279,898
복리후생비	12,738,897	14,758,500
세금과공과	1,713,670	1,419,702
방송통신발전기금	-	-
기타세금과공과	1,713,670	1,419,702
광고대행수수료	-	-
광고선전비	31,717,361	20,396,211
지급수수료	9,675,203	47,872,161
지급임차료	1,688,912	6,678,330
교육훈련비	4,102,073	2,541,969
기타	284,790,079	244,569,769
영업손익	(130,762,365)	(192,609,482)
영업외수익	14,655,587	95,887,700
이자수익	6,466,305	3,325,692
지분법이익	-	-
기타영업외수익	8,189,282	92,562,009
영업외비용	417,979,530	337,124,634
이자비용	2,602,778	3,208,945
기부금	3,392,114	29,200
지분법손실	-	-
기타영업외비용	411,984,638	333,886,489
법인세차감전순손익	(534,086,308)	(433,846,416)
계속사업법인세비용	(20,419,380)	2,259,396
당기순손익	(513,666,928)	(436,105,812)

패밀리티비(주)

1. 재무상태표

(단위:천원)

과 목	2017년	2018년
유동자산	552,986	918,772
당좌자산	552,986	918,772
현금및현금성자산	171,870	300,359
단기투자자산	-	-
단기대여금	-	-
매출채권	86,896	341,481
미수금	-	-
미수수익	-	-
선급금	294,206	276,916
기타당좌자산	14	15
재고자산	-	-
비유동자산	60,956	79,200
투자자산	32,200	32,200
지분법적용투자주식	-	-
장기투자증권	-	-
장기대여금	-	-
기타투자자산	32,200	32,200
유형자산	6,460	31,561
방송통신설비	-	-
일반지원자산	6,460	31,561
무형자산	18,586	13,001
영업권	-	-
방송프로그램	-	-
개발비	-	-
기타무형자산	18,586	13,001
기타비유동자산	3,710	2,438
자 산 총 계	613,943	997,972
유동부채	629,223	856,455
매입채무	-	-
단기차입금	-	-
미지급금	118,041	145,331
미지급비용	6,259	9,398
기타유동부채	504,924	701,726
비유동부채	25,990	47,310
장기차입금	-	-
퇴직급여충당부채	25,990	47,310
기타비유동부채	-	-
부 채 총 계	655,213	903,765
자본금	600,000	600,000
자본잉여금	-	-
자본조정	-	-
기타포괄손익누계액	-	-
이익잉여금(또는 결손금)	(641,271)	(505,794)
자 본 총 계	(41,271)	94,206
부채와자본총계	613,943	997,972

2. 손익계산서

(단위:천원)

과 목	2017년	2018년
매출액	813,383	1,362,008
방송사업매출액	813,383	1,362,008
방송프로그램제공매출액	344,004	538,412
광고매출액	469,379	645,596
협찬매출액	-	-
방송프로그램판매매출액	-	-
방송시설임대매출액	-	-
행사매출액	-	-
홈쇼핑방송매출액	-	-
기타 방송사업매출액	-	178,000
기타사업매출액	-	-
매출원가	565,234	635,515
방송프로그램비용	254,548	310,930
방송프로그램제작비	-	-
방송프로그램구입비	254,548	310,930
기타 매출원가	310,686	324,585
홈쇼핑송출수수료	-	-
전송망사용료	300,180	319,000
기타	10,506	5,585
매출총이익	248,149	726,493
판매관리비	420,226	591,114
인건비	237,155	253,758
유형자산감가상각비	1,393	3,789
무형자산상각비	1,272	1,272
복리후생비	36,204	49,149
세금과공과	8,861	357
방송통신발전기금	-	-
기타세금과공과	8,861	357
광고대행수수료	8,000	101,000
광고선전비	12,681	11,866
지급수수료	11,772	41,618
지급임차료	56,873	51,673
교육훈련비	2,003	2,122
기타	44,012	74,511
영업손익	(172,076)	135,379
영업외수익	91	98
이자수익	90	97
지분법이익	-	-
기타영업외수익	1	1
영업외비용	-	-
이자비용	-	-
기부금	-	-
지분법손실	-	-
기타영업외비용	-	-
법인세차감전순손익	(171,985)	135,477
계속사업법인세비용	-	-
당기순손익	(171,985)	135,477

(주)초이락미디어

1. 재무상태표

(단위:천원)

과 목	2017년	2018년
유동자산	338,725	738,140
당좌자산	338,725	738,140
현금및현금성자산	88,668	94,315
단기투자자산	-	-
단기대여금	-	-
매출채권	104,805	152,900
미수금	-	-
미수수익	-	-
선급금	144,478	490,082
기타당좌자산	774	842
재고자산	-	-
비유동자산	50,733	85,574
투자자산	-	-
지분법적용투자주식	-	-
장기투자증권	-	-
장기대여금	-	-
기타투자자산	-	-
유형자산	-	-
방송통신설비	-	-
일반지원자산	-	-
무형자산	16,733	574
영업권	-	-
방송프로그램	-	-
개발비	-	-
기타무형자산	16,733	574
기타비유동자산	34,000	85,000
자 산 총 계	389,459	823,714
유동부채	272,944	553,374
매입채무	-	-
단기차입금	194,490	200,000
미지급금	54,278	50,355
미지급비용	13,578	2,185
기타유동부채	10,598	300,834
비유동부채	-	-
장기차입금	-	-
퇴직급여충당부채	-	-
기타비유동부채	-	-
부 채 총 계	272,944	553,374
자본금	550,000	550,000
자본잉여금	-	-
자본조정	-	-
기타포괄손익누계액	-	-
이익잉여금(또는 결손금)	(433,485)	(279,659)
자 본 총 계	116,515	270,341
부채와자본총계	389,459	823,714

2. 손익계산서

(단위:천원)

과 목	2017년	2018년
매출액	1,286,220	945,844
방송사업매출액	1,147,241	945,844
방송프로그램제공매출액	722,741	626,340
광고매출액	297,000	199,504
협찬매출액	127,500	120,000
방송프로그램판매매출액	-	-
방송시설임대매출액	-	-
행사매출액	-	-
홈쇼핑방송매출액	-	-
기타 방송사업매출액	-	-
기타사업매출액	138,979	-
매출원가	89,325	364,496
방송프로그램비용	-	364,496
방송프로그램제작비	-	-
방송프로그램구입비	-	364,496
기타 매출원가	89,325	-
홈쇼핑송출수수료	-	-
전송망사용료	-	-
기타	89,325	-
매출총이익	1,196,894	581,348
판매관리비	1,265,053	416,908
인건비	189,105	123,364
유형자산감가상각비	(101)	-
무형자산상각비	118,733	16,159
복리후생비	10,797	8,043
세금과공과	703	327
방송통신발전기금	-	-
기타세금과공과	703	327
광고대행수수료	-	-
광고선전비	-	-
지급수수료	916,144	223,743
지급임차료	17,033	29,382
교육훈련비	-	-
기타	12,640	15,891
영업손익	(68,159)	164,440
영업외수익	180	410
이자수익	108	117
지분법이익	-	-
기타영업외수익	71	293
영업외비용	184,283	11,024
이자비용	14,403	8,614
기부금	-	-
지분법손실	-	-
기타영업외비용	169,880	2,409
법인세차감전순손익	(252,262)	153,826
계속사업법인세비용	-	-
당기순손익	(252,262)	153,826

(주)스포티비

1. 재무상태표

(단위:천원)

과 목	2017년	2018년
유동자산	13,562,751	18,462,577
당좌자산	13,562,751	18,462,577
현금및현금성자산	2,329,629	4,964,071
단기투자자산	374,141	355,992
단기대여금	-	-
매출채권	10,742,050	13,117,210
미수금	96,768	2,573
미수수익	-	-
선급금	15,275	19,400
기타당좌자산	4,888	3,332
재고자산	-	-
비유동자산	1,843,892	1,682,916
투자자산	244,000	292,000
지분법적용투자주식	-	-
장기투자증권	-	-
장기대여금	-	-
기타투자자산	244,000	292,000
유형자산	975,656	766,678
방송통신설비	612,726	418,101
일반지원자산	362,930	348,577
무형자산	2	2
영업권	-	-
방송프로그램	-	-
개발비	1	1
기타무형자산	1	1
기타비유동자산	624,234	624,235
자 산 총 계	15,406,643	20,145,493
유동부채	5,693,661	12,954,589
매입채무	3,768,353	10,734,938
단기차입금	-	-
미지급금	1,841,803	2,166,961
미지급비용	-	-
기타유동부채	83,504	52,690
비유동부채	43,000	43,000
장기차입금	-	-
퇴직급여충당부채	-	-
기타비유동부채	43,000	43,000
부 채 총 계	5,736,661	12,997,589
자본금	3,000,000	4,000,000
자본잉여금	1,328,367	328,367
자본조정	-	-
기타포괄손익누계액	-	-
이익잉여금(또는 결손금)	5,341,616	2,819,538
자 본 총 계	9,669,982	7,147,904
부채와자본총계	15,406,643	20,145,493

2. 손익계산서

(단위:천원)

과 목	2017년	2018년
매출액	37,215,290	44,047,013
방송사업매출액	36,097,469	43,767,434
방송프로그램제공매출액	14,222,961	22,145,312
광고매출액	17,803,052	18,796,896
협찬매출액	200,000	161,500
방송프로그램판매매출액	-	-
방송시설임대매출액	-	-
행사매출액	-	-
홈쇼핑방송매출액	-	-
기타 방송사업매출액	3,871,455	2,663,726
기타사업매출액	1,117,821	279,579
매출원가	24,048,346	34,294,136
방송프로그램비용	8,784,856	10,830,772
방송프로그램제작비	8,784,856	10,830,772
방송프로그램구입비	-	-
기타 매출원가	15,263,490	23,463,364
홈쇼핑송출수수료	-	-
전송망사용료	3,108,424	3,394,572
기타	12,155,066	20,068,792
매출총이익	13,166,944	9,752,877
판매관리비	12,547,749	12,306,752
인건비	1,665,366	1,830,563
유형자산감가상각비	437,849	232,462
무형자산상각비	7,050	-
복리후생비	96,367	110,108
세금과공과	4,959	25,562
방송통신발전기금	-	-
기타세금과공과	4,959	25,562
광고대행수수료	8,310,772	8,434,001
광고선전비	880,785	268,391
지급수수료	209,861	408,407
지급임차료	56,313	152,569
교육훈련비	-	-
기타	878,427	844,691
영업손익	619,195	(2,553,875)
영업외수익	344,216	62,635
이자수익	12,896	14,036
지분법이익	-	-
기타영업외수익	331,320	48,599
영업외비용	32,376	30,838
이자비용	-	-
기부금	-	-
지분법손실	-	-
기타영업외비용	32,376	30,838
법인세차감전순손익	931,036	(2,522,078)
계속사업법인세비용	177,147	-
당기순손익	753,889	(2,522,078)

진영에이블(유)

1. 재무상태표

(단위:천원)

과 목	2017년	2018년
유동자산	9,688,207	14,138,344
당좌자산	9,688,207	14,138,344
현금및현금성자산	4,521,678	1,973,896
단기투자자산	-	-
단기대여금	3,112,000	11,306,000
매출채권	1,834,767	758,207
미수금	347	28,190
미수수익	-	-
선급금	219,415	72,051
기타당좌자산	-	-
재고자산	-	-
비유동자산	1,175,338	5,554,797
투자자산	-	4,644,480
지분법적용투자주식	-	-
장기투자증권	-	4,644,480
장기대여금	-	-
기타투자자산	-	-
유형자산	12,995	12,118
방송통신설비	-	-
일반지원자산	12,995	12,118
무형자산	1,157,342	893,200
영업권	-	-
방송프로그램	1,096,638	848,977
개발비	-	-
기타무형자산	60,704	44,222
기타비유동자산	5,000	5,000
자 산 총 계	10,863,544	19,693,141
유동부채	2,159,473	10,827,275
매입채무	546,556	349,690
단기차입금	-	9,620,000
미지급금	120,320	86,428
미지급비용	21,177	118,037
기타유동부채	1,471,421	653,120
비유동부채	81,310	80,415
장기차입금	-	-
퇴직급여충당부채	81,310	80,415
기타비유동부채	-	-
부 채 총 계	2,240,783	10,907,690
자본금	1,030,000	1,030,000
자본잉여금	-	-
자본조정	-	-
기타포괄손익누계액	-	-
이익잉여금(또는 결손금)	7,592,761	7,755,451
자 본 총 계	8,622,761	8,785,451
부채와자본총계	10,863,544	19,693,141

2. 손익계산서

(단위:천원)

과 목	2017년	2018년
매출액	10,103,551	7,596,459
방송사업매출액	9,821,551	7,348,459
방송프로그램제공매출액	4,879,141	4,632,430
광고매출액	1,606,907	1,680,353
협찬매출액	-	-
방송프로그램판매매출액	3,335,502	1,035,676
방송시설임대매출액	-	-
행사매출액	-	-
홈쇼핑방송매출액	-	-
기타 방송사업매출액	-	-
기타사업매출액	282,000	248,000
매출원가	4,050,683	4,266,889
방송프로그램비용	2,394,590	2,364,023
방송프로그램제작비	-	-
방송프로그램구입비	2,394,590	2,364,023
기타 매출원가	1,656,093	1,902,866
홈쇼핑송출수수료	-	-
전송망사용료	-	-
기타	1,656,093	1,902,866
매출총이익	6,052,868	3,329,570
판매관리비	411,067	351,130
인건비	320,561	280,531
유형자산감가상각비	26,328	9,318
무형자산상각비	15,467	16,481
복리후생비	13,603	14,359
세금과공과	6,924	4,010
방송통신발전기금	-	-
기타세금과공과	6,924	4,010
광고대행수수료	-	-
광고선전비	-	-
지급수수료	20,576	30,315
지급임차료	1,200	1,200
교육훈련비	534	500
기타	5,875	(5,585)
영업손익	5,641,800	2,978,440
영업외수익	137,569	415,969
이자수익	116,910	222,621
지분법이익	-	-
기타영업외수익	20,659	193,348
영업외비용	27,361	48,993
이자비용	-	48,616
기부금	-	-
지분법손실	-	-
기타영업외비용	27,361	377
법인세차감전순손익	5,752,008	3,345,416
계속사업법인세비용	1,107,942	679,825
당기순손익	4,644,066	2,665,591

(주)에이치에스미디어

1. 재무상태표

(단위:천원)

과 목	2017년	2018년
유동자산	625,716	6,023
당좌자산	625,716	6,023
현금및현금성자산	115,497	6,023
단기투자자산	-	-
단기대여금	-	-
매출채권	467,583	-
미수금	-	-
미수수익	42,636	-
선급금	-	-
기타당좌자산	-	-
재고자산	-	-
비유동자산	1,371,804	1,278,472
투자자산	1,093,845	1,278,472
지분법적용투자주식	-	-
장기투자증권	-	-
장기대여금	1,093,845	1,278,472
기타투자자산	-	-
유형자산	1,550	-
방송통신설비	1,550	-
일반지원자산	-	-
무형자산	240,835	-
영업권	-	-
방송프로그램	236,419	-
개발비	-	-
기타무형자산	4,416	-
기타비유동자산	35,574	-
자 산 총 계	1,997,521	1,284,495
유동부채	361,279	49,783
매입채무	141,790	-
단기차입금	-	-
미지급금	13,124	-
미지급비용	57,578	5,227
기타유동부채	148,787	44,556
비유동부채	27,443	-
장기차입금	-	-
퇴직급여충당부채	27,443	-
기타비유동부채	-	-
부 채 총 계	388,722	49,783
자본금	520,000	-
자본잉여금	-	-
자본조정	-	-
기타포괄손익누계액	-	-
이익잉여금(또는 결손금)	1,088,798	1,234,712
자 본 총 계	1,608,798	1,234,712
부채와자본총계	1,997,521	1,284,495

2. 손익계산서

(단위:천원)

과 목	2017년	2018년
매출액	2,839,120	726,670
방송사업매출액	2,839,120	726,670
방송프로그램제공매출액	2,402,757	726,670
광고매출액	436,364	-
협찬매출액	-	-
방송프로그램판매매출액	-	-
방송시설임대매출액	-	-
행사매출액	-	-
홈쇼핑방송매출액	-	-
기타 방송사업매출액	-	-
기타사업매출액	-	-
매출원가	1,414,546	329,892
방송프로그램비용	928,106	185,092
방송프로그램제작비	-	-
방송프로그램구입비	928,106	185,092
기타 매출원가	486,440	144,800
홈쇼핑송출수수료	-	-
전송망사용료	-	-
기타	486,440	144,800
매출총이익	1,424,574	396,778
판매관리비	811,094	443,511
인건비	273,823	60,351
유형자산감가상각비	1,190	-
무형자산상각비	1,310	-
복리후생비	86,179	5,129
세금과공과	7,050	1,526
방송통신발전기금	-	-
기타세금과공과	7,050	1,526
광고대행수수료	-	-
광고선전비	-	-
지급수수료	45,675	258,502
지급임차료	18,229	20,496
교육훈련비	-	-
기타	377,638	97,508
영업손익	613,480	(46,733)
영업외수익	35,924	248,838
이자수익	35,902	93
지분법이익	-	-
기타영업외수익	22	248,745
영업외비용	489	11,635
이자비용	-	-
기부금	-	50
지분법손실	-	-
기타영업외비용	489	11,585
법인세차감전순손익	648,915	190,470
계속사업법인세비용	137,669	44,556
당기순손익	511,246	145,914

(주)부머스

1. 재무상태표

(단위:천원)

과 목	2017년	2018년
유동자산	27,848	1,540,326
당좌자산	27,848	1,540,326
현금및현금성자산	20,628	93,445
단기투자자산	-	-
단기대여금	-	-
매출채권	380	802,788
미수금	4,621	-
미수수익	-	-
선급금	2,199	517,671
기타당좌자산	21	126,422
재고자산	-	-
비유동자산	759,705	741,789
투자자산	-	-
지분법적용투자주식	-	-
장기투자증권	-	-
장기대여금	-	-
기타투자자산	-	-
유형자산	74,600	24,681
방송통신설비	-	-
일반지원자산	74,600	24,681
무형자산	635,130	717,108
영업권	-	-
방송프로그램	-	-
개발비	-	575,860
기타무형자산	635,130	141,248
기타비유동자산	49,976	-
자 산 총 계	787,554	2,282,115
유동부채	620,289	1,116,203
매입채무	-	297,857
단기차입금	560,000	242,200
미지급금	18,714	574,222
미지급비용	12,575	-
기타유동부채	29,000	1,923
비유동부채	107,956	322,657
장기차입금	100,000	300,000
퇴직급여충당부채	7,956	22,657
기타비유동부채	-	-
부 채 총 계	728,244	1,438,860
자본금	1,237,500	1,387,500
자본잉여금	712,500	-
자본조정	(19,871)	-
기타포괄손익누계액	-	-
이익잉여금(또는 결손금)	(1,870,820)	(544,246)
자 본 총 계	59,309	843,254
부채와자본총계	787,554	2,282,115

2. 손익계산서

(단위:천원)

과 목	2017년	2018년
매출액	523,158	1,932,920
방송사업매출액	45,958	1,102,920
방송프로그램제공매출액	45,958	-
광고매출액	-	1,102,920
협찬매출액	-	-
방송프로그램판매매출액	-	-
방송시설임대매출액	-	-
행사매출액	-	-
홈쇼핑방송매출액	-	-
기타 방송사업매출액	-	-
기타사업매출액	477,200	830,000
매출원가	409,300	293,000
방송프로그램비용	-	-
방송프로그램제작비	-	-
방송프로그램구입비	-	-
기타 매출원가	409,300	293,000
홈쇼핑송출수수료	-	-
전송망사용료	-	-
기타	409,300	293,000
매출총이익	113,858	1,639,920
판매관리비	1,626,361	1,861,290
인건비	690,880	315,483
유형자산감가상각비	14,028	10,463
무형자산상각비	83,930	250,859
복리후생비	90,471	64,403
세금과공과	338	3,115
방송통신발전기금	-	-
기타세금과공과	338	3,115
광고대행수수료	-	-
광고선전비	143,004	14,631
지급수수료	130,690	201,019
지급임차료	117,495	67,444
교육훈련비	-	-
기타	355,525	933,872
영업손익	(1,512,503)	(221,370)
영업외수익	712	22,314
이자수익	148	37
지분법이익	-	-
기타영업외수익	564	22,277
영업외비용	8,030	44,727
이자비용	-	9,004
기부금	-	-
지분법손실	-	-
기타영업외비용	8,030	35,722
법인세차감전순손익	(1,519,822)	(243,782)
계속사업법인세비용	-	-
당기순손익	(1,519,822)	(243,782)

(사)농민신문사

1. 재무상태표

(단위:천원)

과 목	2017년	2018년
유동자산	25,240,748	19,849,942
당좌자산	23,030,489	17,153,371
현금및현금성자산	19,606,531	14,155,667
단기투자자산	2,150,000	151,681
단기대여금	-	-
매출채권	368,518	39,542
미수금	891,504	2,799,392
미수수익	4,583	-
선급금	9,354	7,089
기타당좌자산	-	-
재고자산	2,210,259	2,696,571
비유동자산	48,841,482	51,712,827
투자자산	-	-
지분법적용투자주식	-	-
장기투자증권	-	-
장기대여금	-	-
기타투자자산	-	-
유형자산	46,746,675	47,798,279
방송통신설비	-	1,000,680
일반지원자산	46,746,675	46,797,600
무형자산	783,290	2,591,126
영업권	-	1,835,000
방송프로그램	-	-
개발비	783,290	749,591
기타무형자산	-	6,535
기타비유동자산	1,311,518	1,323,422
자 산 총 계	74,082,231	71,562,770
유동부채	20,592,514	19,935,116
매입채무	5,167,183	5,149,967
단기차입금	-	-
미지급금	6,273,020	7,195,435
미지급비용	71,939	71,939
기타유동부채	9,080,371	7,517,774
비유동부채	12,191,852	10,198,540
장기차입금	10,000,000	9,000,000
퇴직급여충당부채	1,849,080	873,144
기타비유동부채	342,771	325,396
부 채 총 계	32,784,365	30,133,656
자본금	-	-
자본잉여금	-	-
자본조정	-	-
기타포괄손익누계액	-	-
이익잉여금(또는 결손금)	41,297,865	41,429,114
자 본 총 계	41,297,865	41,429,114
부채와자본총계	74,082,231	71,562,770

2. 손익계산서

(단위:천원)

과 목	2017년	2018년
매출액	107,714,442	113,106,264
방송사업매출액	-	560,063
방송프로그램제공매출액	-	129,181
광고매출액	-	292,245
협찬매출액	-	138,636
방송프로그램판매매출액	-	-
방송시설임대매출액	-	-
행사매출액	-	-
홈쇼핑방송매출액	-	-
기타 방송사업매출액	-	-
기타사업매출액	107,714,442	112,546,201
매출원가	93,344,469	100,899,651
방송프로그램비용	-	4,830,656
방송프로그램제작비	-	4,417,461
방송프로그램구입비	-	413,195
기타 매출원가	93,344,469	96,068,995
홈쇼핑송출수수료	-	-
전송망사용료	-	237,618
기타	93,344,469	95,831,377
매출총이익	14,369,973	12,206,612
판매관리비	13,950,725	11,753,932
인건비	4,690,079	4,307,324
유형자산감가상각비	365,561	165,101
무형자산상각비	172,780	41,345
복리후생비	1,575,361	1,270,663
세금과공과	518,363	236,489
방송통신발전기금	-	-
기타세금과공과	518,363	236,489
광고대행수수료	282,776	314,465
광고선전비	1,443,597	749,263
지급수수료	418,322	137,480
지급임차료	54,856	109,799
교육훈련비	80,503	218,627
기타	4,348,527	4,203,375
영업손익	419,248	452,680
영업외수익	9,037,946	444,972
이자수익	91,604	93,497
지분법이익	-	-
기타영업외수익	8,946,341	351,475
영업외비용	1,316,469	729,385
이자비용	371,284	149,721
기부금	-	-
지분법손실	-	-
기타영업외비용	945,185	579,664
법인세차감전순손익	8,140,725	168,267
계속사업법인세비용	2,091,071	37,019
당기순손익	6,049,654	131,248

(주)진중

1. 재무상태표

(단위:천원)

과 목	2017년	2018년
유동자산	1,063,397	1,037,431
당좌자산	1,063,397	1,037,431
현금및현금성자산	1,022,568	607,797
단기투자자산	-	-
단기대여금	-	-
매출채권	38,752	406,927
미수금	-	762
미수수익	-	-
선급금	1,909	10,257
기타당좌자산	169	11,687
재고자산	-	-
비유동자산	70,875	1,420,074
투자자산	15,312	450,691
지분법적용투자주식	-	-
장기투자증권	-	-
장기대여금	-	-
기타투자자산	15,312	450,691
유형자산	3,063	101,285
방송통신설비	-	-
일반지원자산	3,063	101,285
무형자산	-	825,598
영업권	-	400,000
방송프로그램	-	425,598
개발비	-	-
기타무형자산	-	-
기타비유동자산	52,500	42,500
자 산 총 계	1,134,272	2,457,504
유동부채	21,174	646,879
매입채무	7,088	457,284
단기차입금	-	-
미지급금	-	111,554
미지급비용	11,394	34,238
기타유동부채	2,692	43,804
비유동부채	-	-
장기차입금	-	-
퇴직급여충당부채	-	-
기타비유동부채	-	-
부 채 총 계	21,174	646,879
자본금	1,200,000	1,200,000
자본잉여금	-	-
자본조정	-	-
기타포괄손익누계액	-	-
이익잉여금(또는 결손금)	(86,902)	610,625
자 본 총 계	1,113,098	1,810,625
부채와자본총계	1,134,272	2,457,504

2. 손익계산서

(단위:천원)

과 목	2017년	2018년
매출액	35,229	2,784,328
방송사업매출액	-	2,713,044
방송프로그램제공매출액	-	1,797,338
광고매출액	-	436,364
협찬매출액	-	-
방송프로그램판매매출액	-	235,000
방송시설임대매출액	-	-
행사매출액	-	-
홈쇼핑방송매출액	-	-
기타 방송사업매출액	-	244,342
기타사업매출액	35,229	71,283
매출원가	-	649,196
방송프로그램비용	-	649,196
방송프로그램제작비	-	-
방송프로그램구입비	-	649,196
기타 매출원가	-	-
홈쇼핑송출수수료	-	-
전송망사용료	-	-
기타	-	-
매출총이익	35,229	2,135,132
판매관리비	117,857	1,435,511
인건비	51,779	544,331
유형자산감가상각비	439	6,020
무형자산상각비	-	112,502
복리후생비	3,251	86,050
세금과공과	123	13,611
방송통신발전기금	-	-
기타세금과공과	123	13,611
광고대행수수료	-	-
광고선전비	154	4,160
지급수수료	25,635	44,198
지급임차료	28,900	30,329
교육훈련비	-	-
기타	7,575	594,309
영업손익	(82,628)	699,621
영업외수익	1,120	1,153
이자수익	1,100	115
지분법이익	-	-
기타영업외수익	20	1,038
영업외비용	-	3,248
이자비용	-	-
기부금	-	-
지분법손실	-	-
기타영업외비용	-	3,248
법인세차감전순손익	(81,508)	697,526
계속사업법인세비용	-	-
당기순손익	(81,508)	697,526

콘텐츠스퀘어(주)

1. 재무상태표

(단위:천원)

과 목	2017년	2018년
유동자산	2,904,904	2,350,089
당좌자산	2,869,304	2,343,889
현금및현금성자산	2,610,696	2,021,062
단기투자자산	-	-
단기대여금	-	-
매출채권	238,432	314,334
미수금	-	-
미수수익	12,676	8,492
선급금	7,500	-
기타당좌자산	-	-
재고자산	35,600	6,200
비유동자산	691,680	671,224
투자자산	535,197	535,197
지분법적용투자주식	-	-
장기투자증권	235,197	235,197
장기대여금	300,000	300,000
기타투자자산	-	-
유형자산	44,205	62,787
방송통신설비	41,113	22,093
일반지원자산	3,092	40,694
무형자산	101,527	62,489
영업권	-	-
방송프로그램	-	-
개발비	-	-
기타무형자산	101,527	62,489
기타비유동자산	10,751	10,751
자 산 총 계	3,596,584	3,021,312
유동부채	279,437	211,523
매입채무	211,940	86,500
단기차입금	-	-
미지급금	777	815
미지급비용	14,548	26,047
기타유동부채	52,172	98,161
비유동부채	694,919	-
장기차입금	630,000	-
퇴직급여충당부채	-	-
기타비유동부채	64,919	-
부 채 총 계	974,356	211,523
자본금	650,000	650,000
자본잉여금	-	-
자본조정	-	-
기타포괄손익누계액	-	-
이익잉여금(또는 결손금)	1,972,228	2,159,790
자 본 총 계	2,622,228	2,809,790
부채와자본총계	3,596,584	3,021,312

2. 손익계산서

(단위:천원)

과 목	2017년	2018년
매출액	2,533,848	2,370,959
방송사업매출액	150,000	162,000
방송프로그램제공매출액	150,000	162,000
광고매출액	-	-
협찬매출액	-	-
방송프로그램판매매출액	-	-
방송시설임대매출액	-	-
행사매출액	-	-
홈쇼핑방송매출액	-	-
기타 방송사업매출액	-	-
기타사업매출액	2,383,848	2,208,959
매출원가	1,419,127	1,577,684
방송프로그램비용	-	-
방송프로그램제작비	-	-
방송프로그램구입비	-	-
기타 매출원가	1,419,127	1,577,684
홈쇼핑송출수수료	-	-
전송망사용료	-	-
기타	1,419,127	1,577,684
매출총이익	1,114,720	793,275
판매관리비	978,118	609,936
인건비	218,898	240,293
유형자산감가상각비	22,999	14,376
무형자산상각비	40,000	40,469
복리후생비	21,027	14,803
세금과공과	21,282	27,118
방송통신발전기금	-	-
기타세금과공과	21,282	27,118
광고대행수수료	-	-
광고선전비	-	-
지급수수료	184,351	17,270
지급임차료	18,920	19,120
교육훈련비	-	-
기타	450,641	236,487
영업손익	136,603	183,339
영업외수익	170,613	101,993
이자수익	34,670	20,397
지분법이익	-	-
기타영업외수익	135,943	81,596
영업외비용	45,822	20,494
이자비용	32,510	5,343
기부금	12,000	12,000
지분법손실	-	-
기타영업외비용	1,313	3,151
법인세차감전순손익	261,393	264,838
계속사업법인세비용	3,645	12,276
당기순손익	257,747	252,561

(주)아시아무비

1. 재무상태표

(단위:천원)

과 목	2017년	2018년
유동자산	-	498,178
당좌자산	-	498,178
현금및현금성자산	-	31,911
단기투자자산	-	-
단기대여금	-	-
매출채권	-	314,744
미수금	-	37,707
미수수익	-	3,916
선급금	-	-
기타당좌자산	-	109,900
재고자산	-	-
비유동자산	-	474,475
투자자산	-	-
지분법적용투자주식	-	-
장기투자증권	-	-
장기대여금	-	-
기타투자자산	-	-
유형자산	-	6,828
방송통신설비	-	5,678
일반지원자산	-	1,150
무형자산	-	467,147
영업권	-	-
방송프로그램	-	467,147
개발비	-	-
기타무형자산	-	-
기타비유동자산	-	500
자 산 총 계	-	972,653
유동부채	-	517,596
매입채무	-	396,292
단기차입금	-	-
미지급금	-	120,275
미지급비용	-	-
기타유동부채	-	1,030
비유동부채	-	-
장기차입금	-	-
퇴직급여충당부채	-	-
기타비유동부채	-	-
부 채 총 계	-	517,596
자본금	-	500,000
자본잉여금	-	-
자본조정	-	-
기타포괄손익누계액	-	-
이익잉여금(또는 결손금)	-	(44,944)
자 본 총 계	-	455,056
부채와자본총계	-	972,653

2. 손익계산서

(단위:천원)

과 목	2017년	2018년
매출액	-	563,303
방송사업매출액	-	563,303
방송프로그램제공매출액	-	-
광고매출액	-	-
협찬매출액	-	-
방송프로그램판매매출액	-	-
방송시설임대매출액	-	-
행사매출액	-	-
홈쇼핑방송매출액	-	-
기타 방송사업매출액	-	563,303
기타사업매출액	-	-
매출원가	-	369,490
방송프로그램비용	-	249,253
방송프로그램제작비	-	-
방송프로그램구입비	-	249,253
기타 매출원가	-	120,237
홈쇼핑송출수수료	-	-
전송망사용료	-	4,740
기타	-	115,497
매출총이익	-	193,813
판매관리비	-	247,720
인건비	-	32,176
유형자산감가상각비	-	128
무형자산상각비	-	-
복리후생비	-	1,266
세금과공과	-	8,910
방송통신발전기금	-	-
기타세금과공과	-	8,910
광고대행수수료	-	-
광고선전비	-	200,299
지급수수료	-	3,083
지급임차료	-	-
교육훈련비	-	-
기타	-	1,858
영업손익	-	(53,908)
영업외수익	-	10,964
이자수익	-	4,062
지분법이익	-	-
기타영업외수익	-	6,902
영업외비용	-	2,000
이자비용	-	-
기부금	-	2,000
지분법손실	-	-
기타영업외비용	-	-
법인세차감전순손익	-	(44,944)
계속사업법인세비용	-	-
당기순손익	-	(44,944)

(주)글로벌경제방송

1. 재무상태표

(단위:천원)

2. 손익계산서

(단위:천원)

과 목	2017년	2018년
유동자산	112,745	123,461
당좌자산	112,745	123,461
현금및현금성자산	2,795	4,466
단기투자자산	-	-
단기대여금	-	-
매출채권	8,000	36,695
미수금	-	-
미수수익	-	-
선급금	24,950	5,300
기타당좌자산	77,000	77,000
재고자산	-	-
비유동자산	400,000	400,000
투자자산	-	-
지분법적용투자주식	-	-
장기투자증권	-	-
장기대여금	-	-
기타투자자산	-	-
유형자산	400,000	400,000
방송통신설비	-	-
일반지원자산	400,000	400,000
무형자산	-	-
영업권	-	-
방송프로그램	-	-
개발비	-	-
기타무형자산	-	-
기타비유동자산	-	-
자 산 총 계	512,745	523,461
유동부채	7,991	10,121
매입채무	-	-
단기차입금	-	-
미지급금	3,512	2,450
미지급비용	-	-
기타유동부채	4,479	7,671
비유동부채	-	-
장기차입금	-	-
퇴직급여충당부채	-	-
기타비유동부채	-	-
부 채 총 계	7,991	10,121
자본금	500,000	500,000
자본잉여금	-	-
자본조정	-	-
기타포괄손익누계액	-	-
이익잉여금(또는 결손금)	4,755	13,340
자 본 총 계	504,755	513,340
부채와자본총계	512,745	523,461

과 목	2017년	2018년
매출액	50,222	105,727
방송사업매출액	50,222	105,727
방송프로그램제공매출액	-	-
광고매출액	50,222	105,727
협찬매출액	-	-
방송프로그램판매매출액	-	-
방송시설임대매출액	-	-
행사매출액	-	-
홈쇼핑방송매출액	-	-
기타 방송사업매출액	-	-
기타사업매출액	-	-
매출원가	-	-
방송프로그램비용	-	-
방송프로그램제작비	-	-
방송프로그램구입비	-	-
기타 매출원가	-	-
홈쇼핑송출수수료	-	-
전송망사용료	-	-
기타	-	-
매출총이익	50,222	105,727
판매관리비	39,685	96,076
인건비	-	-
유형자산감가상각비	-	-
무형자산상각비	-	-
복리후생비	-	356
세금과공과	-	155
방송통신발전기금	-	-
기타세금과공과	-	155
광고대행수수료	-	-
광고선전비	-	-
지급수수료	15,538	19,343
지급임차료	-	-
교육훈련비	-	-
기타	24,147	76,222
영업손익	10,537	9,652
영업외수익	-	3
이자수익	-	3
지분법이익	-	-
기타영업외수익	-	-
영업외비용	-	-
이자비용	-	-
기부금	-	-
지분법손실	-	-
기타영업외비용	-	-
법인세차감전순손익	10,537	9,655
계속사업법인세비용	588	1,069
당기순손익	9,950	8,585

(주)시프트

1. 재무상태표

(단위:천원)

과 목	2017년	2018년
유동자산	920,369	1,099,906
당좌자산	920,369	1,099,906
현금및현금성자산	212,909	313,280
단기투자자산	600,000	320,000
단기대여금	-	-
매출채권	96,572	463,050
미수금	-	-
미수수익	2,763	978
선급금	530	1,029
기타당좌자산	7,595	1,569
재고자산	-	-
비유동자산	68,100	270,028
투자자산	-	-
지분법적용투자주식	-	-
장기투자증권	-	-
장기대여금	-	-
기타투자자산	-	-
유형자산	68,100	130,028
방송통신설비	-	-
일반지원자산	68,100	130,028
무형자산	-	-
영업권	-	-
방송프로그램	-	-
개발비	-	-
기타무형자산	-	-
기타비유동자산	-	140,000
자 산 총 계	988,468	1,369,933
유동부채	37,935	164,251
매입채무	-	74,261
단기차입금	-	-
미지급금	17,048	43,069
미지급비용	-	39,702
기타유동부채	20,886	7,219
비유동부채	-	25,065
장기차입금	-	-
퇴직급여충당부채	-	25,065
기타비유동부채	-	-
부 채 총 계	37,935	189,316
자본금	1,060,000	1,060,000
자본잉여금	(17,044)	(17,044)
자본조정	-	-
기타포괄손익누계액	-	-
이익잉여금(또는 결손금)	(92,423)	137,662
자 본 총 계	950,533	1,180,618
부채와자본총계	988,468	1,369,933

2. 손익계산서

(단위:천원)

과 목	2017년	2018년
매출액	182,708	1,577,116
방송사업매출액	182,708	1,100,903
방송프로그램제공매출액	182,708	1,100,903
광고매출액	-	-
협찬매출액	-	-
방송프로그램판매매출액	-	-
방송시설임대매출액	-	-
행사매출액	-	-
홈쇼핑방송매출액	-	-
기타 방송사업매출액	-	-
기타사업매출액	-	476,213
매출원가	-	632,877
방송프로그램비용	-	602,252
방송프로그램제작비	-	602,252
방송프로그램구입비	-	-
기타 매출원가	-	30,625
홈쇼핑송출수수료	-	-
전송망사용료	-	-
기타	-	30,625
매출총이익	182,708	944,239
판매관리비	279,442	722,587
인건비	219,509	527,953
유형자산감가상각비	5,481	25,829
무형자산상각비	-	-
복리후생비	22,773	56,133
세금과공과	63	63
방송통신발전기금	-	-
기타세금과공과	63	63
광고대행수수료	-	-
광고선전비	256	2,509
지급수수료	13,813	22,017
지급임차료	-	33,158
교육훈련비	30	679
기타	17,517	54,248
영업손익	(96,734)	221,652
영업외수익	4,313	8,432
이자수익	4,283	8,401
지분법이익	-	-
기타영업외수익	31	31
영업외비용	2	-
이자비용	-	-
기부금	-	-
지분법손실	-	-
기타영업외비용	2	-
법인세차감전순손익	(92,423)	230,084
계속사업법인세비용	-	-
당기순손익	(92,423)	230,084

(주)미디어차방

1. 재무상태표

(단위:천원)

과 목	2017년	2018년
유동자산	410,912	347,135
당좌자산	410,912	248,975
현금및현금성자산	326,924	16,847
단기투자자산	-	-
단기대여금	-	-
매출채권	66,000	215,000
미수금	372	-
미수수익	-	-
선급금	575	17,128
기타당좌자산	17,041	-
재고자산	-	98,160
비유동자산	54,786	165,924
투자자산	-	13,083
지분법적용투자주식	-	-
장기투자증권	-	-
장기대여금	-	-
기타투자자산	-	13,083
유형자산	24,786	22,841
방송통신설비	7,979	12,743
일반지원자산	16,808	10,098
무형자산	-	-
영업권	-	-
방송프로그램	-	-
개발비	-	-
기타무형자산	-	-
기타비유동자산	30,000	130,000
자 산 총 계	465,698	513,059
유동부채	38,564	26,113
매입채무	8,030	-
단기차입금	-	-
미지급금	3,546	3,470
미지급비용	4,565	789
기타유동부채	22,423	21,854
비유동부채	-	-
장기차입금	-	-
퇴직급여충당부채	-	-
기타비유동부채	-	-
부 채 총 계	38,564	26,113
자본금	500,000	500,000
자본잉여금	-	-
자본조정	-	-
기타포괄손익누계액	-	-
이익잉여금(또는 결손금)	(72,865)	(13,053)
자 본 총 계	427,135	486,947
부채와자본총계	465,698	513,059

2. 손익계산서

(단위:천원)

과 목	2017년	2018년
매출액	315,000	472,514
방송사업매출액	315,000	472,514
방송프로그램제공매출액	-	-
광고매출액	-	-
협찬매출액	315,000	472,514
방송프로그램판매매출액	-	-
방송시설임대매출액	-	-
행사매출액	-	-
홈쇼핑방송매출액	-	-
기타 방송사업매출액	-	-
기타사업매출액	-	-
매출원가	-	211,490
방송프로그램비용	-	211,490
방송프로그램제작비	-	211,490
방송프로그램구입비	-	-
기타 매출원가	-	-
홈쇼핑송출수수료	-	-
전송망사용료	-	-
기타	-	-
매출총이익	315,000	261,025
판매관리비	359,579	205,756
인건비	52,200	37,061
유형자산감가상각비	7,547	8,049
무형자산상각비	-	-
복리후생비	12,454	6,087
세금과공과	5,586	1,898
방송통신발전기금	-	-
기타세금과공과	5,586	1,898
광고대행수수료	-	-
광고선전비	9,827	106,593
지급수수료	94,400	6,065
지급임차료	42,165	2,462
교육훈련비	-	-
기타	135,401	37,540
영업손익	(44,579)	55,269
영업외수익	157	4,543
이자수익	157	56
지분법이익	-	-
기타영업외수익	-	4,487
영업외비용	1	-
이자비용	-	-
기부금	-	-
지분법손실	-	-
기타영업외비용	1	-
법인세차감전순손익	(44,423)	59,812
계속사업법인세비용	-	-
당기순손익	(44,423)	59,812

(주)대한생활체육티비

1. 재무상태표

(단위:천원)

과 목	2017년	2018년
유동자산	463,459	424,667
당좌자산	463,459	424,667
현금및현금성자산	25	57,915
단기투자자산	-	-
단기대여금	-	-
매출채권	-	1,987
미수금	4,871	3,724
미수수익	58	19,294
선급금	-	500
기타당좌자산	458,505	341,247
재고자산	-	-
비유동자산	4,202	4,202
투자자산	-	-
지분법적용투자주식	-	-
장기투자증권	-	-
장기대여금	-	-
기타투자자산	-	-
유형자산	4,202	4,202
방송통신설비	4,202	4,202
일반지원자산	-	-
무형자산	-	-
영업권	-	-
방송프로그램	-	-
개발비	-	-
기타무형자산	-	-
기타비유동자산	-	-
자 산 총 계	467,661	428,869
유동부채	2,000	5,099
매입채무	-	-
단기차입금	-	-
미지급금	1,934	5,033
미지급비용	-	-
기타유동부채	66	66
비유동부채	-	-
장기차입금	-	-
퇴직급여충당부채	-	-
기타비유동부채	-	-
부 채 총 계	2,000	5,099
자본금	520,000	520,000
자본잉여금	-	-
자본조정	-	-
기타포괄손익누계액	(54,339)	(96,230)
이익잉여금(또는 결손금)	-	-
자 본 총 계	465,661	423,770
부채와자본총계	467,661	428,869

2. 손익계산서

(단위:천원)

과 목	2017년	2018년
매출액	-	104,506
방송사업매출액	-	104,506
방송프로그램제공매출액	-	9,477
광고매출액	-	95,030
협찬매출액	-	-
방송프로그램판매매출액	-	-
방송시설임대매출액	-	-
행사매출액	-	-
홈쇼핑방송매출액	-	-
기타 방송사업매출액	-	-
기타사업매출액	-	-
매출원가	-	-
방송프로그램비용	-	-
방송프로그램제작비	-	-
방송프로그램구입비	-	-
기타 매출원가	-	-
홈쇼핑송출수수료	-	-
전송망사용료	-	-
기타	-	-
매출총이익	-	104,506
판매관리비	54,407	24,277
인건비	-	24,000
유형자산감가상각비	-	-
무형자산상각비	-	-
복리후생비	-	-
세금과공과	-	-
방송통신발전기금	-	-
기타세금과공과	-	-
광고대행수수료	-	-
광고선전비	-	-
지급수수료	53,304	-
지급임차료	-	-
교육훈련비	-	-
기타	1,103	277
영업손익	(54,407)	80,230
영업외수익	68	19,317
이자수익	68	19,317
지분법이익	-	-
기타영업외수익	-	-
영업외비용	-	-
이자비용	-	-
기부금	-	-
지분법손실	-	-
기타영업외비용	-	-
법인세차감전순손익	(54,339)	99,546
계속사업법인세비용	-	-
당기순손익	(54,339)	99,546

(주)아이코닉스미디어

1. 재무상태표

(단위:천원)

과 목	2017년	2018년
유동자산	-	437,223
당좌자산	-	437,223
현금및현금성자산	-	398,778
단기투자자산	-	-
단기대여금	-	-
매출채권	-	24,535
미수금	-	12,570
미수수익	-	-
선급금	-	-
기타당좌자산	-	1,341
재고자산	-	-
비유동자산	-	1,900
투자자산	-	1,900
지분법적용투자주식	-	-
장기투자증권	-	-
장기대여금	-	-
기타투자자산	-	1,900
유형자산	-	-
방송통신설비	-	-
일반지원자산	-	-
무형자산	-	-
영업권	-	-
방송프로그램	-	-
개발비	-	-
기타무형자산	-	-
기타비유동자산	-	-
자 산 총 계	-	439,123
유동부채	-	36,855
매입채무	-	36,855
단기차입금	-	-
미지급금	-	-
미지급비용	-	-
기타유동부채	-	-
비유동부채	-	-
장기차입금	-	-
퇴직급여충당부채	-	-
기타비유동부채	-	-
부 채 총 계	-	36,855
자본금	-	510,000
자본잉여금	-	-
자본조정	-	-
기타포괄손익누계액	-	-
이익잉여금(또는 결손금)	-	(107,732)
자 본 총 계	-	402,268
부채와자본총계	-	439,123

2. 손익계산서

(단위:천원)

과 목	2017년	2018년
매출액	-	139,679
방송사업매출액	-	120,806
방송프로그램제공매출액	-	120,806
광고매출액	-	-
협찬매출액	-	-
방송프로그램판매매출액	-	-
방송시설임대매출액	-	-
행사매출액	-	-
홈쇼핑방송매출액	-	-
기타 방송사업매출액	-	-
기타사업매출액	-	18,873
매출원가	-	233,765
방송프로그램비용	-	98,161
방송프로그램제작비	-	98,161
방송프로그램구입비	-	-
기타 매출원가	-	135,604
홈쇼핑송출수수료	-	-
전송망사용료	-	-
기타	-	135,604
매출총이익	-	(94,086)
판매관리비	-	14,122
인건비	-	-
유형자산감가상각비	-	-
무형자산상각비	-	-
복리후생비	-	-
세금과공과	-	7,407
방송통신발전기금	-	-
기타세금과공과	-	7,407
광고대행수수료	-	-
광고선전비	-	-
지급수수료	-	1,794
지급임차료	-	3,663
교육훈련비	-	-
기타	-	1,258
영업손익	-	(108,207)
영업외수익	-	475
이자수익	-	455
지분법이익	-	-
기타영업외수익	-	20
영업외비용	-	-
이자비용	-	-
기부금	-	-
지분법손실	-	-
기타영업외비용	-	-
법인세차감전순손익	-	(107,732)
계속사업법인세비용	-	-
당기순손익	-	(107,732)

(주)에스티엔방송스타트뉴스

1. 재무상태표

(단위:천원)

과 목	2017년	2018년
유동자산	-	30,970
당좌자산	-	30,970
현금및현금성자산	-	24,107
단기투자자산	-	-
단기대여금	-	-
매출채권	-	6,863
미수금	-	-
미수수익	-	-
선급금	-	-
기타당좌자산	-	-
재고자산	-	-
비유동자산	-	491,599
투자자산	-	-
지분법적용투자주식	-	-
장기투자증권	-	-
장기대여금	-	-
기타투자자산	-	-
유형자산	-	461,144
방송통신설비	-	443,500
일반지원자산	-	17,644
무형자산	-	-
영업권	-	-
방송프로그램	-	-
개발비	-	-
기타무형자산	-	-
기타비유동자산	-	30,455
자 산 총 계	-	522,569
유동부채	-	209,357
매입채무	-	-
단기차입금	-	-
미지급금	-	-
미지급비용	-	-
기타유동부채	-	209,357
비유동부채	-	-
장기차입금	-	-
퇴직급여충당부채	-	-
기타비유동부채	-	-
부 채 총 계	-	209,357
자본금	-	502,000
자본잉여금	-	-
자본조정	-	-
기타포괄손익누계액	-	-
이익잉여금(또는 결손금)	-	(188,788)
자 본 총 계	-	313,212
부채와자본총계	-	522,569

2. 손익계산서

(단위:천원)

과 목	2017년	2018년
매출액	-	217,871
방송사업매출액	-	217,871
방송프로그램제공매출액	-	217,871
광고매출액	-	-
협찬매출액	-	-
방송프로그램판매매출액	-	-
방송시설임대매출액	-	-
행사매출액	-	-
홈쇼핑방송매출액	-	-
기타 방송사업매출액	-	-
기타사업매출액	-	-
매출원가	-	-
방송프로그램비용	-	-
방송프로그램제작비	-	-
방송프로그램구입비	-	-
기타 매출원가	-	-
홈쇼핑송출수수료	-	-
전송망사용료	-	-
기타	-	-
매출총이익	-	217,871
판매관리비	-	407,194
인건비	-	182,553
유형자산감가상각비	-	-
무형자산상각비	-	-
복리후생비	-	14,274
세금과공과	-	52,912
방송통신발전기금	-	-
기타세금과공과	-	52,912
광고대행수수료	-	-
광고선전비	-	19,661
지급수수료	-	73,911
지급임차료	-	19,608
교육훈련비	-	-
기타	-	44,276
영업손익	-	(189,323)
영업외수익	-	535
이자수익	-	15
지분법이익	-	-
기타영업외수익	-	520
영업외비용	-	-
이자비용	-	-
기부금	-	-
지분법손실	-	-
기타영업외비용	-	-
법인세차감전순손익	-	(188,788)
계속사업법인세비용	-	-
당기순손익	-	(188,788)

VII. 인터넷 멀티미디어 방송 콘텐츠사업자 재산상황

- 순 서 -

1. (주)미디어로그	/ 372	27. 제일방송(주)	/ 398
2. 인터즈(주)	/ 373	28. 판씨네마(주)	/ 399
3. (주)유니크미디어	/ 374	29. 그린나래미디어(주)	/ 400
4. (주)아이코닉스	/ 375	30. (주)에스에스애니먼트	/ 401
5. (주)에스비에스콘텐츠허브	/ 376	31. (주)채널봄	/ 402
6. 월트디즈니컴퍼니코리아(유)	/ 377	32. (주)소나무픽처스	/ 403
7. (주)엔케이콘텐츠	/ 378	33. (주)싸이더스	/ 404
8. 케이비에스미디어주식회사	/ 379	34. (주)몽게구름	/ 405
9. (주)다날엔터테인먼트	/ 380	35. 세도나아이(주)	/ 406
10. (주)더콘텐츠온	/ 381	36. (주)그라비티	/ 407
11. (주)제이티비씨콘텐츠허브	/ 382	37. (주)버킷스튜디오(구 (주)투원글로벌)	/ 408
12. (주)삼지애니메이션	/ 383	38. (주)키다리이엔티	/ 409
13. (주)샤이커뮤니케이션즈	/ 384	39. 롯데컬처웍스(주)	/ 410
14. (주)엑티브스엔터테인먼트	/ 385	40. (주)얼리버드픽처스	/ 411
15. (주)지니뮤직	/ 386	41. (주)알티캐스트	/ 412
16. (주)영실업	/ 387	42. (주)히든시퀀스	/ 413
17. (주)오콘	/ 388		
18. (주)온비즈넷	/ 389		
19. (주)이유엠앤씨	/ 390		
20. (주)인디플러그	/ 391		
21. (주)브릭슨(구 (주)지니키즈)	/ 392		
22. (주)콘텐츠로드	/ 393		
23. (주)케빈앤컴퍼니	/ 394		
24. (주)한솔교육	/ 395		
25. (주)에스와이코마드	/ 396		
26. (주)아이엠비씨	/ 397		

2018년도 인터넷 멀티미디어 방송 콘텐츠사업자 재무/손익현황

(단위:백만원)

순서	회사명	자산총계	부채총계	자본총계	매출액	방송매출액	기타사업매출액	영업손익	당기순이익
1	(주)미디어로그	115,939	50,857	65,082	183,165	798	182,368	- 12,011	- 13,312
2	인터즈(주)	3,082	1,470	1,612	2,404	1,975	429	55	86
3	(주)유니크미디어	2,548	1,531	1,017	905	905	-	- 143	- 153
4	(주)아이코닉스	54,474	30,877	23,597	69,198	9,472	59,726	3,198	1,899
5	(주)에스비에스콘텐츠허브	210,636	57,480	153,156	138,095	133,142	4,953	4,413	5,164
6	월드디즈니컴퍼니코리아(유)	80,662	54,226	26,437	268,495	56,823	211,672	22,966	18,192
7	(주)엔케이컨텐츠	2,055	791	1,263	3,705	1,910	1,795	132	243
8	케이비에스미디어주식회사	137,466	37,379	100,087	231,256	125,475	105,781	1,878	523
9	(주)다날엔터테인먼트	26,681	23,184	3,498	39,077	3,697	35,381	- 1,886	- 3,244
10	(주)더콘텐츠온	21,165	12,998	8,166	14,470	10,992	3,478	732	240
11	(주)제이티비씨콘텐츠허브	81,509	45,583	35,926	161,695	144,303	17,392	7,110	5,853
12	(주)삼지애니메이션	25,710	22,641	3,069	19,645	2,164	17,481	2,115	428
13	(주)샤이커뮤니케이션즈	80	106	- 26	241	241	-	- 41	- 41
14	(주)액티버스엔터테인먼트	3,914	3,163	751	886	136	750	25	9
15	(주)지니뮤직	222,002	76,578	145,424	171,233	491	170,741	6,889	5,938
16	(주)영실업	99,943	50,477	49,466	193,181	1,812	191,369	52,261	38,318
17	(주)오콘	58,794	47,423	11,370	9,439	1,762	7,677	- 2,708	- 8,329
18	(주)온비즈넷	628	497	131	791	789	2	- 25	- 24
19	(주)이유엠앤씨	246	102	144	1,243	1,051	191	32	30
20	(주)인디플러그	685	707	- 22	463	192	271	- 66	- 61
21	(주)브릭슨(구 (주)지니키즈)	964	208	756	1,777	341	1,436	440	512
22	(주)컨텐츠로드	5,562	3,273	2,290	3,005	3,005	-	-	12
23	(주)케빈앤컴퍼니	1,327	310	1,017	1,980	923	1,057	297	269
24	(주)한솔교육	126,090	62,475	63,616	178,104	523	177,581	370	1,060
25	(주)에스와이코마드	1,569	1,312	256	798	128	669	93	57
26	(주)아이엠비씨	59,721	9,407	50,314	51,034	21,161	29,874	895	- 2,042
27	제일방송(주)	240	254	- 14	146	146	-	- 13	- 8
28	판씨네마(주)	15,028	10,503	4,525	3,983	812	3,171	- 2,402	- 2,457
29	그린나래미디어(주)	3,649	2,807	842	3,980	1,984	1,996	225	140
30	(주)에스에스애니먼트	2,349	903	1,446	806	625	181	- 261	- 205
31	(주)채널볼	1,382	399	983	1,681	1,593	88	342	442
32	(주)소나무픽처스	1,949	569	1,380	989	989	-	- 260	- 228
33	(주)싸이더스	12,710	5,365	7,345	16,274	2,081	14,193	107	844
34	(주)몽게구름	108	15	93	144	110	34	45	41
35	세도나아이(주)	469	346	122	356	356	-	9	3
36	(주)그라비티	106,005	28,217	77,788	198,698	264	198,434	37,538	32,677
37	(주)버킷스튜디오(구 (주)투원글로벌)	34,550	18,830	15,720	18,445	2,604	15,842	- 1,911	- 9,927
38	(주)키다리이엔티	45,641	17,088	28,553	54,870	21,527	33,343	2,037	1,327
39	롯데컬처웍스(주)	671,814	161,381	510,434	476,328	15,444	460,884	32,883	25,682
40	(주)얼리버드픽처스	3,192	1,078	2,114	2,910	2,302	607	- 498	- 494
41	(주)알티캐스트	101,835	12,677	89,158	64,731	262	64,469	5,410	- 7,007
42	(주)히든시퀀스	1,759	2,550	- 791	779	747	32	- 3,651	- 3,289
	합계	2,346,132	858,037	1,488,095	2,591,405	576,057	2,015,348	156,511	87,308

(주)미디어로그

1. 재무상태표

(단위:천원)

과 목	2017년	2018년
유동자산	86,890,474	98,337,865
당좌자산	85,395,321	95,275,636
현금및현금성자산	47,208,444	40,328,645
단기투자자산	-	-
단기대여금	-	-
매출채권	30,106,919	32,529,265
미수금	3,006,971	1,141,582
미수수익	5,406	-
선급금	2,898,402	945,734
기타당좌자산	2,169,178	20,330,411
재고자산	1,495,154	3,062,229
비유동자산	18,589,738	17,601,134
투자자산	5,477,536	7,006,015
지분법적용투자주식	-	-
장기투자증권	-	-
장기대여금	-	-
기타투자자산	5,477,536	7,006,015
유형자산	2,189,658	1,378,728
방송통신설비	575	-
일반지원자산	2,189,083	1,378,728
무형자산	4,626,362	3,046,819
영업권	-	-
방송프로그램	-	-
개발비	-	-
기타무형자산	4,626,362	3,046,819
기타비유동자산	6,296,182	6,169,572
자 산 총 계	105,480,213	115,938,999
유동부채	41,793,105	39,843,208
매입채무	3,124,222	2,113,070
단기차입금	15,000,000	10,000,000
미지급금	6,707,237	4,214,097
미지급비용	14,374,464	18,753,107
기타유동부채	2,587,182	4,762,933
비유동부채	9,302,056	11,014,117
장기차입금	-	-
퇴직급여충당부채	9,102,390	10,603,447
기타비유동부채	199,666	410,670
부 채 총 계	51,095,161	50,857,324
자본금	40,072,084	40,072,084
자본잉여금	32,253,012	32,253,012
자본조정	(140,865)	(140,865)
기타포괄손익누계액	-	-
이익잉여금(또는 결손금)	(17,799,180)	(7,102,556)
자 본 총 계	54,385,051	65,081,675
부채와자본총계	105,480,213	115,938,999

2. 손익계산서

(단위:천원)

과 목	2017년	2018년
매출액	173,541,336	183,165,293
방송사업매출액	802,670	797,673
방송프로그램제공매출액	802,670	797,673
광고매출액	-	-
협찬매출액	-	-
방송프로그램판매매출액	-	-
방송시설임대매출액	-	-
행사매출액	-	-
홈쇼핑방송매출액	-	-
기타 방송사업매출액	-	-
기타사업매출액	172,738,666	182,367,620
매출원가	34,104,808	25,565,850
방송프로그램비용	738,221	561,660
방송프로그램제작비	738,221	561,660
방송프로그램구입비	-	-
기타 매출원가	33,366,586	25,004,190
홈쇼핑송출수수료	-	-
전송망사용료	-	-
기타	33,366,586	25,004,190
매출총이익	139,436,528	157,599,443
판매관리비	154,082,629	169,610,197
인건비	27,249,585	25,809,808
유형자산감가상각비	1,049,287	896,273
무형자산상각비	4,704,250	2,625,589
복리후생비	4,683,605	4,550,408
세금과공과	374,730	640,444
방송통신발전기금	-	-
기타세금과공과	374,730	640,444
광고대행수수료	-	-
광고선전비	2,785,349	3,389,970
지급수수료	79,484,701	105,870,240
지급임차료	3,960,698	2,749,242
교육훈련비	200,924	120,848
기타	29,589,499	22,957,374
영업손익	(14,646,100)	(12,010,754)
영업외수익	411,433	826,780
이자수익	336,471	768,507
지분법이익	-	-
기타영업외수익	74,961	58,273
영업외비용	2,336,946	4,936,618
이자비용	550,045	546,651
기부금	-	-
지분법손실	-	-
기타영업외비용	1,786,901	4,389,967
법인세차감전순손익	(16,571,614)	(16,120,592)
계속사업법인세비용	1,604,847	(2,808,399)
당기순손익	(18,176,461)	(13,312,193)

인터즈(주)

1. 재무상태표

(단위:천원)

과 목	2017년	2018년
유동자산	2,031,204	2,022,274
당좌자산	2,031,204	2,022,274
현금및현금성자산	15,060	1,989
단기투자자산	-	-
단기대여금	1,053,505	1,013,926
매출채권	-	-
미수금	729,712	759,175
미수수익	16,611	20,357
선급금	81,957	82,233
기타당좌자산	134,359	144,593
재고자산	-	-
비유동자산	992,064	1,059,313
투자자산	154,914	155,673
지분법적용투자주식	-	-
장기투자증권	-	-
장기대여금	-	-
기타투자자산	154,914	155,673
유형자산	342,583	348,133
방송통신설비	131,082	131,632
일반지원자산	211,502	216,502
무형자산	313,716	408,016
영업권	-	-
방송프로그램	-	-
개발비	305,492	399,792
기타무형자산	8,223	8,223
기타비유동자산	180,851	147,491
자 산 총 계	3,023,268	3,081,587
유동부채	1,324,171	1,469,884
매입채무	-	-
단기차입금	1,096,432	1,259,975
미지급금	91,413	38,889
미지급비용	59,203	98,314
기타유동부채	77,123	72,705
비유동부채	-	-
장기차입금	-	-
퇴직급여충당부채	-	-
기타비유동부채	-	-
부 채 총 계	1,324,171	1,469,884
자본금	350,000	350,000
자본잉여금	-	-
자본조정	-	-
기타포괄손익누계액	-	-
이익잉여금(또는 결손금)	1,349,097	1,261,703
자 본 총 계	1,699,097	1,611,703
부채와자본총계	3,023,268	3,081,587

2. 손익계산서

(단위:천원)

과 목	2017년	2018년
매출액	2,978,219	2,404,454
방송사업매출액	2,443,605	1,975,494
방송프로그램제공매출액	2,443,605	1,975,494
광고매출액	-	-
협찬매출액	-	-
방송프로그램판매매출액	-	-
방송시설임대매출액	-	-
행사매출액	-	-
홈쇼핑방송매출액	-	-
기타 방송사업매출액	-	-
기타사업매출액	534,615	428,961
매출원가	2,025,994	1,785,127
방송프로그램비용	2,025,994	1,785,127
방송프로그램제작비	2,025,994	1,785,127
방송프로그램구입비	-	-
기타 매출원가	-	-
홈쇼핑송출수수료	-	-
전송망사용료	-	-
기타	-	-
매출총이익	952,225	619,328
판매관리비	829,599	674,652
인건비	368,743	360,550
유형자산감가상각비	-	-
무형자산상각비	-	-
복리후생비	80,834	44,403
세금과공과	16,775	16,412
방송통신발전기금	-	-
기타세금과공과	16,775	16,412
광고대행수수료	-	-
광고선전비	80,100	-
지급수수료	23,965	47,779
지급임차료	148,813	116,722
교육훈련비	-	-
기타	110,369	88,786
영업손익	122,626	(55,325)
영업외수익	28,165	33,911
이자수익	16,625	20,564
지분법이익	-	-
기타영업외수익	11,539	13,347
영업외비용	50,609	64,741
이자비용	47,448	56,806
기부금	-	-
지분법손실	-	-
기타영업외비용	3,160	7,935
법인세차감전순손익	100,183	(86,154)
계속사업법인세비용	1,240	-
당기순손익	98,943	(86,154)

(주)유니크미디어

1. 재무상태표

(단위:천원)

과 목	2017년	2018년
유동자산	1,078,686	979,868
당좌자산	1,078,686	979,868
현금및현금성자산	18,036	788
단기투자자산	766,996	682,370
단기대여금	118,345	277,758
매출채권	109,544	100
미수금	-	-
미수수익	6,319	7,141
선급금	58,699	10,885
기타당좌자산	748	826
재고자산	-	-
비유동자산	1,581,730	1,568,079
투자자산	123,000	123,000
지분법적용투자주식	-	-
장기투자증권	123,000	123,000
장기대여금	-	-
기타투자자산	-	-
유형자산	1,456,690	1,443,039
방송통신설비	-	-
일반지원자산	1,456,690	1,443,039
무형자산	-	-
영업권	-	-
방송프로그램	-	-
개발비	-	-
기타무형자산	-	-
기타비유동자산	2,040	2,040
자 산 총 계	2,660,417	2,547,948
유동부채	1,485,775	1,531,199
매입채무	-	-
단기차입금	1,350,755	1,440,347
미지급금	79,923	88,389
미지급비용	-	-
기타유동부채	55,097	2,464
비유동부채	5,150	-
장기차입금	-	-
퇴직급여충당부채	5,150	-
기타비유동부채	-	-
부 채 총 계	1,490,925	1,531,199
자본금	50,000	50,000
자본잉여금	-	-
자본조정	-	-
기타포괄손익누계액	-	-
이익잉여금(또는 결손금)	1,119,491	966,748
자 본 총 계	1,169,491	1,016,748
부채와자본총계	2,660,417	2,547,948

2. 손익계산서

(단위:천원)

과 목	2017년	2018년
매출액	2,582,206	905,119
방송사업매출액	2,582,206	905,119
방송프로그램제공매출액	2,582,206	905,119
광고매출액	-	-
협찬매출액	-	-
방송프로그램판매매출액	-	-
방송시설임대매출액	-	-
행사매출액	-	-
홈쇼핑방송매출액	-	-
기타 방송사업매출액	-	-
기타사업매출액	-	-
매출원가	448,332	583,937
방송프로그램비용	448,332	366,840
방송프로그램제작비	448,332	366,840
방송프로그램구입비	-	-
기타 매출원가	-	217,097
홈쇼핑송출수수료	-	-
전송망사용료	-	-
기타	-	217,097
매출총이익	2,133,874	321,182
판매관리비	2,007,994	464,553
인건비	310,915	217,406
유형자산감가상각비	-	13,651
무형자산상각비	-	-
복리후생비	61,680	38,646
세금과공과	13,883	-
방송통신발전기금	-	-
기타세금과공과	13,883	-
광고대행수수료	-	-
광고선전비	220,917	25,399
지급수수료	19,361	11,152
지급임차료	13,544	6,702
교육훈련비	197	3,500
기타	1,367,497	148,098
영업손익	125,880	(143,371)
영업외수익	39,643	31,733
이자수익	6,733	7,316
지분법이익	6,720	-
기타영업외수익	26,190	24,416
영업외비용	28,789	41,104
이자비용	28,789	-
기부금	-	39,049
지분법손실	-	-
기타영업외비용	-	2,055
법인세차감전순손익	136,734	(152,743)
계속사업법인세비용	16,397	-
당기순손익	120,337	(152,743)

(주)아이코닉스

1. 재무상태표

(단위:천원)

과 목	2017년	2018년
유동자산	29,957,879	28,927,576
당좌자산	22,758,603	21,576,608
현금및현금성자산	5,888,187	4,776,711
단기투자자산	-	-
단기대여금	3,279,700	3,392,560
매출채권	11,093,072	10,656,381
미수금	633,569	805,182
미수수익	466,535	569,710
선급금	322,385	304,743
기타당좌자산	1,075,156	1,071,322
재고자산	7,199,276	7,350,968
비유동자산	26,049,652	25,546,471
투자자산	5,678,731	5,883,469
지분법적용투자주식	4,514,929	4,666,165
장기투자증권	1,142,994	1,187,259
장기대여금	-	-
기타투자자산	20,808	30,045
유형자산	19,766,642	19,068,796
방송통신설비	-	-
일반지원자산	19,766,642	19,068,796
무형자산	208,584	201,511
영업권	-	-
방송프로그램	-	-
개발비	-	-
기타무형자산	208,584	201,511
기타비유동자산	395,695	392,695
자 산 총 계	56,007,531	54,474,047
유동부채	16,045,485	26,685,971
매입채무	7,399,643	7,040,681
단기차입금	-	-
미지급금	695,973	639,485
미지급비용	724,705	883,264
기타유동부채	7,225,164	18,122,540
비유동부채	9,437,672	4,191,106
장기차입금	8,675,000	3,464,400
퇴직급여충당부채	-	-
기타비유동부채	762,672	726,706
부 채 총 계	25,483,157	30,877,077
자본금	1,640,000	1,640,000
자본잉여금	-	-
자본조정	-	(8,495,200)
기타포괄손익누계액	73,960	70,467
이익잉여금(또는 결손금)	28,810,414	30,381,703
자 본 총 계	30,524,374	23,596,970
부채와자본총계	56,007,531	54,474,047

2. 손익계산서

(단위:천원)

과 목	2017년	2018년
매출액	63,888,425	69,198,099
방송사업매출액	8,731,122	9,472,104
방송프로그램제공매출액	5,610,774	6,444,705
광고매출액	-	-
협찬매출액	-	-
방송프로그램판매매출액	-	-
방송시설임대매출액	-	-
행사매출액	-	-
홈쇼핑방송매출액	-	-
기타 방송사업매출액	3,120,347	3,027,399
기타사업매출액	55,157,304	59,725,995
매출원가	44,177,277	47,028,855
방송프로그램비용	-	-
방송프로그램제작비	-	-
방송프로그램구입비	-	-
기타 매출원가	44,177,277	47,028,855
홈쇼핑송출수수료	-	-
전송망사용료	-	-
기타	44,177,277	47,028,855
매출총이익	19,711,149	22,169,244
판매관리비	17,119,969	18,970,954
인건비	7,730,875	8,276,756
유형자산감가상각비	843,454	801,078
무형자산상각비	98,970	71,563
복리후생비	835,656	923,965
세금과공과	196,707	184,498
방송통신발전기금	-	-
기타세금과공과	196,707	184,498
광고대행수수료	-	-
광고선전비	786,367	1,358,193
지급수수료	2,872,207	3,291,521
지급임차료	428,890	492,665
교육훈련비	28,201	26,128
기타	3,298,640	3,544,586
영업손익	2,591,180	3,198,290
영업외수익	1,226,076	2,155,498
이자수익	180,964	192,133
지분법이익	691,963	1,050,057
기타영업외수익	353,149	913,308
영업외비용	1,836,377	3,201,421
이자비용	326,029	451,451
기부금	42,872	171,839
지분법손실	982,201	2,340,311
기타영업외비용	485,275	237,820
법인세차감전순이익	1,980,879	2,152,367
계속사업법인세비용	292,668	253,078
당기순이익	1,688,211	1,899,289

(주)에스비에스콘텐츠허브

1. 재무상태표

(단위:천원)

과 목	2017년	2018년
유동자산	144,255,598	151,885,394
당좌자산	144,255,598	151,885,394
현금및현금성자산	49,962,072	73,936,789
단기투자자산	65,002,009	45,001,379
단기대여금	-	271,698
매출채권	19,119,004	24,070,363
미수금	2,435,195	6,230,788
미수수익	502,156	336,243
선급금	1,912,730	925,364
기타당좌자산	5,322,432	1,112,768
재고자산	-	-
비유동자산	60,790,325	58,750,173
투자자산	42,510,876	43,160,799
지분법적용투자주식	25,600,916	24,765,698
장기투자증권	5,184,795	5,938,300
장기대여금	-	-
기타투자자산	11,725,165	12,456,801
유형자산	12,366,730	10,902,652
방송통신설비	98,949	15,196
일반지원자산	12,267,781	10,887,457
무형자산	809,292	809,292
영업권	-	-
방송프로그램	-	-
개발비	-	-
기타무형자산	809,292	809,292
기타비유동자산	5,103,427	3,877,430
자 산 총 계	205,045,922	210,635,567
유동부채	50,416,320	54,987,045
매입채무	20,893,982	18,199,529
단기차입금	-	-
미지급금	2,679,838	6,283,154
미지급비용	13,682,254	16,242,515
기타유동부채	13,160,246	14,261,848
비유동부채	5,993,197	2,492,496
장기차입금	-	-
퇴직급여충당부채	47,149	(6,303)
기타비유동부채	5,946,048	2,498,799
부 채 총 계	56,409,517	57,479,541
자본금	10,731,778	10,731,778
자본잉여금	26,055,480	26,055,480
자본조정	2,783,000	2,783,000
기타포괄손익누계액	(68,491)	(837,979)
이익잉여금(또는 결손금)	109,134,639	114,423,748
자 본 총 계	148,636,405	153,156,026
부채와자본총계	205,045,922	210,635,567

2. 손익계산서

(단위:천원)

과 목	2017년	2018년
매출액	178,248,870	138,094,955
방송사업매출액	157,600,677	133,142,225
방송프로그램제공매출액	-	-
광고매출액	-	-
협찬매출액	-	-
방송프로그램판매매출액	157,600,677	133,142,225
방송시설임대매출액	-	-
행사매출액	-	-
홈쇼핑방송매출액	-	-
기타 방송사업매출액	-	-
기타사업매출액	20,648,192	4,952,730
매출원가	166,126,898	129,992,386
방송프로그램비용	-	-
방송프로그램제작비	-	-
방송프로그램구입비	-	-
기타 매출원가	166,126,898	129,992,386
홈쇼핑송출수수료	-	-
전송망사용료	-	-
기타	166,126,898	129,992,386
매출총이익	12,121,972	8,102,569
판매관리비	11,526,519	3,690,040
인건비	8,241,546	656,760
유형자산감가상각비	189,799	55,695
무형자산상각비	-	-
복리후생비	368,575	52,960
세금과공과	195,515	118,630
방송통신발전기금	-	-
기타세금과공과	195,515	118,630
광고대행수수료	-	-
광고선전비	41,501	20,280
지급수수료	2,384,326	2,834,372
지급임차료	32,363	25,659
교육훈련비	11,093	3,730
기타	61,800	(78,047)
영업손익	595,453	4,412,530
영업외수익	8,080,350	12,906,551
이자수익	2,073,612	2,124,511
지분법이익	-	-
기타영업외수익	6,006,738	10,782,041
영업외비용	4,020,779	5,840,974
이자비용	-	-
기부금	142,600	130,940
지분법손실	-	-
기타영업외비용	3,878,179	5,710,034
법인세차감전순손익	4,655,024	11,478,107
계속사업법인세비용	10,548,608	6,314,096
당기순손익	(5,893,584)	5,164,011

월드디즈니컴퍼니코리아(유)

1. 재무상태표

(단위:천원)

과 목	2017년	2018년
유동자산	68,764,141	73,972,206
당좌자산	68,764,141	73,972,206
현금및현금성자산	45,400,300	36,291,857
단기투자자산	-	-
단기대여금	-	-
매출채권	19,226,991	33,054,351
미수금	3,313,067	3,234,558
미수수익	-	-
선급금	-	-
기타당좌자산	823,783	1,391,441
재고자산	-	-
비유동자산	8,788,741	6,690,219
투자자산	6,966,802	4,748,307
지분법적용투자주식	6,966,802	4,748,307
장기투자증권	-	-
장기대여금	-	-
기타투자자산	-	-
유형자산	527,166	404,754
방송통신설비	-	-
일반지원자산	527,166	404,754
무형자산	-	-
영업권	-	-
방송프로그램	-	-
개발비	-	-
기타무형자산	-	-
기타비유동자산	1,294,773	1,537,157
자 산 총 계	77,552,882	80,662,425
유동부채	48,805,067	53,834,641
매입채무	-	-
단기차입금	-	-
미지급금	21,494,223	12,189,496
미지급비용	1,796,778	4,461,170
기타유동부채	25,514,066	37,183,976
비유동부채	267,674	391,214
장기차입금	-	-
퇴직급여충당부채	-	-
기타비유동부채	267,674	391,214
부 채 총 계	49,072,741	54,225,855
자본금	6,889,460	6,889,460
자본잉여금	-	-
자본조정	-	-
기타포괄손익누계액	-	-
이익잉여금(또는 결손금)	21,590,681	19,547,110
자 본 총 계	28,480,141	26,436,570
부채와자본총계	77,552,882	80,662,425

2. 손익계산서

(단위:천원)

과 목	2017년	2018년
매출액	184,111,755	268,495,319
방송사업매출액	39,427,379	56,823,112
방송프로그램제공매출액	17,939	-
광고매출액	-	-
협찬매출액	-	-
방송프로그램판매매출액	39,409,440	56,823,112
방송시설임대매출액	-	-
행사매출액	-	-
홈쇼핑방송매출액	-	-
기타 방송사업매출액	-	-
기타사업매출액	144,684,376	211,672,207
매출원가	-	-
방송프로그램비용	-	-
방송프로그램제작비	-	-
방송프로그램구입비	-	-
기타 매출원가	-	-
홈쇼핑송출수수료	-	-
전송망사용료	-	-
기타	-	-
매출총이익	184,111,755	268,495,319
판매관리비	162,743,864	245,529,189
인건비	9,200,325	9,294,832
유형자산감가상각비	272,848	210,187
무형자산상각비	-	-
복리후생비	941,560	1,104,937
세금과공과	49,242	69,791
방송통신발전기금	-	-
기타세금과공과	49,242	69,791
광고대행수수료	-	-
광고선전비	13,607,651	20,129,800
지급수수료	2,584,890	2,981,611
지급임차료	1,915,138	1,967,008
교육훈련비	133,177	121,038
기타	134,039,032	209,649,986
영업손익	21,367,892	22,966,129
영업외수익	2,494,133	1,673,548
이자수익	561,094	318,944
지분법이익	174,736	841,505
기타영업외수익	1,758,304	513,098
영업외비용	1,679,287	1,118,870
이자비용	-	-
기부금	100,000	-
지분법손실	-	-
기타영업외비용	1,579,287	1,118,870
법인세차감전순손익	22,182,738	23,520,807
계속사업법인세비용	5,007,189	5,328,830
당기순손익	17,175,549	18,191,977

(주)엔케이컨텐츠

1. 재무상태표

(단위:천원)

과 목	2017년	2018년
유동자산	2,140,564	1,927,639
당좌자산	2,140,564	1,927,639
현금및현금성자산	1,047,984	1,291,050
단기투자자산	-	-
단기대여금	85,000	50,000
매출채권	667,182	287,643
미수금	31,433	19,159
미수수익	-	-
선급금	218,650	190,283
기타당좌자산	90,314	89,503
재고자산	-	-
비유동자산	113,167	127,257
투자자산	-	-
지분법적용투자주식	-	-
장기투자증권	-	-
장기대여금	-	-
기타투자자산	-	-
유형자산	37,257	26,832
방송통신설비	-	-
일반지원자산	37,257	26,832
무형자산	5,225	8,099
영업권	-	-
방송프로그램	-	-
개발비	-	-
기타무형자산	5,225	8,099
기타비유동자산	70,685	92,326
자 산 총 계	2,253,730	2,054,896
유동부채	1,183,600	791,420
매입채무	12,496	10,129
단기차입금	310,000	200,000
미지급금	219,326	296,277
미지급비용	25,573	14,132
기타유동부채	616,205	270,883
비유동부채	-	-
장기차입금	-	-
퇴직급여충당부채	-	-
기타비유동부채	-	-
부 채 총 계	1,183,600	791,420
자본금	175,000	175,000
자본잉여금	-	-
자본조정	-	-
기타포괄손익누계액	-	-
이익잉여금(또는 결손금)	895,131	1,088,476
자 본 총 계	1,070,131	1,263,476
부채와자본총계	2,253,730	2,054,896

2. 손익계산서

(단위:천원)

과 목	2017년	2018년
매출액	4,884,422	3,705,134
방송사업매출액	1,103,464	1,910,261
방송프로그램제공매출액	1,103,464	1,910,261
광고매출액	-	-
협찬매출액	-	-
방송프로그램판매매출액	-	-
방송시설임대매출액	-	-
행사매출액	-	-
홈쇼핑방송매출액	-	-
기타 방송사업매출액	-	-
기타사업매출액	3,780,958	1,794,873
매출원가	3,812,286	2,809,763
방송프로그램비용	862,724	1,450,000
방송프로그램제작비	-	-
방송프로그램구입비	862,724	1,450,000
기타 매출원가	2,949,562	1,359,763
홈쇼핑송출수수료	-	-
전송망사용료	-	-
기타	2,949,562	1,359,763
매출총이익	1,072,136	895,371
판매관리비	852,164	763,631
인건비	461,955	333,842
유형자산감가상각비	-	-
무형자산상각비	-	-
복리후생비	53,898	53,093
세금과공과	11,696	13,002
방송통신발전기금	-	-
기타세금과공과	11,696	13,002
광고대행수수료	-	-
광고선전비	-	-
지급수수료	133,773	159,026
지급임차료	43,200	43,200
교육훈련비	-	-
기타	147,642	161,467
영업손익	219,972	131,740
영업외수익	120,217	173,399
이자수익	1,597	18,199
지분법이익	-	-
기타영업외수익	118,620	155,200
영업외비용	21,173	8,180
이자비용	9,849	7,976
기부금	-	-
지분법손실	-	-
기타영업외비용	11,325	204
법인세차감전순손익	319,016	296,959
계속사업법인세비용	17,790	53,614
당기순손익	301,226	243,345

케이비에스미디어주식회사

1. 재무상태표

(단위:천원)

과 목	2017년	2018년
유동자산	33,580,265	29,149,995
당좌자산	33,503,907	29,091,952
현금및현금성자산	6,209,580	8,173,807
단기투자자산	-	-
단기대여금	-	-
매출채권	23,972,109	18,344,939
미수금	1,646,387	1,128,079
미수수익	-	-
선급금	805,449	697,000
기타당좌자산	870,382	748,127
재고자산	76,358	58,043
비유동자산	110,245,976	108,315,703
투자자산	39,584,825	37,791,976
지분법적용투자주식	36,823,484	35,056,535
장기투자증권	313,513	285,851
장기대여금	-	-
기타투자자산	2,447,828	2,449,590
유형자산	67,638,770	66,348,176
방송통신설비	-	-
일반지원자산	67,638,770	66,348,176
무형자산	14,523	254,520
영업권	-	-
방송프로그램	-	-
개발비	-	-
기타무형자산	14,523	254,520
기타비유동자산	3,007,857	3,921,031
자 산 총 계	143,826,241	137,465,697
유동부채	42,511,250	34,233,037
매입채무	246,802	92,959
단기차입금	-	-
미지급금	30,044,298	24,848,938
미지급비용	-	-
기타유동부채	12,220,150	9,291,140
비유동부채	2,559,348	3,145,607
장기차입금	-	-
퇴직급여충당부채	-	-
기타비유동부채	2,559,348	3,145,607
부 채 총 계	45,070,598	37,378,644
자본금	3,682,475	3,682,475
자본잉여금	10,763,534	10,763,534
자본조정	(3,638,566)	(3,638,566)
기타포괄손익누계액	(833,481)	(24,919)
이익잉여금(또는 결손금)	88,781,681	89,304,530
자 본 총 계	98,755,643	100,087,054
부채와자본총계	143,826,241	137,465,697

2. 손익계산서

(단위:천원)

과 목	2017년	2018년
매출액	243,613,535	231,256,417
방송사업매출액	145,908,415	125,474,957
방송프로그램제공매출액	25,069,008	7,866,541
광고매출액	-	-
협찬매출액	-	-
방송프로그램판매매출액	-	-
방송시설임대매출액	-	-
행사매출액	-	-
홈쇼핑방송매출액	-	-
기타 방송사업매출액	120,839,407	117,608,416
기타사업매출액	97,705,121	105,781,461
매출원가	232,658,209	222,538,383
방송프로그램비용	24,553,356	7,884,450
방송프로그램제작비	24,553,356	7,884,450
방송프로그램구입비	-	-
기타 매출원가	208,104,854	214,653,933
홈쇼핑송출수수료	-	-
전송망사용료	-	-
기타	208,104,854	214,653,933
매출총이익	10,955,326	8,718,034
판매관리비	7,486,847	6,840,225
인건비	3,862,850	4,483,327
유형자산감가상각비	396,405	300,393
무형자산상각비	-	-
복리후생비	665,478	597,291
세금과공과	111,312	133,694
방송통신발전기금	-	-
기타세금과공과	111,312	133,694
광고대행수수료	-	-
광고선전비	3,988	12,718
지급수수료	472,280	193,429
지급임차료	10,223	12,421
교육훈련비	38,699	45,495
기타	1,925,611	1,061,456
영업손익	3,468,479	1,877,809
영업외수익	2,737,422	1,716,717
이자수익	341,906	327,594
지분법이익	1,759,627	1,089,578
기타영업외수익	635,889	299,545
영업외비용	3,990,322	2,814,488
이자비용	-	-
기부금	13,983	2,503
지분법손실	3,110,302	2,901,441
기타영업외비용	866,037	(89,457)
법인세차감전순손익	2,215,579	780,039
계속사업법인세비용	329,669	257,189
당기순손익	1,885,910	522,849

(주)다날엔터테인먼트

1. 재무상태표

(단위:천원)

과 목	2017년	2018년
유동자산	19,645,852	20,259,684
당좌자산	19,133,229	20,024,911
현금및현금성자산	4,933,691	5,170,405
단기투자자산	-	992,656
단기대여금	-	-
매출채권	8,146,079	8,482,461
미수금	354,579	2,899
미수수익	-	-
선급금	3,485,727	3,440,489
기타당좌자산	2,213,153	1,936,002
재고자산	512,623	234,772
비유동자산	7,868,472	6,421,692
투자자산	4,796,606	3,064,617
지분법적용투자주식	3,939,131	2,969,276
장기투자증권	857,475	-
장기대여금	-	-
기타투자자산	-	95,341
유형자산	709,216	891,857
방송통신설비	-	-
일반지원자산	709,216	891,857
무형자산	1,031,387	1,042,242
영업권	-	-
방송프로그램	-	-
개발비	-	-
기타무형자산	1,031,387	1,042,242
기타비유동자산	1,331,263	1,422,976
자 산 총 계	27,514,324	26,681,375
유동부채	21,412,662	22,494,923
매입채무	7,834,223	9,737,234
단기차입금	11,315,704	11,644,070
미지급금	469,595	566,024
미지급비용	1,449,284	387,778
기타유동부채	343,855	159,818
비유동부채	3,113,171	688,706
장기차입금	2,822,973	-
퇴직급여충당부채	290,199	582,213
기타비유동부채	-	106,494
부 채 총 계	24,525,833	23,183,629
자본금	3,100,000	3,100,000
자본잉여금	10,764,587	13,678,717
자본조정	864,256	1,895,500
기타포괄손익누계액	79,953	(158,548)
이익잉여금(또는 결손금)	(11,820,306)	(15,017,923)
자 본 총 계	2,988,491	3,497,746
부채와자본총계	27,514,324	26,681,375

2. 손익계산서

(단위:천원)

과 목	2017년	2018년
매출액	33,274,539	39,077,293
방송사업매출액	3,933,940	3,696,615
방송프로그램제공매출액	-	-
광고매출액	-	-
협찬매출액	-	-
방송프로그램판매매출액	3,933,940	3,696,615
방송시설임대매출액	-	-
행사매출액	-	-
홈쇼핑방송매출액	-	-
기타 방송사업매출액	-	-
기타사업매출액	29,340,599	35,380,678
매출원가	2,970,240	2,799,986
방송프로그램비용	2,446,238	2,394,527
방송프로그램제작비	-	-
방송프로그램구입비	2,446,238	2,394,527
기타 매출원가	524,002	405,459
홈쇼핑송출수수료	-	-
전송망사용료	-	-
기타	524,002	405,459
매출총이익	30,304,299	36,277,306
판매관리비	31,030,411	38,163,281
인건비	3,290,454	3,713,920
유형자산감가상각비	151,214	188,926
무형자산상각비	108,623	107,720
복리후생비	465,234	478,145
세금과공과	18,023	22,198
방송통신발전기금	-	-
기타세금과공과	18,023	22,198
광고대행수수료	-	-
광고선전비	137,094	113,264
지급수수료	25,459,451	30,876,169
지급임차료	507,055	564,257
교육훈련비	4,556	2,251
기타	888,706	2,096,432
영업손익	(726,112)	(1,885,974)
영업외수익	3,833,869	195,246
이자수익	56,117	20,056
지분법이익	-	-
기타영업외수익	3,777,752	175,190
영업외비용	1,033,893	1,514,050
이자비용	752,509	402,293
기부금	-	-
지분법손실	11,805	898,696
기타영업외비용	269,579	213,061
법인세차감전순이익	2,073,864	(3,204,779)
계속사업법인세비용	868,521	39,530
당기순이익	1,205,343	(3,244,309)

(주)더콘텐츠온

1. 재무상태표

(단위:천원)

과 목	2017년	2018년
유동자산	10,018,141	13,618,880
당좌자산	10,018,141	13,618,880
현금및현금성자산	1,199,851	2,637,450
단기투자자산	-	-
단기대여금	-	-
매출채권	2,674,288	2,494,358
미수금	582,997	-
미수수익	5,040	1,072
선급금	5,504,416	8,422,501
기타당좌자산	51,550	63,500
재고자산	-	-
비유동자산	4,535,140	7,545,636
투자자산	3,439,417	6,803,853
지분법적용투자주식	-	-
장기투자증권	2,825,000	4,945,000
장기대여금	-	-
기타투자자산	614,417	1,858,853
유형자산	59,893	51,911
방송통신설비	-	-
일반지원자산	59,893	51,911
무형자산	513,372	189,035
영업권	-	-
방송프로그램	511,258	187,078
개발비	-	-
기타무형자산	2,114	1,957
기타비유동자산	522,458	500,837
자 산 총 계	14,553,281	21,164,516
유동부채	6,079,076	10,492,155
매입채무	-	-
단기차입금	3,160,000	4,700,000
미지급금	1,989,241	3,837,395
미지급비용	52,735	83,241
기타유동부채	877,100	1,871,519
비유동부채	2,413,952	2,506,212
장기차입금	2,300,567	2,431,212
퇴직급여충당부채	113,385	75,000
기타비유동부채	-	-
부 채 총 계	8,493,028	12,998,367
자본금	1,521,429	1,788,086
자본잉여금	2,171,367	3,852,717
자본조정	78,572	-
기타포괄손익누계액	-	-
이익잉여금(또는 결손금)	2,288,884	2,525,347
자 본 총 계	6,060,253	8,166,150
부채와자본총계	14,553,281	21,164,516

2. 손익계산서

(단위:천원)

과 목	2017년	2018년
매출액	18,888,608	14,470,489
방송사업매출액	12,774,618	10,992,451
방송프로그램제공매출액	12,774,618	10,992,451
광고매출액	-	-
협찬매출액	-	-
방송프로그램판매매출액	-	-
방송시설임대매출액	-	-
행사매출액	-	-
홈쇼핑방송매출액	-	-
기타 방송사업매출액	-	-
기타사업매출액	6,113,991	3,478,038
매출원가	15,428,942	11,858,246
방송프로그램비용	-	-
방송프로그램제작비	-	-
방송프로그램구입비	-	-
기타 매출원가	15,428,942	11,858,246
홈쇼핑송출수수료	-	-
전송망사용료	-	-
기타	15,428,942	11,858,246
매출총이익	3,459,666	2,612,243
판매관리비	1,816,729	1,879,863
인건비	697,317	677,387
유형자산감가상각비	18,357	21,730
무형자산상각비	361	725
복리후생비	36,652	45,245
세금과공과	3,044	1,274
방송통신발전기금	-	-
기타세금과공과	3,044	1,274
광고대행수수료	-	-
광고선전비	130,642	56,172
지급수수료	270,151	312,693
지급임차료	96,374	113,460
교육훈련비	-	-
기타	563,831	651,178
영업손익	1,642,937	732,380
영업외수익	100,906	44,450
이자수익	2,683	13,264
지분법이익	-	-
기타영업외수익	98,223	31,186
영업외비용	589,137	444,895
이자비용	278,693	439,135
기부금	-	-
지분법손실	-	-
기타영업외비용	310,445	5,760
법인세차감전순손익	1,154,705	331,935
계속사업법인세비용	111,647	92,257
당기순손익	1,043,059	239,677

(주)제이티비씨콘텐츠허브

1. 재무상태표

(단위:천원)

과 목	2017년	2018년
유동자산	37,242,605	58,682,283
당좌자산	35,873,247	52,218,713
현금및현금성자산	3,699,478	4,370,648
단기투자자산	-	-
단기대여금	-	-
매출채권	26,150,575	43,018,631
미수금	1,607,083	224,362
미수수익	-	-
선급금	1,301,845	214,933
기타당좌자산	3,114,266	4,390,138
재고자산	1,369,358	6,463,569
비유동자산	17,922,276	22,826,528
투자자산	723,699	2,867,833
지분법적용투자주식	483,654	444,664
장기투자증권	204,791	204,791
장기대여금	-	-
기타투자자산	35,253	2,218,378
유형자산	905,336	983,888
방송통신설비	-	-
일반지원자산	905,336	983,888
무형자산	3,775,300	3,030,063
영업권	2,066,247	232,061
방송프로그램	1,688,803	2,770,446
개발비	-	-
기타무형자산	20,251	27,556
기타비유동자산	12,517,941	15,944,744
자 산 총 계	55,164,881	81,508,811
유동부채	25,102,514	45,583,252
매입채무	-	-
단기차입금	-	-
미지급금	17,153,322	29,262,054
미지급비용	4,940,948	9,759,807
기타유동부채	3,008,244	6,561,391
비유동부채	9,274	-
장기차입금	-	-
퇴직급여충당부채	9,274	-
기타비유동부채	-	-
부 채 총 계	25,111,788	45,583,252
자본금	27,145,825	27,145,825
자본잉여금	-	-
자본조정	(11,304,911)	(11,304,911)
기타포괄손익누계액	974	20,670
이익잉여금(또는 결손금)	14,211,206	20,063,975
자 본 총 계	30,053,093	35,925,559
부채와자본총계	55,164,881	81,508,811

2. 손익계산서

(단위:천원)

과 목	2017년	2018년
매출액	126,948,199	161,694,867
방송사업매출액	111,855,521	144,302,803
방송프로그램제공매출액	28,358,251	26,698,310
광고매출액	-	-
협찬매출액	1,416,515	564,813
방송프로그램판매매출액	82,080,755	117,039,680
방송시설임대매출액	-	-
행사매출액	-	-
홈쇼핑방송매출액	-	-
기타 방송사업매출액	-	-
기타사업매출액	15,092,678	17,392,064
매출원가	93,753,623	124,371,296
방송프로그램비용	33,795,262	24,960,203
방송프로그램제작비	33,795,262	24,960,203
방송프로그램구입비	-	-
기타 매출원가	59,958,361	99,411,093
홈쇼핑송출수수료	-	-
전송망사용료	-	-
기타	59,958,361	99,411,093
매출총이익	33,194,576	37,323,570
판매관리비	25,137,567	30,213,882
인건비	3,903,875	4,906,485
유형자산감가상각비	246,177	285,589
무형자산상각비	1,774,364	1,525,377
복리후생비	830,197	1,207,214
세금과공과	118,451	127,240
방송통신발전기금	-	-
기타세금과공과	118,451	127,240
광고대행수수료	-	-
광고선전비	1,920,328	2,558,753
지급수수료	13,548,376	16,860,396
지급임차료	608,263	658,970
교육훈련비	86,388	78,932
기타	2,101,147	2,004,927
영업손익	8,057,009	7,109,688
영업외수익	543,699	3,102,360
이자수익	32,311	77,237
지분법이익	-	-
기타영업외수익	511,388	3,025,123
영업외비용	6,030,238	606,206
이자비용	61,296	10,924
기부금	171,000	190,000
지분법손실	9,022	58,686
기타영업외비용	5,788,920	346,596
법인세차감전순손익	2,570,470	9,605,842
계속사업법인세비용	1,657,946	3,753,072
당기순손익	912,524	5,852,769

(주)삼지애니메이션

1. 재무상태표

(단위:천원)

과 목	2017년	2018년
유동자산	6,761,872	5,966,978
당좌자산	6,651,932	5,814,489
현금및현금성자산	969,178	1,099,737
단기투자자산	1,261,900	261,900
단기대여금	-	-
매출채권	3,054,523	4,246,929
미수금	1,098,004	49,565
미수수익	112,652	103,550
선급금	118,928	24,201
기타당좌자산	36,747	28,607
재고자산	109,940	152,489
비유동자산	15,300,955	19,742,657
투자자산	8,635,990	9,547,399
지분법적용투자주식	-	-
장기투자증권	-	-
장기대여금	3,000,000	3,000,000
기타투자자산	5,635,990	6,547,399
유형자산	869,559	1,163,037
방송통신설비	-	-
일반지원자산	869,559	1,163,037
무형자산	4,932,392	8,073,805
영업권	-	-
방송프로그램	-	-
개발비	4,513,924	3,975,327
기타무형자산	418,468	4,098,478
기타비유동자산	863,015	958,416
자 산 총 계	22,062,828	25,709,635
유동부채	6,382,531	9,457,332
매입채무	-	-
단기차입금	2,653,500	4,115,500
미지급금	1,451,360	3,567,787
미지급비용	202,551	240,825
기타유동부채	2,075,120	1,533,220
비유동부채	13,040,000	13,183,800
장기차입금	40,000	183,800
퇴직급여충당부채	-	-
기타비유동부채	13,000,000	13,000,000
부 채 총 계	19,422,531	22,641,132
자본금	267,040	267,040
자본잉여금	3,476,935	3,476,935
자본조정	(1,355,603)	(1,355,603)
기타포괄손익누계액	-	-
이익잉여금(또는 결손금)	251,924	680,130
자 본 총 계	2,640,297	3,068,503
부채와자본총계	22,062,828	25,709,635

2. 손익계산서

(단위:천원)

과 목	2017년	2018년
매출액	13,297,852	19,645,309
방송사업매출액	815,903	2,164,164
방송프로그램제공매출액	815,903	2,164,164
광고매출액	-	-
협찬매출액	-	-
방송프로그램판매매출액	-	-
방송시설임대매출액	-	-
행사매출액	-	-
홈쇼핑방송매출액	-	-
기타 방송사업매출액	-	-
기타사업매출액	12,481,948	17,481,145
매출원가	9,085,819	12,959,489
방송프로그램비용	-	-
방송프로그램제작비	-	-
방송프로그램구입비	-	-
기타 매출원가	9,085,819	12,959,489
홈쇼핑송출수수료	-	-
전송망사용료	-	-
기타	9,085,819	12,959,489
매출총이익	4,212,032	6,685,820
판매관리비	3,655,230	4,570,428
인건비	610,765	623,577
유형자산감가상각비	143,336	154,774
무형자산상각비	143,680	129,672
복리후생비	29,841	44,065
세금과공과	165,481	366,274
방송통신발전기금	-	-
기타세금과공과	165,481	366,274
광고대행수수료	-	-
광고선전비	243,223	675,796
지급수수료	1,637,132	1,602,836
지급임차료	30,354	61,010
교육훈련비	3,701	8,932
기타	647,717	903,492
영업손익	556,802	2,115,393
영업외수익	183,415	248,127
이자수익	149,600	106,208
지분법이익	-	-
기타영업외수익	33,815	141,918
영업외비용	619,067	1,934,691
이자비용	494,304	526,983
기부금	-	-
지분법손실	-	-
기타영업외비용	124,763	1,407,708
법인세차감전순손익	121,151	428,828
계속사업법인세비용	11,902	622
당기순손익	109,249	428,206

(주)사이커뮤니케이션즈

1. 재무상태표

(단위:천원)

과 목	2017년	2018년
유동자산	48,011	50,970
당좌자산	48,011	50,970
현금및현금성자산	17,995	21,795
단기투자자산	-	-
단기대여금	-	-
매출채권	30,015	29,175
미수금	-	-
미수수익	-	-
선급금	-	-
기타당좌자산	-	-
재고자산	-	-
비유동자산	28,918	29,001
투자자산	-	-
지분법적용투자주식	-	-
장기투자증권	-	-
장기대여금	-	-
기타투자자산	-	-
유형자산	8,768	8,851
방송통신설비	-	-
일반지원자산	8,768	8,851
무형자산	-	-
영업권	-	-
방송프로그램	-	-
개발비	-	-
기타무형자산	-	-
기타비유동자산	20,150	20,150
자 산 총 계	76,929	79,972
유동부채	61,349	105,726
매입채무	-	-
단기차입금	34,755	81,755
미지급금	15,200	12,187
미지급비용	-	-
기타유동부채	11,394	11,785
비유동부채	-	-
장기차입금	-	-
퇴직급여충당부채	-	-
기타비유동부채	-	-
부 채 총 계	61,349	105,726
자본금	50,000	50,000
자본잉여금	-	-
자본조정	-	-
기타포괄손익누계액	-	-
이익잉여금(또는 결손금)	(34,420)	(75,755)
자 본 총 계	15,580	(25,755)
부채와자본총계	76,929	79,972

2. 손익계산서

(단위:천원)

과 목	2017년	2018년
매출액	281,892	241,057
방송사업매출액	281,892	241,057
방송프로그램제공매출액	-	-
광고매출액	-	-
협찬매출액	-	-
방송프로그램판매매출액	-	-
방송시설임대매출액	-	-
행사매출액	-	-
홈쇼핑방송매출액	-	-
기타 방송사업매출액	281,892	241,057
기타사업매출액	-	-
매출원가	31,217	17,894
방송프로그램비용	31,217	17,894
방송프로그램제작비	31,217	17,894
방송프로그램구입비	-	-
기타 매출원가	-	-
홈쇼핑송출수수료	-	-
전송망사용료	-	-
기타	-	-
매출총이익	250,675	223,163
판매관리비	245,468	264,168
인건비	148,027	162,223
유형자산감가상각비	1,708	2,078
무형자산상각비	-	-
복리후생비	17,658	20,947
세금과공과	10,488	7,009
방송통신발전기금	-	-
기타세금과공과	10,488	7,009
광고대행수수료	-	-
광고선전비	-	-
지급수수료	32,939	33,469
지급임차료	18,600	18,000
교육훈련비	-	-
기타	16,048	20,443
영업손익	5,208	(41,006)
영업외수익	2,938	12
이자수익	19	12
지분법이익	-	-
기타영업외수익	2,919	-
영업외비용	149	340
이자비용	-	-
기부금	-	-
지분법손실	-	-
기타영업외비용	149	340
법인세차감전순손익	7,997	(41,334)
계속사업법인세비용	-	-
당기순손익	7,997	(41,334)

(주)액티브스엔터테인먼트

1. 재무상태표

(단위:천원)

과 목	2017년	2018년
유동자산	944,561	1,013,893
당좌자산	944,561	1,013,893
현금및현금성자산	23,626	15,923
단기투자자산	-	-
단기대여금	469,127	421,127
매출채권	73,123	211,070
미수금	144	144
미수수익	-	-
선급금	371,393	353,059
기타당좌자산	7,149	12,570
재고자산	-	-
비유동자산	2,999,676	2,899,627
투자자산	221,426	221,426
지분법적용투자주식	-	-
장기투자증권	-	-
장기대여금	-	-
기타투자자산	221,426	221,426
유형자산	1,110	551
방송통신설비	-	-
일반지원자산	1,110	551
무형자산	2,753,226	2,653,735
영업권	-	-
방송프로그램	-	-
개발비	-	-
기타무형자산	2,753,226	2,653,735
기타비유동자산	23,915	23,915
자 산 총 계	3,944,238	3,913,520
유동부채	3,201,867	3,162,532
매입채무	-	-
단기차입금	1,215,443	932,683
미지급금	175,153	146,864
미지급비용	54,270	64,228
기타유동부채	1,757,000	2,018,756
비유동부채	-	-
장기차입금	-	-
퇴직급여충당부채	-	-
기타비유동부채	-	-
부 채 총 계	3,201,867	3,162,532
자본금	399,900	399,900
자본잉여금	-	-
자본조정	(299)	-
기타포괄손익누계액	-	-
이익잉여금(또는 결손금)	342,769	351,088
자 본 총 계	742,371	750,988
부채와자본총계	3,944,238	3,913,520

2. 손익계산서

(단위:천원)

과 목	2017년	2018년
매출액	1,326,742	885,889
방송사업매출액	174,615	135,978
방송프로그램제공매출액	174,615	135,978
광고매출액	-	-
협찬매출액	-	-
방송프로그램판매매출액	-	-
방송시설임대매출액	-	-
행사매출액	-	-
홈쇼핑방송매출액	-	-
기타 방송사업매출액	-	-
기타사업매출액	1,152,127	749,911
매출원가	-	-
방송프로그램비용	-	-
방송프로그램제작비	-	-
방송프로그램구입비	-	-
기타 매출원가	-	-
홈쇼핑송출수수료	-	-
전송망사용료	-	-
기타	-	-
매출총이익	1,326,742	885,889
판매관리비	1,282,588	860,690
인건비	234,499	258,593
유형자산감가상각비	903	558
무형자산상각비	713,000	235,000
복리후생비	22,730	11,738
세금과공과	9,593	6,724
방송통신발전기금	-	-
기타세금과공과	9,593	6,724
광고대행수수료	-	-
광고선전비	-	-
지급수수료	25,412	11,598
지급임차료	29,550	29,482
교육훈련비	-	-
기타	246,900	306,996
영업손익	44,154	25,199
영업외수익	2,252	2,192
이자수익	741	11
지분법이익	-	-
기타영업외수익	1,511	2,181
영업외비용	36,207	17,850
이자비용	35,907	17,828
기부금	-	-
지분법손실	-	-
기타영업외비용	301	22
법인세차감전순손익	10,198	9,541
계속사업법인세비용	1,013	924
당기순손익	9,185	8,618

(주)지니뮤직

1. 재무상태표

(단위:천원)

과 목	2017년	2018년
유동자산	120,002,238	136,401,244
당좌자산	120,002,238	136,401,244
현금및현금성자산	48,143,398	32,880,640
단기투자자산	35,000,000	50,153,108
단기대여금	-	-
매출채권	34,501,891	51,521,734
미수금	138,485	49,199
미수수익	195,506	102,329
선급금	639,847	920,617
기타당좌자산	1,383,110	773,617
재고자산	-	-
비유동자산	19,491,671	85,601,166
투자자산	11,374,188	11,426,754
지분법적용투자주식	11,374,188	11,426,754
장기투자증권	-	-
장기대여금	-	-
기타투자자산	-	-
유형자산	1,134,823	3,574,277
방송통신설비	-	-
일반지원자산	1,134,823	3,574,277
무형자산	2,042,581	62,367,107
영업권	519,212	47,147,239
방송프로그램	-	-
개발비	16	16
기타무형자산	1,523,353	15,219,852
기타비유동자산	4,940,080	8,233,028
자 산 총 계	139,493,909	222,002,409
유동부채	48,118,054	72,430,535
매입채무	34,365,919	54,604,969
단기차입금	-	-
미지급금	1,369,669	958,323
미지급비용	134,753	262,531
기타유동부채	12,247,712	16,604,712
비유동부채	394,405	4,147,387
장기차입금	-	-
퇴직급여충당부채	216,877	994,661
기타비유동부채	177,528	3,152,726
부 채 총 계	48,512,460	76,577,922
자본금	24,596,377	29,057,719
자본잉여금	86,019,024	132,475,497
자본조정	(191,936)	(2,494,187)
기타포괄손익누계액	80,496	49,608
이익잉여금(또는 결손금)	(19,522,511)	(13,664,150)
자 본 총 계	90,981,449	145,424,487
부채와자본총계	139,493,909	222,002,409

2. 손익계산서

(단위:천원)

과 목	2017년	2018년
매출액	155,641,712	171,232,730
방송사업매출액	503,583	491,333
방송프로그램제공매출액	-	-
광고매출액	-	-
협찬매출액	-	-
방송프로그램판매매출액	-	-
방송시설임대매출액	-	-
행사매출액	-	-
홈쇼핑방송매출액	-	-
기타 방송사업매출액	503,583	491,333
기타사업매출액	155,138,128	170,741,397
매출원가	117,270,346	120,717,029
방송프로그램비용	112,442	82,500
방송프로그램제작비	-	-
방송프로그램구입비	112,442	82,500
기타 매출원가	117,157,904	120,634,529
홈쇼핑송출수수료	-	-
전송망사용료	-	-
기타	117,157,904	120,634,529
매출총이익	38,371,366	50,515,701
판매관리비	35,969,694	43,626,608
인건비	10,018,518	12,402,068
유형자산감가상각비	724,933	1,012,051
무형자산상각비	1,291,015	1,064,156
복리후생비	1,160,202	1,386,762
세금과공과	419,632	503,408
방송통신발전기금	-	-
기타세금과공과	419,632	503,408
광고대행수수료	-	-
광고선전비	4,867,278	2,937,631
지급수수료	5,919,548	9,454,610
지급임차료	1,057,508	1,616,268
교육훈련비	9,157	18,640
기타	10,501,903	13,231,014
영업손익	2,401,672	6,889,092
영업외수익	1,780,556	1,632,302
이자수익	1,259,645	1,486,824
지분법이익	-	52,566
기타영업외수익	520,910	92,913
영업외비용	6,581,705	654,626
이자비용	10,413	10,646
기부금	31,500	11,000
지분법손실	256,535	-
기타영업외비용	6,283,257	632,980
법인세차감전순손익	(2,399,477)	7,866,769
계속사업법인세비용	1,001,955	1,928,953
당기순손익	(3,401,432)	5,937,816

(주)영실업

1. 재무상태표

(단위:천원)

과 목	2017년	2018년
유동자산	53,489,047	71,627,215
당좌자산	40,496,880	43,154,569
현금및현금성자산	17,202,501	25,826,758
단기투자자산	-	-
단기대여금	22,667	-
매출채권	20,604,223	14,094,731
미수금	485,115	660,245
미수수익	-	-
선급금	353,698	651,193
기타당좌자산	1,828,676	1,921,642
재고자산	12,992,167	28,472,646
비유동자산	27,201,531	28,315,822
투자자산	44,667	44,667
지분법적용투자주식	-	-
장기투자증권	-	-
장기대여금	-	-
기타투자자산	44,667	44,667
유형자산	10,791,989	9,785,967
방송통신설비	-	-
일반지원자산	10,791,989	9,785,967
무형자산	15,483,625	17,623,545
영업권	-	-
방송프로그램	7,378,521	6,664,958
개발비	1,561,382	1,985,003
기타무형자산	6,543,721	8,973,584
기타비유동자산	881,251	861,643
자 산 총 계	80,690,578	99,943,037
유동부채	44,028,997	46,101,326
매입채무	12,267,749	15,035,579
단기차입금	-	-
미지급금	13,598,477	18,754,222
미지급비용	5,007,918	4,177,681
기타유동부채	13,154,853	8,133,845
비유동부채	4,128,718	4,376,074
장기차입금	-	292,579
퇴직급여충당부채	-	-
기타비유동부채	4,128,718	4,083,495
부 채 총 계	48,157,715	50,477,400
자본금	1,110,000	1,110,000
자본잉여금	6,589,054	8,503,245
자본조정	-	-
기타포괄손익누계액	(700,984)	-
이익잉여금(또는 결손금)	25,534,793	39,852,392
자 본 총 계	32,532,863	49,465,636
부채와자본총계	80,690,578	99,943,037

2. 손익계산서

(단위:천원)

과 목	2017년	2018년
매출액	156,366,490	193,180,794
방송사업매출액	2,998,176	1,811,699
방송프로그램제공매출액	2,998,176	1,811,699
광고매출액	-	-
협찬매출액	-	-
방송프로그램판매매출액	-	-
방송시설임대매출액	-	-
행사매출액	-	-
홈쇼핑방송매출액	-	-
기타 방송사업매출액	-	-
기타사업매출액	153,368,314	191,369,095
매출원가	77,949,872	88,953,340
방송프로그램비용	-	-
방송프로그램제작비	-	-
방송프로그램구입비	-	-
기타 매출원가	77,949,872	88,953,340
홈쇼핑송출수수료	-	-
전송망사용료	-	-
기타	77,949,872	88,953,340
매출총이익	78,416,617	104,227,454
판매관리비	48,356,734	51,966,739
인건비	7,141,270	8,880,824
유형자산감가상각비	1,039,955	898,097
무형자산상각비	9,362,426	7,752,146
복리후생비	841,331	1,056,359
세금과공과	337,258	542,831
방송통신발전기금	-	-
기타세금과공과	337,258	542,831
광고대행수수료	-	-
광고선전비	5,449,776	6,410,607
지급수수료	5,916,755	9,493,515
지급임차료	555,622	568,590
교육훈련비	33,465	14,856
기타	17,678,878	16,348,915
영업손익	30,059,884	52,260,715
영업외수익	2,223,922	1,850,034
이자수익	8,371	200,660
지분법이익	-	-
기타영업외수익	2,215,551	1,649,374
영업외비용	5,585,478	3,316,892
이자비용	16,821	241,167
기부금	1,367,425	66,703
지분법손실	-	-
기타영업외비용	4,201,231	3,009,022
법인세차감전순손익	26,698,328	50,793,858
계속사업법인세비용	5,839,656	12,475,839
당기순손익	20,858,672	38,318,019

(주)오콘

1. 재무상태표

(단위:천원)

과 목	2017년	2018년
유동자산	4,511,247	4,207,079
당좌자산	4,413,613	3,943,809
현금및현금성자산	567,461	400,759
단기투자자산	-	1,500,000
단기대여금	25,000	300,000
매출채권	3,654,571	1,525,132
미수금	120,084	57,070
미수수익	-	517
선급금	34,563	52,201
기타당좌자산	11,935	108,130
재고자산	97,634	263,270
비유동자산	47,120,706	54,586,646
투자자산	2,774,627	2,035,199
지분법적용투자주식	30,000	1,452,000
장기투자증권	-	-
장기대여금	2,718,182	-
기타투자자산	26,445	583,199
유형자산	34,929,544	44,111,196
방송통신설비	-	-
일반지원자산	34,929,544	44,111,196
무형자산	9,088,801	8,149,877
영업권	-	-
방송프로그램	1,398,904	1,485,539
개발비	5,211,194	2,824,876
기타무형자산	2,478,703	3,839,461
기타비유동자산	327,734	290,374
자 산 총 계	51,631,953	58,793,724
유동부채	13,810,552	4,783,436
매입채무	-	-
단기차입금	7,964,174	3,548,088
미지급금	74,221	73,904
미지급비용	1,275,903	846,393
기타유동부채	4,496,254	315,050
비유동부채	27,836,148	42,639,816
장기차입금	24,540,000	24,200,000
퇴직급여충당부채	513,043	-
기타비유동부채	2,783,105	18,439,816
부 채 총 계	41,646,700	47,423,252
자본금	4,117,935	4,117,935
자본잉여금	14,699,855	14,699,855
자본조정	-	2,184,242
기타포괄손익누계액	6,878,359	14,408,191
이익잉여금(또는 결손금)	(15,710,896)	(24,039,751)
자 본 총 계	9,985,254	11,370,473
부채와자본총계	51,631,953	58,793,724

2. 손익계산서

(단위:천원)

과 목	2017년	2018년
매출액	15,284,343	9,438,972
방송사업매출액	1,135,205	1,762,313
방송프로그램제공매출액	-	-
광고매출액	-	-
협찬매출액	-	-
방송프로그램판매매출액	1,135,205	1,762,313
방송시설임대매출액	-	-
행사매출액	-	-
홈쇼핑방송매출액	-	-
기타 방송사업매출액	-	-
기타사업매출액	14,149,138	7,676,659
매출원가	10,642,910	10,372,858
방송프로그램비용	1,398,904	2,661,793
방송프로그램제작비	1,398,904	2,661,793
방송프로그램구입비	-	-
기타 매출원가	9,244,006	7,711,065
홈쇼핑송출수수료	-	-
전송망사용료	-	-
기타	9,244,006	7,711,065
매출총이익	4,641,433	(933,886)
판매관리비	1,500,510	1,773,978
인건비	424,320	648,467
유형자산감가상각비	191,431	189,352
무형자산상각비	-	-
복리후생비	63,340	93,933
세금과공과	32,298	67,274
방송통신발전기금	-	-
기타세금과공과	32,298	67,274
광고대행수수료	-	-
광고선전비	-	-
지급수수료	316,478	313,932
지급임차료	-	-
교육훈련비	2,500	-
기타	470,144	461,021
영업손익	3,140,923	(2,707,864)
영업외수익	14,267	1,931,451
이자수익	3,308	18,697
지분법이익	-	-
기타영업외수익	10,958	1,912,754
영업외비용	1,823,835	7,552,442
이자비용	1,533,026	2,495,554
기부금	-	-
지분법손실	-	-
기타영업외비용	290,808	5,056,888
법인세차감전순손익	1,331,355	(8,328,855)
계속사업법인세비용	-	-
당기순손익	1,331,355	(8,328,855)

(주)온비즈넷

1. 재무상태표

(단위:천원)

과 목	2017년	2018년
유동자산	471,114	453,427
당좌자산	446,896	426,487
현금및현금성자산	63,373	38,667
단기투자자산	-	-
단기대여금	-	-
매출채권	12,229	21,480
미수금	5,022	5,022
미수수익	-	-
선급금	361,314	361,314
기타당좌자산	4,958	5
재고자산	24,217	26,940
비유동자산	282,327	174,779
투자자산	75,581	77,937
지분법적용투자주식	-	-
장기투자증권	-	-
장기대여금	-	-
기타투자자산	75,581	77,937
유형자산	5,531	3,343
방송통신설비	-	-
일반지원자산	5,531	3,343
무형자산	150,715	78,000
영업권	-	-
방송프로그램	136,710	67,995
개발비	-	-
기타무형자산	14,005	10,005
기타비유동자산	50,500	15,500
자 산 총 계	753,441	628,207
유동부채	445,090	327,467
매입채무	-	-
단기차입금	254,687	200,887
미지급금	61,786	58,932
미지급비용	46,613	42,862
기타유동부채	82,004	24,785
비유동부채	152,787	169,454
장기차입금	-	-
퇴직급여충당부채	92,787	109,454
기타비유동부채	60,000	60,000
부 채 총 계	597,878	496,921
자본금	300,000	300,000
자본잉여금	-	-
자본조정	-	-
기타포괄손익누계액	-	-
이익잉여금(또는 결손금)	(144,436)	(168,714)
자 본 총 계	155,564	131,286
부채와자본총계	753,441	628,207

2. 손익계산서

(단위:천원)

과 목	2017년	2018년
매출액	716,140	791,262
방송사업매출액	702,313	789,222
방송프로그램제공매출액	702,313	789,222
광고매출액	-	-
협찬매출액	-	-
방송프로그램판매매출액	-	-
방송시설임대매출액	-	-
행사매출액	-	-
홈쇼핑방송매출액	-	-
기타 방송사업매출액	-	-
기타사업매출액	13,827	2,040
매출원가	-	-
방송프로그램비용	-	-
방송프로그램제작비	-	-
방송프로그램구입비	-	-
기타 매출원가	-	-
홈쇼핑송출수수료	-	-
전송망사용료	-	-
기타	-	-
매출총이익	716,140	791,262
판매관리비	648,556	815,766
인건비	312,917	387,436
유형자산감가상각비	49	4,270
무형자산상각비	-	-
복리후생비	23,610	65,711
세금과공과	11,223	8,549
방송통신발전기금	-	-
기타세금과공과	11,223	8,549
광고대행수수료	-	-
광고선전비	873	-
지급수수료	146,384	144,042
지급임차료	57,203	38,081
교육훈련비	-	-
기타	96,297	167,676
영업손익	67,584	(24,504)
영업외수익	4,602	2,950
이자수익	39	2,753
지분법이익	-	-
기타영업외수익	4,564	197
영업외비용	6,649	2,724
이자비용	6,598	2,699
기부금	-	-
지분법손실	-	-
기타영업외비용	50	25
법인세차감전순손익	65,538	(24,278)
계속사업법인세비용	-	-
당기순손익	65,538	(24,278)

(주)이유엠앤씨

1. 재무상태표

(단위:천원)

과 목	2017년	2018년
유동자산	249,964	182,788
당좌자산	235,756	182,788
현금및현금성자산	583	2,198
단기투자자산	8,390	82,623
단기대여금	-	-
매출채권	-	-
미수금	149,760	97,966
미수수익	-	-
선급금	77,023	2
기타당좌자산	-	-
재고자산	14,208	-
비유동자산	51,037	63,399
투자자산	20,000	20,000
지분법적용투자주식	-	-
장기투자증권	20,000	20,000
장기대여금	-	-
기타투자자산	-	-
유형자산	3	12,703
방송통신설비	-	12,700
일반지원자산	3	3
무형자산	910	572
영업권	-	-
방송프로그램	-	-
개발비	-	-
기타무형자산	910	572
기타비유동자산	30,125	30,125
자 산 총 계	301,001	246,187
유동부채	186,636	102,067
매입채무	-	-
단기차입금	116,823	73,430
미지급금	34,942	2,227
미지급비용	7,797	2,892
기타유동부채	27,074	23,517
비유동부채	-	-
장기차입금	-	-
퇴직급여충당부채	-	-
기타비유동부채	-	-
부 채 총 계	186,636	102,067
자본금	326,000	326,000
자본잉여금	20,618	20,618
자본조정	-	-
기타포괄손익누계액	-	-
이익잉여금(또는 결손금)	(232,253)	(202,497)
자 본 총 계	114,365	144,121
부채와자본총계	301,001	246,187

2. 손익계산서

(단위:천원)

과 목	2017년	2018년
매출액	1,238,474	1,242,861
방송사업매출액	1,027,527	1,051,470
방송프로그램제공매출액	733,582	861,667
광고매출액	-	-
협찬매출액	-	-
방송프로그램판매매출액	-	-
방송시설임대매출액	-	-
행사매출액	-	-
홈쇼핑방송매출액	-	-
기타 방송사업매출액	293,945	189,803
기타사업매출액	210,947	191,392
매출원가	40,894	36,958
방송프로그램비용	-	-
방송프로그램제작비	-	-
방송프로그램구입비	-	-
기타 매출원가	40,894	36,958
홈쇼핑송출수수료	-	-
전송망사용료	-	-
기타	40,894	36,958
매출총이익	1,197,580	1,205,904
판매관리비	1,179,074	1,174,143
인건비	186,590	188,465
유형자산감가상각비	-	-
무형자산상각비	338	338
복리후생비	23,235	38,882
세금과공과	5,697	5,771
방송통신발전기금	-	-
기타세금과공과	5,697	5,771
광고대행수수료	-	-
광고선전비	6,160	38,480
지급수수료	880,509	831,194
지급임차료	18,219	20,518
교육훈련비	-	-
기타	58,327	50,495
영업손익	18,506	31,761
영업외수익	490	4,079
이자수익	171	60
지분법이익	-	-
기타영업외수익	318	4,019
영업외비용	8,956	6,084
이자비용	5,634	4,347
기부금	-	-
지분법손실	-	-
기타영업외비용	3,322	1,736
법인세차감전순손익	10,039	29,756
계속사업법인세비용	-	-
당기순손익	10,039	29,756

(주)인디플러그

1. 재무상태표

(단위:천원)

과 목	2017년	2018년
유동자산	665,850	472,932
당좌자산	665,850	472,932
현금및현금성자산	248,369	127,393
단기투자자산	-	-
단기대여금	-	-
매출채권	-	-
미수금	271,503	206,791
미수수익	-	-
선급금	145,978	138,748
기타당좌자산	-	-
재고자산	-	-
비유동자산	211,597	211,597
투자자산	105,000	105,000
지분법적용투자주식	-	-
장기투자증권	-	-
장기대여금	-	-
기타투자자산	105,000	105,000
유형자산	4,997	4,997
방송통신설비	-	-
일반지원자산	4,997	4,997
무형자산	21,600	21,600
영업권	-	-
방송프로그램	-	-
개발비	-	-
기타무형자산	21,600	21,600
기타비유동자산	80,000	80,000
자 산 총 계	877,447	684,529
유동부채	738,945	606,734
매입채무	-	-
단기차입금	490,000	440,000
미지급금	97,557	22,832
미지급비용	-	3,542
기타유동부채	151,388	140,360
비유동부채	100,000	100,000
장기차입금	-	-
퇴직급여충당부채	-	-
기타비유동부채	100,000	100,000
부 채 총 계	838,945	706,734
자본금	200,000	200,000
자본잉여금	100,000	100,000
자본조정	(10,000)	(10,000)
기타포괄손익누계액	-	-
이익잉여금(또는 결손금)	(251,498)	(312,205)
자 본 총 계	38,502	(22,205)
부채와자본총계	877,447	684,529

2. 손익계산서

(단위:천원)

과 목	2017년	2018년
매출액	786,052	463,239
방송사업매출액	289,998	192,373
방송프로그램제공매출액	289,998	192,373
광고매출액	-	-
협찬매출액	-	-
방송프로그램판매매출액	-	-
방송시설임대매출액	-	-
행사매출액	-	-
홈쇼핑방송매출액	-	-
기타 방송사업매출액	-	-
기타사업매출액	496,054	270,866
매출원가	-	-
방송프로그램비용	-	-
방송프로그램제작비	-	-
방송프로그램구입비	-	-
기타 매출원가	-	-
홈쇼핑송출수수료	-	-
전송망사용료	-	-
기타	-	-
매출총이익	786,052	463,239
판매관리비	852,188	529,459
인건비	150,809	67,474
유형자산감가상각비	-	-
무형자산상각비	-	-
복리후생비	30,497	14,132
세금과공과	3,998	4,263
방송통신발전기금	-	-
기타세금과공과	3,998	4,263
광고대행수수료	-	-
광고선전비	2,195	-
지급수수료	582,415	375,692
지급임차료	5,360	3,361
교육훈련비	-	-
기타	76,916	64,537
영업손익	(66,137)	(66,220)
영업외수익	6,396	25,498
이자수익	586	3,215
지분법이익	-	-
기타영업외수익	5,809	22,283
영업외비용	19,627	19,985
이자비용	18,598	18,949
기부금	1,000	1,000
지분법손실	-	-
기타영업외비용	29	36
법인세차감전순손익	(79,368)	(60,707)
계속사업법인세비용	-	-
당기순손익	(79,368)	(60,707)

(주)브릭슨(구 (주)지니키즈)

1. 재무상태표

(단위:천원)

과 목	2017년	2018년
유동자산	381,563	808,036
당좌자산	381,563	808,036
현금및현금성자산	141,719	267,211
단기투자자산	-	-
단기대여금	-	400,000
매출채권	136,153	117,960
미수금	103,486	-
미수수익	-	6,503
선급금	206	1,418
기타당좌자산	-	14,945
재고자산	-	-
비유동자산	101,919	155,871
투자자산	-	-
지분법적용투자주식	-	-
장기투자증권	-	-
장기대여금	-	-
기타투자자산	-	-
유형자산	10,837	29,901
방송통신설비	-	-
일반지원자산	10,837	29,901
무형자산	4,603	9,969
영업권	-	-
방송프로그램	-	-
개발비	4,603	3,395
기타무형자산	-	6,574
기타비유동자산	86,480	116,000
자 산 총 계	483,482	963,907
유동부채	239,799	207,809
매입채무	-	-
단기차입금	-	-
미지급금	115,381	49,433
미지급비용	9,843	3,744
기타유동부채	114,574	154,632
비유동부채	-	-
장기차입금	-	-
퇴직급여충당부채	-	-
기타비유동부채	-	-
부 채 총 계	239,799	207,809
자본금	52,765	52,765
자본잉여금	42,733	42,733
자본조정	(6,710,294)	(6,710,294)
기타포괄손익누계액	-	-
이익잉여금(또는 결손금)	6,858,479	7,370,894
자 본 총 계	243,683	756,098
부채와자본총계	483,482	963,907

2. 손익계산서

(단위:천원)

과 목	2017년	2018년
매출액	1,506,960	1,777,421
방송사업매출액	257,692	340,967
방송프로그램제공매출액	257,692	340,967
광고매출액	-	-
협찬매출액	-	-
방송프로그램판매매출액	-	-
방송시설임대매출액	-	-
행사매출액	-	-
홈쇼핑방송매출액	-	-
기타 방송사업매출액	-	-
기타사업매출액	1,249,267	1,436,454
매출원가	-	-
방송프로그램비용	-	-
방송프로그램제작비	-	-
방송프로그램구입비	-	-
기타 매출원가	-	-
홈쇼핑송출수수료	-	-
전송망사용료	-	-
기타	-	-
매출총이익	1,506,960	1,777,421
판매관리비	1,465,214	1,337,837
인건비	556,511	810,672
유형자산감가상각비	22,313	10,387
무형자산상각비	5,247	4,925
복리후생비	116,543	76,769
세금과공과	1,086	894
방송통신발전기금	-	-
기타세금과공과	1,086	894
광고대행수수료	-	-
광고선전비	11,664	26,267
지급수수료	275,133	132,276
지급임차료	129,945	96,190
교육훈련비	-	1,094
기타	346,773	178,362
영업손익	41,746	439,584
영업외수익	36,428	166,361
이자수익	23,816	6,945
지분법이익	-	-
기타영업외수익	12,612	159,416
영업외비용	41,975	8,783
이자비용	693	-
기부금	-	-
지분법손실	-	-
기타영업외비용	41,282	8,783
법인세차감전순손익	36,199	597,162
계속사업법인세비용	351,789	84,746
당기순손익	(315,590)	512,415

(주)컨텐츠로드

1. 재무상태표

(단위:천원)

과 목	2017년	2018년
유동자산	1,645,923	1,429,446
당좌자산	1,427,440	1,210,962
현금및현금성자산	143,148	66,215
단기투자자산	348,920	348,996
단기대여금	527,972	280,275
매출채권	174,192	229,979
미수금	-	-
미수수익	21,221	35,927
선급금	206,629	243,069
기타당좌자산	5,360	6,500
재고자산	218,483	218,483
비유동자산	3,612,112	4,132,877
투자자산	2,261,600	2,679,600
지분법적용투자주식	-	-
장기투자증권	246,600	246,600
장기대여금	-	-
기타투자자산	2,015,000	2,433,000
유형자산	19,275	16,040
방송통신설비	-	-
일반지원자산	19,275	16,040
무형자산	238,162	344,162
영업권	-	-
방송프로그램	-	-
개발비	-	-
기타무형자산	238,162	344,162
기타비유동자산	1,093,075	1,093,075
자 산 총 계	5,258,035	5,562,322
유동부채	1,280,351	1,572,742
매입채무	299,591	398,088
단기차입금	-	200,000
미지급금	6,795	418
미지급비용	37,218	40,158
기타유동부채	936,746	934,079
비유동부채	1,700,000	1,700,000
장기차입금	1,700,000	1,700,000
퇴직급여충당부채	-	-
기타비유동부채	-	-
부 채 총 계	2,980,351	3,272,742
자본금	310,000	310,000
자본잉여금	-	-
자본조정	-	-
기타포괄손익누계액	-	-
이익잉여금(또는 결손금)	1,967,684	1,979,580
자 본 총 계	2,277,684	2,289,580
부채와자본총계	5,258,035	5,562,322

2. 손익계산서

(단위:천원)

과 목	2017년	2018년
매출액	2,871,274	3,005,382
방송사업매출액	2,871,274	3,005,382
방송프로그램제공매출액	179,558	171,033
광고매출액	-	-
협찬매출액	-	-
방송프로그램판매매출액	-	-
방송시설임대매출액	-	-
행사매출액	-	-
홈쇼핑방송매출액	-	-
기타 방송사업매출액	2,691,716	2,834,349
기타사업매출액	-	-
매출원가	-	-
방송프로그램비용	-	-
방송프로그램제작비	-	-
방송프로그램구입비	-	-
기타 매출원가	-	-
홈쇼핑송출수수료	-	-
전송망사용료	-	-
기타	-	-
매출총이익	2,871,274	3,005,382
판매관리비	2,830,319	3,005,015
인건비	522,263	588,205
유형자산감가상각비	2,426	3,235
무형자산상각비	30,622	-
복리후생비	52,464	51,056
세금과공과	13,171	17,841
방송통신발전기금	-	-
기타세금과공과	13,171	17,841
광고대행수수료	-	-
광고선전비	22	1,395
지급수수료	1,999,036	2,157,936
지급임차료	51,975	53,675
교육훈련비	359	-
기타	157,980	131,672
영업손익	40,955	367
영업외수익	121,700	42,073
이자수익	54,890	34,367
지분법이익	-	-
기타영업외수익	66,810	7,706
영업외비용	36,412	25,632
이자비용	20,586	24,533
기부금	1,200	600
지분법손실	-	-
기타영업외비용	14,626	499
법인세차감전순손익	126,243	16,807
계속사업법인세비용	6,316	4,912
당기순손익	119,926	11,896

(주)케빈앤컴퍼니

1. 재무상태표

(단위:천원)

과 목	2017년	2018년
유동자산	937,253	1,254,272
당좌자산	937,253	1,254,272
현금및현금성자산	32,736	26,864
단기투자자산	343,868	600,485
단기대여금	-	-
매출채권	560,584	623,186
미수금	64	138
미수수익	-	-
선급금	-	3,600
기타당좌자산	-	-
재고자산	-	-
비유동자산	76,945	72,351
투자자산	56,000	56,000
지분법적용투자주식	-	-
장기투자증권	56,000	56,000
장기대여금	-	-
기타투자자산	-	-
유형자산	6,625	3,731
방송통신설비	-	-
일반지원자산	6,625	3,731
무형자산	4,250	2,550
영업권	-	-
방송프로그램	-	-
개발비	-	-
기타무형자산	4,250	2,550
기타비유동자산	10,070	10,070
자 산 총 계	1,014,198	1,326,624
유동부채	265,847	309,677
매입채무	-	-
단기차입금	8,600	-
미지급금	206,038	227,120
미지급비용	-	-
기타유동부채	51,210	82,556
비유동부채	-	-
장기차입금	-	-
퇴직급여충당부채	-	-
기타비유동부채	-	-
부 채 총 계	265,847	309,677
자본금	50,000	50,000
자본잉여금	-	-
자본조정	-	-
기타포괄손익누계액	-	-
이익잉여금(또는 결손금)	698,351	966,947
자 본 총 계	748,351	1,016,947
부채와자본총계	1,014,198	1,326,624

2. 손익계산서

(단위:천원)

과 목	2017년	2018년
매출액	2,526,778	1,980,118
방송사업매출액	892,457	922,853
방송프로그램제공매출액	892,457	922,853
광고매출액	-	-
협찬매출액	-	-
방송프로그램판매매출액	-	-
방송시설임대매출액	-	-
행사매출액	-	-
홈쇼핑방송매출액	-	-
기타 방송사업매출액	-	-
기타사업매출액	1,634,321	1,057,265
매출원가	928,994	-
방송프로그램비용	-	-
방송프로그램제작비	-	-
방송프로그램구입비	-	-
기타 매출원가	928,994	-
홈쇼핑송출수수료	-	-
전송망사용료	-	-
기타	928,994	-
매출총이익	1,597,784	1,980,118
판매관리비	1,367,093	1,683,570
인건비	313,567	333,452
유형자산감가상각비	3,158	4,352
무형자산상각비	1,700	1,700
복리후생비	14,740	13,611
세금과공과	7,724	7,120
방송통신발전기금	-	-
기타세금과공과	7,724	7,120
광고대행수수료	-	-
광고선전비	265	17,291
지급수수료	20,040	23,508
지급임차료	18,000	18,000
교육훈련비	63	-
기타	987,834	1,264,536
영업손익	230,692	296,548
영업외수익	6,386	11,519
이자수익	3,833	7,868
지분법이익	-	-
기타영업외수익	2,553	3,652
영업외비용	12,570	2,204
이자비용	877	62
기부금	-	-
지분법손실	-	-
기타영업외비용	11,693	2,142
법인세차감전순이익	224,507	305,864
계속사업법인세비용	22,496	37,267
당기순이익	202,011	268,596

(주)한솔교육

1. 재무상태표

(단위:천원)

과 목	2017년	2018년
유동자산	33,994,252	46,235,049
당좌자산	23,044,126	34,509,579
현금및현금성자산	450,309	2,947,081
단기투자자산	1,115,800	1,221,070
단기대여금	8,828,228	12,499,164
매출채권	5,404,214	9,255,422
미수금	2,536,124	3,917,665
미수수익	347,384	261,534
선급금	636,049	518,598
기타당좌자산	3,726,016	3,889,047
재고자산	10,950,126	11,725,470
비유동자산	105,473,537	79,855,285
투자자산	31,583,657	32,753,274
지분법적용투자주식	22,659,506	22,207,170
장기투자증권	716,257	9,296,596
장기대여금	-	-
기타투자자산	8,207,894	1,249,508
유형자산	43,679,042	13,545,199
방송통신설비	-	-
일반지원자산	43,679,042	13,545,199
무형자산	13,142,698	10,670,908
영업권	2,253,643	1,676,365
방송프로그램	-	-
개발비	10,721,054	8,822,704
기타무형자산	168,002	171,839
기타비유동자산	17,068,140	22,885,905
자 산 총 계	139,467,789	126,090,334
유동부채	71,309,239	51,349,428
매입채무	3,008,190	2,718,000
단기차입금	40,153,000	20,847,549
미지급금	14,305,536	13,476,765
미지급비용	1,643,241	1,385,361
기타유동부채	12,199,271	12,921,753
비유동부채	5,620,769	11,125,157
장기차입금	1,993,880	6,165,481
퇴직급여충당부채	1,406,037	2,357,659
기타비유동부채	2,220,852	2,602,017
부 채 총 계	76,930,008	62,474,584
자본금	7,158,540	7,158,540
자본잉여금	33,151,294	33,151,294
자본조정	-	-
기타포괄손익누계액	759,098	776,871
이익잉여금(또는 결손금)	21,468,849	22,529,045
자 본 총 계	62,537,781	63,615,750
부채와자본총계	139,467,789	126,090,334

2. 손익계산서

(단위:천원)

과 목	2017년	2018년
매출액	194,349,562	178,104,095
방송사업매출액	193,527	522,940
방송프로그램제공매출액	-	-
광고매출액	-	-
협찬매출액	-	-
방송프로그램판매매출액	-	-
방송시설임대매출액	-	-
행사매출액	-	-
홈쇼핑방송매출액	-	-
기타 방송사업매출액	193,527	522,940
기타사업매출액	194,156,034	177,581,156
매출원가	93,194,080	85,782,081
방송프로그램비용	-	-
방송프로그램제작비	-	-
방송프로그램구입비	-	-
기타 매출원가	93,194,080	85,782,081
홈쇼핑송출수수료	-	-
전송망사용료	-	-
기타	93,194,080	85,782,081
매출총이익	101,155,482	92,322,015
판매관리비	100,495,221	91,952,425
인건비	43,974,370	42,395,603
유형자산감가상각비	-	-
무형자산상각비	-	-
복리후생비	6,594,133	5,942,623
세금과공과	473,886	418,742
방송통신발전기금	-	-
기타세금과공과	473,886	418,742
광고대행수수료	-	-
광고선전비	3,941,667	1,949,743
지급수수료	12,406,183	10,443,989
지급임차료	14,049,631	14,174,719
교육훈련비	1,529,319	1,096,567
기타	17,526,032	15,530,438
영업손익	660,261	369,590
영업외수익	3,998,436	4,890,974
이자수익	928,367	753,124
지분법이익	586,705	1,142,445
기타영업외수익	2,483,365	2,995,405
영업외비용	7,535,338	4,649,893
이자비용	1,983,917	1,937,027
기부금	280,398	195,608
지분법손실	2,295,565	1,652,675
기타영업외비용	2,975,459	864,584
법인세차감전순손익	(2,876,641)	610,671
계속사업법인세비용	(525,643)	(449,525)
당기순손익	(2,350,998)	1,060,196

(주)에스와이코마드

1. 재무상태표

(단위:천원)

과 목	2017년	2018년
유동자산	603,855	344,472
당좌자산	284,179	218,830
현금및현금성자산	34,550	33,454
단기투자자산	-	-
단기대여금	20,000	-
매출채권	52,309	61,117
미수금	13,840	13,930
미수수익	-	-
선급금	163,481	108,382
기타당좌자산	-	1,948
재고자산	319,676	125,643
비유동자산	877,188	1,224,046
투자자산	-	-
지분법적용투자주식	-	-
장기투자증권	-	-
장기대여금	-	-
기타투자자산	-	-
유형자산	11,436	10,852
방송통신설비	-	-
일반지원자산	11,436	10,852
무형자산	849,773	1,196,741
영업권	-	-
방송프로그램	-	-
개발비	-	-
기타무형자산	849,773	1,196,741
기타비유동자산	15,979	16,453
자 산 총 계	1,481,043	1,568,518
유동부채	1,281,832	1,312,289
매입채무	89,584	78,343
단기차입금	618,224	596,473
미지급금	5,413	764
미지급비용	7,346	7,181
기타유동부채	561,265	629,528
비유동부채	-	-
장기차입금	-	-
퇴직급여충당부채	-	-
기타비유동부채	-	-
부 채 총 계	1,281,832	1,312,289
자본금	200,000	200,000
자본잉여금	-	-
자본조정	(3,405)	(3,405)
기타포괄손익누계액	-	-
이익잉여금(또는 결손금)	2,615	59,634
자 본 총 계	199,210	256,229
부채와자본총계	1,481,043	1,568,518

2. 손익계산서

(단위:천원)

과 목	2017년	2018년
매출액	622,626	797,574
방송사업매출액	111,561	128,342
방송프로그램제공매출액	-	-
광고매출액	-	-
협찬매출액	-	-
방송프로그램판매매출액	111,561	128,342
방송시설임대매출액	-	-
행사매출액	-	-
홈쇼핑방송매출액	-	-
기타 방송사업매출액	-	-
기타사업매출액	511,065	669,231
매출원가	221,522	300,660
방송프로그램비용	-	-
방송프로그램제작비	-	-
방송프로그램구입비	-	-
기타 매출원가	221,522	300,660
홈쇼핑송출수수료	-	-
전송망사용료	-	-
기타	221,522	300,660
매출총이익	401,104	496,914
판매관리비	336,341	404,134
인건비	93,600	85,532
유형자산감가상각비	-	1,084
무형자산상각비	-	-
복리후생비	14,478	9,604
세금과공과	3,974	3,580
방송통신발전기금	-	-
기타세금과공과	3,974	3,580
광고대행수수료	-	-
광고선전비	110,792	12,150
지급수수료	34,930	32,022
지급임차료	21,971	32,059
교육훈련비	1,000	-
기타	55,597	228,104
영업손익	64,763	92,780
영업외수익	20,030	2,195
이자수익	30	21
지분법이익	-	-
기타영업외수익	20,000	2,174
영업외비용	35,471	37,956
이자비용	35,076	37,666
기부금	-	-
지분법손실	-	-
기타영업외비용	395	290
법인세차감전순손익	49,323	57,018
계속사업법인세비용	-	-
당기순손익	49,323	57,018

(주)아이엠비씨

1. 재무상태표

(단위:천원)

과 목	2017년	2018년
유동자산	19,341,128	27,695,548
당좌자산	19,341,128	27,695,548
현금및현금성자산	4,685,135	6,159,072
단기투자자산	6,216,633	13,899,563
단기대여금	-	-
매출채권	6,265,214	5,552,037
미수금	138,278	12,830
미수수익	160,914	258,179
선급금	1,610,920	1,705,497
기타당좌자산	264,035	108,370
재고자산	-	-
비유동자산	42,764,322	32,025,670
투자자산	20,307,755	26,134,378
지분법적용투자주식	5,327,537	6,312,272
장기투자증권	-	-
장기대여금	-	-
기타투자자산	14,980,218	19,822,106
유형자산	1,340,965	864,326
방송통신설비	-	-
일반지원자산	1,340,965	864,326
무형자산	6,012,915	3,406,875
영업권	-	-
방송프로그램	-	-
개발비	-	-
기타무형자산	6,012,915	3,406,875
기타비유동자산	15,102,686	1,620,090
자 산 총 계	62,105,451	59,721,218
유동부채	10,107,599	9,284,619
매입채무	5,957,565	5,767,905
단기차입금	-	-
미지급금	1,254,154	957,449
미지급비용	210,060	92,714
기타유동부채	2,685,821	2,466,551
비유동부채	104,968	122,731
장기차입금	-	-
퇴직급여충당부채	-	-
기타비유동부채	104,968	122,731
부 채 총 계	10,212,567	9,407,350
자본금	11,500,000	11,500,000
자본잉여금	8,421,104	8,421,104
자본조정	-	-
기타포괄손익누계액	(34,876)	439,586
이익잉여금(또는 결손금)	32,006,657	29,953,178
자 본 총 계	51,892,884	50,313,868
부채와자본총계	62,105,451	59,721,218

2. 손익계산서

(단위:천원)

과 목	2017년	2018년
매출액	50,649,210	51,034,398
방송사업매출액	21,114,321	21,160,866
방송프로그램제공매출액	-	-
광고매출액	-	-
협찬매출액	-	-
방송프로그램판매매출액	21,114,321	21,160,866
방송시설임대매출액	-	-
행사매출액	-	-
홈쇼핑방송매출액	-	-
기타 방송사업매출액	-	-
기타사업매출액	29,534,889	29,873,533
매출원가	19,730,593	20,431,103
방송프로그램비용	19,730,593	20,431,103
방송프로그램제작비	-	-
방송프로그램구입비	19,730,593	20,431,103
기타 매출원가	-	-
홈쇼핑송출수수료	-	-
전송망사용료	-	-
기타	-	-
매출총이익	30,918,617	30,603,295
판매관리비	30,724,422	29,708,664
인건비	7,058,055	6,267,329
유형자산감가상각비	596,339	594,197
무형자산상각비	2,625,227	2,897,464
복리후생비	1,840,612	1,612,569
세금과공과	79,393	70,663
방송통신발전기금	-	-
기타세금과공과	79,393	70,663
광고대행수수료	1,990,790	1,896,619
광고선전비	260,303	268,055
지급수수료	3,049,598	3,025,393
지급임차료	1,004,414	895,854
교육훈련비	15,775	8,834
기타	12,203,917	12,171,687
영업손익	194,195	894,631
영업외수익	1,172,981	1,358,145
이자수익	494,332	478,505
지분법이익	-	350,472
기타영업외수익	678,649	529,168
영업외비용	1,049,603	4,347,405
이자비용	-	-
기부금	-	6,500
지분법손실	115,562	59,590
기타영업외비용	934,041	4,281,315
법인세차감전순손익	317,573	(2,094,628)
계속사업법인세비용	396,215	(52,854)
당기순손익	(78,643)	(2,041,775)

제일방송(주)

1. 재무상태표

(단위:천원)

과 목	2017년	2018년
유동자산	29,581	21,356
당좌자산	29,581	21,356
현금및현금성자산	1,981	1,170
단기투자자산	-	-
단기대여금	-	-
매출채권	-	-
미수금	27,600	19,400
미수수익	-	-
선급금	-	-
기타당좌자산	-	786
재고자산	-	-
비유동자산	212,370	218,724
투자자산	-	-
지분법적용투자주식	-	-
장기투자증권	-	-
장기대여금	-	-
기타투자자산	-	-
유형자산	187,275	193,629
방송통신설비	164,609	167,993
일반지원자산	22,666	25,636
무형자산	-	-
영업권	-	-
방송프로그램	-	-
개발비	-	-
기타무형자산	-	-
기타비유동자산	25,095	25,095
자 산 총 계	241,951	240,080
유동부채	248,046	254,453
매입채무	-	-
단기차입금	-	-
미지급금	43,376	32,761
미지급비용	1,669	4,692
기타유동부채	203,000	217,000
비유동부채	-	-
장기차입금	-	-
퇴직급여충당부채	-	-
기타비유동부채	-	-
부 채 총 계	248,046	254,453
자본금	100,000	100,000
자본잉여금	-	-
자본조정	-	-
기타포괄손익누계액	-	-
이익잉여금(또는 결손금)	(106,094)	(114,372)
자 본 총 계	(6,094)	(14,372)
부채와자본총계	241,951	240,080

2. 손익계산서

(단위:천원)

과 목	2017년	2018년
매출액	131,000	145,573
방송사업매출액	131,000	145,573
방송프로그램제공매출액	-	-
광고매출액	131,000	145,573
협찬매출액	-	-
방송프로그램판매매출액	-	-
방송시설임대매출액	-	-
행사매출액	-	-
홈쇼핑방송매출액	-	-
기타 방송사업매출액	-	-
기타사업매출액	-	-
매출원가	-	-
방송프로그램비용	-	-
방송프로그램제작비	-	-
방송프로그램구입비	-	-
기타 매출원가	-	-
홈쇼핑송출수수료	-	-
전송망사용료	-	-
기타	-	-
매출총이익	131,000	145,573
판매관리비	137,860	158,819
인건비	108,663	120,954
유형자산감가상각비	-	330
무형자산상각비	-	-
복리후생비	758	579
세금과공과	4,062	4,094
방송통신발전기금	1,126	1,032
기타세금과공과	2,936	3,062
광고대행수수료	10	-
광고선전비	10,545	9,950
지급수수료	6,981	16,927
지급임차료	-	-
교육훈련비	-	-
기타	6,841	5,986
영업손익	(6,860)	(13,246)
영업외수익	1	5,534
이자수익	1	1
지분법이익	-	-
기타영업외수익	-	5,533
영업외비용	-	566
이자비용	-	-
기부금	-	-
지분법손실	-	-
기타영업외비용	-	566
법인세차감전순손익	(6,859)	(8,278)
계속사업법인세비용	-	-
당기순손익	(6,859)	(8,278)

판씨네마(주)

1. 재무상태표

(단위:천원)

과 목	2017년	2018년
유동자산	2,257,214	683,586
당좌자산	2,257,214	683,586
현금및현금성자산	714,313	299,137
단기투자자산	-	-
단기대여금	-	-
매출채권	1,536,824	343,212
미수금	1,545	61
미수수익	-	-
선급금	-	36,925
기타당좌자산	4,533	4,251
재고자산	-	-
비유동자산	15,883,353	14,344,288
투자자산	2,126,308	652,695
지분법적용투자주식	-	-
장기투자증권	-	-
장기대여금	-	-
기타투자자산	2,126,308	652,695
유형자산	13,756,755	13,691,302
방송통신설비	-	-
일반지원자산	13,756,755	13,691,302
무형자산	-	-
영업권	-	-
방송프로그램	-	-
개발비	-	-
기타무형자산	-	-
기타비유동자산	291	291
자 산 총 계	18,140,568	15,027,874
유동부채	10,859,701	10,200,028
매입채무	1,772,845	575,651
단기차입금	1,800,000	7,700,000
미지급금	-	-
미지급비용	155,044	240,390
기타유동부채	7,131,812	1,683,986
비유동부채	298,164	302,585
장기차입금	-	-
퇴직급여충당부채	77,014	73,935
기타비유동부채	221,150	228,650
부 채 총 계	11,157,865	10,502,613
자본금	100,000	100,000
자본잉여금	8,172,623	8,172,623
자본조정	(1,538,592)	(1,538,592)
기타포괄손익누계액	-	-
이익잉여금(또는 결손금)	248,672	(2,208,769)
자 본 총 계	6,982,703	4,525,261
부채와자본총계	18,140,568	15,027,874

2. 손익계산서

(단위:천원)

과 목	2017년	2018년
매출액	11,600,513	3,983,119
방송사업매출액	1,351,988	811,676
방송프로그램제공매출액	1,351,988	811,676
광고매출액	-	-
협찬매출액	-	-
방송프로그램판매매출액	-	-
방송시설임대매출액	-	-
행사매출액	-	-
홈쇼핑방송매출액	-	-
기타 방송사업매출액	-	-
기타사업매출액	10,248,526	3,171,443
매출원가	11,150,955	5,685,463
방송프로그램비용	11,150,955	5,685,463
방송프로그램제작비	75,000	60,652
방송프로그램구입비	11,075,955	5,624,811
기타 매출원가	-	-
홈쇼핑송출수수료	-	-
전송망사용료	-	-
기타	-	-
매출총이익	449,559	(1,702,345)
판매관리비	744,088	700,012
인건비	292,522	334,282
유형자산감가상각비	70,297	65,452
무형자산상각비	-	-
복리후생비	33,246	35,693
세금과공과	160,737	67,088
방송통신발전기금	-	-
기타세금과공과	160,737	67,088
광고대행수수료	-	-
광고선전비	-	-
지급수수료	58,058	53,171
지급임차료	-	-
교육훈련비	-	-
기타	129,229	144,326
영업손익	(294,529)	(2,402,357)
영업외수익	31,023	178,438
이자수익	5,623	2,358
지분법이익	-	-
기타영업외수익	25,400	176,080
영업외비용	257,170	233,523
이자비용	249,127	228,462
기부금	-	-
지분법손실	-	-
기타영업외비용	8,043	5,061
법인세차감전순손익	(520,676)	(2,457,441)
계속사업법인세비용	-	-
당기순손익	(520,676)	(2,457,441)

그린나래미디어(주)

1. 재무상태표

(단위:천원)

과 목	2017년	2018년
유동자산	597,246	890,337
당좌자산	597,246	890,337
현금및현금성자산	95,756	94,850
단기투자자산	-	-
단기대여금	-	-
매출채권	438,857	268,994
미수금	-	-
미수수익	-	-
선급금	62,633	526,492
기타당좌자산	-	-
재고자산	-	-
비유동자산	2,111,226	2,758,951
투자자산	-	-
지분법적용투자주식	-	-
장기투자증권	-	-
장기대여금	-	-
기타투자자산	-	-
유형자산	2,344	1,095
방송통신설비	-	-
일반지원자산	2,344	1,095
무형자산	2,078,826	2,727,801
영업권	-	-
방송프로그램	2,078,826	2,727,801
개발비	-	-
기타무형자산	-	-
기타비유동자산	30,056	30,056
자 산 총 계	2,708,472	3,649,288
유동부채	1,046,519	1,804,970
매입채무	-	-
단기차입금	597,078	173,245
미지급금	292,583	726,476
미지급비용	-	-
기타유동부채	156,858	905,248
비유동부채	1,040,000	1,002,000
장기차입금	1,040,000	1,002,000
퇴직급여충당부채	-	-
기타비유동부채	-	-
부 채 총 계	2,086,519	2,806,970
자본금	100,000	180,000
자본잉여금	-	-
자본조정	-	-
기타포괄손익누계액	-	-
이익잉여금(또는 결손금)	521,954	662,318
자 본 총 계	621,954	842,318
부채와자본총계	2,708,472	3,649,288

2. 손익계산서

(단위:천원)

과 목	2017년	2018년
매출액	3,497,739	3,979,785
방송사업매출액	1,530,185	1,983,675
방송프로그램제공매출액	71,217	188,822
광고매출액	-	-
협찬매출액	-	-
방송프로그램판매매출액	1,458,967	1,794,854
방송시설임대매출액	-	-
행사매출액	-	-
홈쇼핑방송매출액	-	-
기타 방송사업매출액	-	-
기타사업매출액	1,967,554	1,996,109
매출원가	-	-
방송프로그램비용	-	-
방송프로그램제작비	-	-
방송프로그램구입비	-	-
기타 매출원가	-	-
홈쇼핑송출수수료	-	-
전송망사용료	-	-
기타	-	-
매출총이익	3,497,739	3,979,785
판매관리비	3,309,584	3,754,500
인건비	260,174	246,182
유형자산감가상각비	-	-
무형자산상각비	793,378	623,689
복리후생비	44,429	41,501
세금과공과	10,108	9,140
방송통신발전기금	-	-
기타세금과공과	10,108	9,140
광고대행수수료	-	-
광고선전비	100	75,175
지급수수료	1,706,087	2,205,980
지급임차료	26,592	30,576
교육훈련비	-	-
기타	468,716	522,256
영업손익	188,155	225,285
영업외수익	12,544	4,368
이자수익	58	81
지분법이익	-	-
기타영업외수익	12,486	4,287
영업외비용	62,160	75,346
이자비용	62,084	74,916
기부금	-	-
지분법손실	-	-
기타영업외비용	76	431
법인세차감전순손익	138,539	154,307
계속사업법인세비용	13,910	13,942
당기순손익	124,629	140,365

(주)에스에스애니먼트

1. 재무상태표

(단위:천원)

과 목	2017년	2018년
유동자산	874,963	286,818
당좌자산	874,963	286,818
현금및현금성자산	753,204	89,424
단기투자자산	39,496	39,496
단기대여금	-	-
매출채권	42,250	105,221
미수금	37,078	7,514
미수수익	-	-
선급금	2,935	45,162
기타당좌자산	-	-
재고자산	-	-
비유동자산	1,502,176	2,062,394
투자자산	-	-
지분법적용투자주식	-	-
장기투자증권	-	-
장기대여금	-	-
기타투자자산	-	-
유형자산	919,031	908,383
방송통신설비	-	-
일반지원자산	919,031	908,383
무형자산	583,146	1,154,011
영업권	-	-
방송프로그램	-	-
개발비	-	-
기타무형자산	583,146	1,154,011
기타비유동자산	-	-
자 산 총 계	2,377,139	2,349,212
유동부채	458,767	652,349
매입채무	-	-
단기차입금	200,000	550,000
미지급금	246,588	92,847
미지급비용	12,180	9,503
기타유동부채	-	-
비유동부채	224,120	251,146
장기차입금	-	-
퇴직급여충당부채	199,120	228,146
기타비유동부채	25,000	23,000
부 채 총 계	682,888	903,495
자본금	700,000	700,000
자본잉여금	-	-
자본조정	-	-
기타포괄손익누계액	-	-
이익잉여금(또는 결손금)	994,252	745,717
자 본 총 계	1,694,252	1,445,717
부채와자본총계	2,377,139	2,349,212

2. 손익계산서

(단위:천원)

과 목	2017년	2018년
매출액	917,337	806,265
방송사업매출액	736,046	625,473
방송프로그램제공매출액	29,800	47,003
광고매출액	-	-
협찬매출액	-	-
방송프로그램판매매출액	638,380	499,661
방송시설임대매출액	-	-
행사매출액	-	-
홈쇼핑방송매출액	-	-
기타 방송사업매출액	67,865	78,809
기타사업매출액	181,291	180,792
매출원가	398,443	618,360
방송프로그램비용	398,443	535,387
방송프로그램제작비	398,443	313,773
방송프로그램구입비	-	221,613
기타 매출원가	-	82,973
홈쇼핑송출수수료	-	-
전송망사용료	-	-
기타	-	82,973
매출총이익	518,894	187,905
판매관리비	568,450	448,655
인건비	249,515	266,064
유형자산감가상각비	12,409	13,717
무형자산상각비	-	-
복리후생비	31,293	22,417
세금과공과	3,976	11,265
방송통신발전기금	-	-
기타세금과공과	3,976	11,265
광고대행수수료	-	-
광고선전비	-	-
지급수수료	193,062	70,867
지급임차료	3,745	-
교육훈련비	-	-
기타	74,449	64,325
영업손익	(49,556)	(260,750)
영업외수익	190,117	64,873
이자수익	999	232
지분법이익	-	-
기타영업외수익	189,118	64,640
영업외비용	127,660	8,858
이자비용	1,124	8,792
기부금	-	-
지분법손실	-	-
기타영업외비용	126,536	65
법인세차감전순손익	12,901	(204,735)
계속사업법인세비용	4,364	-
당기순손익	8,538	(204,735)

(주)채널뷰

1. 재무상태표

(단위:천원)

과 목	2017년	2018년
유동자산	846,208	1,317,945
당좌자산	846,208	1,317,945
현금및현금성자산	246,477	669,182
단기투자자산	560,000	600,000
단기대여금	-	-
매출채권	32,284	45,699
미수금	-	-
미수수익	-	-
선급금	2,761	1,000
기타당좌자산	4,686	2,064
재고자산	-	-
비유동자산	61,397	63,797
투자자산	-	-
지분법적용투자주식	-	-
장기투자증권	-	-
장기대여금	-	-
기타투자자산	-	-
유형자산	39,665	18,995
방송통신설비	-	-
일반지원자산	39,665	18,995
무형자산	-	-
영업권	-	-
방송프로그램	-	-
개발비	-	-
기타무형자산	-	-
기타비유동자산	21,732	44,802
자 산 총 계	907,605	1,381,742
유동부채	366,493	398,581
매입채무	-	-
단기차입금	-	-
미지급금	101,465	96,591
미지급비용	-	-
기타유동부채	265,028	301,990
비유동부채	-	-
장기차입금	-	-
퇴직급여충당부채	-	-
기타비유동부채	-	-
부 채 총 계	366,493	398,581
자본금	100,000	100,000
자본잉여금	-	-
자본조정	-	-
기타포괄손익누계액	-	-
이익잉여금(또는 결손금)	441,112	883,160
자 본 총 계	541,112	983,160
부채와자본총계	907,605	1,381,742

2. 손익계산서

(단위:천원)

과 목	2017년	2018년
매출액	880,776	1,681,387
방송사업매출액	706,490	1,593,321
방송프로그램제공매출액	685,690	1,592,721
광고매출액	-	-
협찬매출액	-	-
방송프로그램판매매출액	20,800	600
방송시설임대매출액	-	-
행사매출액	-	-
홈쇼핑방송매출액	-	-
기타 방송사업매출액	-	-
기타사업매출액	174,285	88,066
매출원가	704,297	854,982
방송프로그램비용	704,297	854,982
방송프로그램제작비	704,297	854,982
방송프로그램구입비	-	-
기타 매출원가	-	-
홈쇼핑송출수수료	-	-
전송망사용료	-	-
기타	-	-
매출총이익	176,479	826,405
판매관리비	584,797	484,296
인건비	265,144	261,940
유형자산감가상각비	16,053	18,045
무형자산상각비	-	-
복리후생비	33,775	32,477
세금과공과	11,610	9,149
방송통신발전기금	-	-
기타세금과공과	11,610	9,149
광고대행수수료	-	-
광고선전비	-	-
지급수수료	164,729	68,441
지급임차료	37,085	38,626
교육훈련비	-	-
기타	56,401	55,617
영업손익	(408,318)	342,109
영업외수익	199,388	143,379
이자수익	13,868	7,109
지분법이익	-	-
기타영업외수익	185,520	136,270
영업외비용	6,727	9,947
이자비용	-	-
기부금	6,220	8,720
지분법손실	-	-
기타영업외비용	507	1,227
법인세차감전순손익	(215,657)	475,541
계속사업법인세비용	450	33,492
당기순손익	(216,107)	442,049

(주)소나무픽처스

1. 재무상태표

(단위:천원)

과 목	2017년	2018년
유동자산	2,154,145	940,300
당좌자산	2,154,145	940,300
현금및현금성자산	65,079	4,316
단기투자자산	25,738	70,000
단기대여금	-	-
매출채권	860,091	171,749
미수금	14,915	80
미수수익	29,752	35,234
선급금	574,720	396,218
기타당좌자산	583,849	262,703
재고자산	-	-
비유동자산	273,868	1,008,459
투자자산	205,685	799,691
지분법적용투자주식	-	-
장기투자증권	-	-
장기대여금	-	-
기타투자자산	205,685	799,691
유형자산	12,233	8,568
방송통신설비	-	-
일반지원자산	12,233	8,568
무형자산	-	144,250
영업권	-	144,250
방송프로그램	-	-
개발비	-	-
기타무형자산	-	-
기타비유동자산	55,950	55,950
자 산 총 계	2,428,013	1,948,759
유동부채	277,931	36,650
매입채무	-	-
단기차입금	-	-
미지급금	228,115	2,233
미지급비용	-	3,400
기타유동부채	49,816	31,017
비유동부채	542,311	531,889
장기차입금	540,000	529,578
퇴직급여충당부채	2,311	2,311
기타비유동부채	-	-
부 채 총 계	820,241	568,539
자본금	50,000	50,000
자본잉여금	-	-
자본조정	-	-
기타포괄손익누계액	-	-
이익잉여금(또는 결손금)	1,557,771	1,330,219
자 본 총 계	1,607,771	1,380,219
부채와자본총계	2,428,013	1,948,759

2. 손익계산서

(단위:천원)

과 목	2017년	2018년
매출액	2,118,466	988,510
방송사업매출액	2,118,466	988,510
방송프로그램제공매출액	2,118,466	988,510
광고매출액	-	-
협찬매출액	-	-
방송프로그램판매매출액	-	-
방송시설임대매출액	-	-
행사매출액	-	-
홈쇼핑방송매출액	-	-
기타 방송사업매출액	-	-
기타사업매출액	-	-
매출원가	630,995	234,875
방송프로그램비용	630,995	234,875
방송프로그램제작비	630,995	234,875
방송프로그램구입비	-	-
기타 매출원가	-	-
홈쇼핑송출수수료	-	-
전송망사용료	-	-
기타	-	-
매출총이익	1,487,471	753,635
판매관리비	1,349,152	1,013,489
인건비	790,120	400,193
유형자산감가상각비	3,863	3,665
무형자산상각비	-	4,974
복리후생비	40,787	64,047
세금과공과	44,503	10,931
방송통신발전기금	-	-
기타세금과공과	44,503	10,931
광고대행수수료	-	-
광고선전비	-	9,236
지급수수료	67,056	116,970
지급임차료	57,720	57,180
교육훈련비	-	-
기타	345,102	346,293
영업손익	138,319	(259,854)
영업외수익	41,569	56,144
이자수익	31,568	37,978
지분법이익	-	18,166
기타영업외수익	10,000	-
영업외비용	30,160	23,842
이자비용	23,015	23,823
기부금	-	-
지분법손실	-	-
기타영업외비용	7,145	19
법인세차감전순손익	149,727	(227,552)
계속사업법인세비용	14,253	-
당기순손익	135,474	(227,552)

(주)싸이더스

1. 재무상태표

(단위:천원)

과 목	2017년	2018년
유동자산	6,256,032	8,690,486
당좌자산	3,363,045	7,181,497
현금및현금성자산	2,161,440	5,357,740
단기투자자산	-	-
단기대여금	190,375	4,125
매출채권	594,446	459,758
미수금	72,475	27,824
미수수익	10,500	2,156
선급금	318,909	1,326,390
기타당좌자산	14,900	3,504
재고자산	2,892,987	1,508,989
비유동자산	4,476,275	4,019,611
투자자산	2,497,383	2,805,347
지분법적용투자주식	-	-
장기투자증권	1,512,086	2,805,347
장기대여금	-	-
기타투자자산	985,297	-
유형자산	202,249	153,406
방송통신설비	-	-
일반지원자산	202,249	153,406
무형자산	1,577,898	934,724
영업권	-	-
방송프로그램	1,557,560	914,630
개발비	-	-
기타무형자산	20,339	20,094
기타비유동자산	198,744	126,134
자 산 총 계	10,732,307	12,710,097
유동부채	3,492,276	5,325,017
매입채무	696,689	932,460
단기차입금	1,500,000	1,530,000
미지급금	-	-
미지급비용	-	-
기타유동부채	1,295,587	2,862,557
비유동부채	40,274	39,955
장기차입금	-	-
퇴직급여충당부채	40,274	39,955
기타비유동부채	-	-
부 채 총 계	3,532,550	5,364,972
자본금	3,201	993,201
자본잉여금	23,441,940	7,579,746
자본조정	-	-
기타포괄손익누계액	(388,071)	138
이익잉여금(또는 결손금)	(15,857,313)	(1,227,960)
자 본 총 계	7,199,757	7,345,126
부채와자본총계	10,732,307	12,710,097

2. 손익계산서

(단위:천원)

과 목	2017년	2018년
매출액	7,033,211	16,273,625
방송사업매출액	1,953,212	2,080,677
방송프로그램제공매출액	-	-
광고매출액	-	-
협찬매출액	-	-
방송프로그램판매매출액	-	-
방송시설임대매출액	-	-
행사매출액	-	-
홈쇼핑방송매출액	-	-
기타 방송사업매출액	1,953,212	2,080,677
기타사업매출액	5,079,999	14,192,948
매출원가	5,545,969	14,295,267
방송프로그램비용	-	-
방송프로그램제작비	-	-
방송프로그램구입비	-	-
기타 매출원가	5,545,969	14,295,267
홈쇼핑송출수수료	-	-
전송망사용료	-	-
기타	5,545,969	14,295,267
매출총이익	1,487,241	1,978,359
판매관리비	2,003,615	1,871,774
인건비	560,817	532,992
유형자산감가상각비	44,535	52,227
무형자산상각비	795,581	632,302
복리후생비	147,437	115,607
세금과공과	19,506	19,823
방송통신발전기금	-	-
기타세금과공과	19,506	19,823
광고대행수수료	-	-
광고선전비	-	-
지급수수료	88,947	65,962
지급임차료	124,823	145,041
교육훈련비	16,163	49
기타	205,805	307,771
영업손익	(516,373)	106,584
영업외수익	139,693	112,775
이자수익	17,890	20,076
지분법이익	-	-
기타영업외수익	121,802	92,699
영업외비용	1,537,192	1,063,585
이자비용	22,994	64,277
기부금	4,000	-
지분법손실	-	-
기타영업외비용	1,510,197	999,308
법인세차감전순손익	(1,913,872)	(844,226)
계속사업법인세비용	2,376,465	-
당기순손익	(4,290,337)	(844,226)

(주)몽계구름

1. 재무상태표

(단위:천원)

과 목	2017년	2018년
유동자산	60,981	97,206
당좌자산	60,981	97,206
현금및현금성자산	1,007	2,074
단기투자자산	-	-
단기대여금	-	23,000
매출채권	59,611	72,132
미수금	-	-
미수수익	-	-
선급금	-	-
기타당좌자산	363	-
재고자산	-	-
비유동자산	1,742	11,056
투자자산	-	-
지분법적용투자주식	-	-
장기투자증권	-	-
장기대여금	-	-
기타투자자산	-	-
유형자산	1,742	956
방송통신설비	-	-
일반지원자산	1,742	956
무형자산	-	-
영업권	-	-
방송프로그램	-	-
개발비	-	-
기타무형자산	-	-
기타비유동자산	-	10,100
자 산 총 계	62,723	108,262
유동부채	10,775	15,471
매입채무	-	-
단기차입금	-	-
미지급금	5,204	6,534
미지급비용	-	-
기타유동부채	5,571	8,937
비유동부채	-	-
장기차입금	-	-
퇴직급여충당부채	-	-
기타비유동부채	-	-
부 채 총 계	10,775	15,471
자본금	50,000	50,000
자본잉여금	-	-
자본조정	-	-
기타포괄손익누계액	-	-
이익잉여금(또는 결손금)	1,948	42,791
자 본 총 계	51,948	92,791
부채와자본총계	62,723	108,262

2. 손익계산서

(단위:천원)

과 목	2017년	2018년
매출액	120,205	144,324
방송사업매출액	38,562	109,888
방송프로그램제공매출액	-	-
광고매출액	-	-
협찬매출액	-	-
방송프로그램판매매출액	-	-
방송시설임대매출액	-	-
행사매출액	-	-
홈쇼핑방송매출액	-	-
기타 방송사업매출액	38,562	109,888
기타사업매출액	81,643	34,435
매출원가	52,204	26,580
방송프로그램비용	-	-
방송프로그램제작비	-	-
방송프로그램구입비	-	-
기타 매출원가	52,204	26,580
홈쇼핑송출수수료	-	-
전송망사용료	-	-
기타	52,204	26,580
매출총이익	68,000	117,744
판매관리비	67,063	72,847
인건비	36,200	39,600
유형자산감가상각비	-	-
무형자산상각비	-	-
복리후생비	2,250	2,292
세금과공과	2,988	1,666
방송통신발전기금	-	-
기타세금과공과	2,988	1,666
광고대행수수료	-	-
광고선전비	-	-
지급수수료	7,619	11,296
지급임차료	-	900
교육훈련비	-	-
기타	18,005	17,093
영업손익	938	44,896
영업외수익	3	4
이자수익	3	4
지분법이익	-	-
기타영업외수익	-	-
영업외비용	4	1
이자비용	-	-
기부금	-	-
지분법손실	4	1
기타영업외비용	-	-
법인세차감전순손익	937	44,900
계속사업법인세비용	220	4,057
당기순손익	717	40,843

세도나아이(주)

1. 재무상태표

(단위:천원)

과 목	2017년	2018년
유동자산	371,766	387,843
당좌자산	371,766	387,843
현금및현금성자산	3,489	2,959
단기투자자산	1,600	2,000
단기대여금	-	22,973
매출채권	41,127	34,662
미수금	-	-
미수수익	-	-
선급금	325,249	325,249
기타당좌자산	301	-
재고자산	-	-
비유동자산	122,501	80,735
투자자산	-	-
지분법적용투자주식	-	-
장기투자증권	-	-
장기대여금	-	-
기타투자자산	-	-
유형자산	1,673	931
방송통신설비	1,673	931
일반지원자산	-	-
무형자산	115,813	74,788
영업권	81,304	54,815
방송프로그램	-	-
개발비	34,509	19,973
기타무형자산	-	-
기타비유동자산	5,015	5,015
자 산 총 계	494,267	468,577
유동부채	374,956	346,363
매입채무	9,443	7,069
단기차입금	110,000	100,000
미지급금	5,572	3,813
미지급비용	-	642
기타유동부채	249,941	234,839
비유동부채	-	-
장기차입금	-	-
퇴직급여충당부채	-	-
기타비유동부채	-	-
부 채 총 계	374,956	346,363
자본금	50,000	50,000
자본잉여금	-	-
자본조정	-	-
기타포괄손익누계액	-	-
이익잉여금(또는 결손금)	69,311	72,214
자 본 총 계	119,311	122,214
부채와자본총계	494,267	468,577

2. 손익계산서

(단위:천원)

과 목	2017년	2018년
매출액	253,165	355,878
방송사업매출액	253,165	355,878
방송프로그램제공매출액	253,165	355,878
광고매출액	-	-
협찬매출액	-	-
방송프로그램판매매출액	-	-
방송시설임대매출액	-	-
행사매출액	-	-
홈쇼핑방송매출액	-	-
기타 방송사업매출액	-	-
기타사업매출액	-	-
매출원가	59,726	133,079
방송프로그램비용	59,726	133,079
방송프로그램제작비	-	-
방송프로그램구입비	59,726	133,079
기타 매출원가	-	-
홈쇼핑송출수수료	-	-
전송망사용료	-	-
기타	-	-
매출총이익	193,439	222,799
판매관리비	184,713	213,344
인건비	100,400	104,400
유형자산감가상각비	-	-
무형자산상각비	25,536	41,025
복리후생비	11,174	13,340
세금과공과	3,716	3,876
방송통신발전기금	-	-
기타세금과공과	3,716	3,876
광고대행수수료	-	-
광고선전비	-	-
지급수수료	10,541	11,541
지급임차료	7,200	7,200
교육훈련비	26,145	31,961
기타	-	-
영업손익	8,726	9,455
영업외수익	100	36
이자수익	14	35
지분법이익	-	-
기타영업외수익	86	-
영업외비용	4,835	5,583
이자비용	4,384	4,881
기부금	55	65
지분법손실	-	-
기타영업외비용	396	637
법인세차감전순손익	3,991	3,908
계속사업법인세비용	660	1,005
당기순손익	3,331	2,904

(주)그라비티

1. 재무상태표

(단위:천원)

과 목	2017년	2018년
유동자산	101,697,494	83,385,874
당좌자산	101,677,602	83,385,874
현금및현금성자산	34,990,206	46,598,874
단기투자자산	22,500,000	9,500,000
단기대여금	3,333	-
매출채권	38,890,644	24,659,595
미수금	704,664	469,710
미수수익	151,038	189,539
선급금	1,050,724	642,178
기타당좌자산	3,386,992	1,325,977
재고자산	19,891	-
비유동자산	9,720,122	22,618,902
투자자산	3,140,499	10,870,626
지분법적용투자주식	-	-
장기투자증권	-	-
장기대여금	-	-
기타투자자산	3,140,499	10,870,626
유형자산	476,027	882,089
방송통신설비	-	-
일반지원자산	476,027	882,089
무형자산	988,855	1,572,714
영업권	-	-
방송프로그램	-	-
개발비	-	-
기타무형자산	988,855	1,572,714
기타비유동자산	5,114,740	9,293,472
자 산 총 계	111,417,616	106,004,776
유동부채	59,753,549	24,548,268
매입채무	-	-
단기차입금	-	-
미지급금	42,150,983	14,440,762
미지급비용	343,690	564,621
기타유동부채	17,258,877	9,542,885
비유동부채	6,630,636	3,668,390
장기차입금	-	-
퇴직급여충당부채	84,519	95,563
기타비유동부채	6,546,116	3,572,827
부 채 총 계	66,384,185	28,216,658
자본금	3,474,450	3,474,450
자본잉여금	27,482,683	27,482,683
자본조정	-	-
기타포괄손익누계액	(348,478)	(270,935)
이익잉여금(또는 결손금)	14,424,776	47,101,921
자 본 총 계	45,033,431	77,788,119
부채와자본총계	111,417,616	106,004,776

2. 손익계산서

(단위:천원)

과 목	2017년	2018년
매출액	119,422,554	198,697,512
방송사업매출액	317,686	263,517
방송프로그램제공매출액	317,686	263,517
광고매출액	-	-
협찬매출액	-	-
방송프로그램판매매출액	-	-
방송시설임대매출액	-	-
행사매출액	-	-
홈쇼핑방송매출액	-	-
기타 방송사업매출액	-	-
기타사업매출액	119,104,868	198,433,994
매출원가	75,972,759	123,500,203
방송프로그램비용	-	-
방송프로그램제작비	-	-
방송프로그램구입비	-	-
기타 매출원가	75,972,759	123,500,203
홈쇼핑송출수수료	-	-
전송망사용료	-	-
기타	75,972,759	123,500,203
매출총이익	43,449,795	75,197,308
판매관리비	29,774,222	37,658,929
인건비	4,667,510	5,717,599
유형자산감가상각비	137,874	211,616
무형자산상각비	63,585	400,772
복리후생비	606,246	740,282
세금과공과	197,120	254,104
방송통신발전기금	-	-
기타세금과공과	197,120	254,104
광고대행수수료	-	-
광고선전비	12,031,083	16,545,848
지급수수료	5,506,706	4,766,120
지급임차료	597,125	754,490
교육훈련비	400	3,115
기타	5,966,574	8,264,983
영업손익	13,675,572	37,538,380
영업외수익	2,158,878	9,790,518
이자수익	538,448	1,075,805
지분법이익	-	-
기타영업외수익	1,620,430	8,714,713
영업외비용	1,912,211	12,189,548
이자비용	-	-
기부금	-	-
지분법손실	-	-
기타영업외비용	1,912,211	12,189,548
법인세차감전순손익	13,922,239	35,139,350
계속사업법인세비용	939,752	2,462,205
당기순손익	12,982,487	32,677,145

(주)버킷스튜디오(구 (주)투원글로벌)

1. 재무상태표

(단위:천원)

과 목	2017년	2018년
유동자산	6,011,489	20,081,495
당좌자산	5,949,614	20,057,446
현금및현금성자산	1,263,765	14,913,289
단기투자자산	123,000	2,123,000
단기대여금	-	-
매출채권	791,517	727,198
미수금	593,364	546,247
미수수익	373	7,033
선급금	3,143,125	1,701,858
기타당좌자산	34,471	38,820
재고자산	61,875	24,049
비유동자산	18,433,273	14,468,976
투자자산	3,259,347	6,009,107
지분법적용투자주식	-	-
장기투자증권	-	-
장기대여금	-	-
기타투자자산	3,259,347	6,009,107
유형자산	3,340,416	3,180,348
방송통신설비	-	-
일반지원자산	3,340,416	3,180,348
무형자산	11,566,780	4,979,271
영업권	11,104,809	4,847,278
방송프로그램	-	-
개발비	-	-
기타무형자산	461,971	131,993
기타비유동자산	266,730	300,250
자 산 총 계	24,444,762	34,550,470
유동부채	3,037,635	18,830,248
매입채무	1,573,208	1,438,588
단기차입금	-	-
미지급금	241,631	140,056
미지급비용	227,533	100,329
기타유동부채	995,263	17,151,274
비유동부채	-	-
장기차입금	-	-
퇴직급여충당부채	-	-
기타비유동부채	-	-
부 채 총 계	3,037,635	18,830,248
자본금	30,835,467	6,723,591
자본잉여금	1,527,543	31,814,230
자본조정	(3,033,006)	(1,337,604)
기타포괄손익누계액	-	(3,561,566)
이익잉여금(또는 결손금)	(7,922,876)	(17,918,428)
자 본 총 계	21,407,128	15,720,223
부채와자본총계	24,444,762	34,550,470

2. 손익계산서

(단위:천원)

과 목	2017년	2018년
매출액	16,096,172	18,445,342
방송사업매출액	3,053,303	2,603,727
방송프로그램제공매출액	-	-
광고매출액	-	-
협찬매출액	-	-
방송프로그램판매매출액	3,053,303	2,603,727
방송시설임대매출액	-	-
행사매출액	-	-
홈쇼핑방송매출액	-	-
기타 방송사업매출액	-	-
기타사업매출액	13,042,869	15,841,615
매출원가	10,246,550	13,330,457
방송프로그램비용	2,405,970	2,041,322
방송프로그램제작비	-	-
방송프로그램구입비	2,405,970	2,041,322
기타 매출원가	7,840,579	11,289,135
홈쇼핑송출수수료	-	-
전송망사용료	-	-
기타	7,840,579	11,289,135
매출총이익	5,849,622	5,114,886
판매관리비	5,167,153	7,026,262
인건비	1,843,493	2,364,019
유형자산감가상각비	410,289	417,739
무형자산상각비	63,433	44,669
복리후생비	286,920	317,415
세금과공과	30,938	33,507
방송통신발전기금	-	-
기타세금과공과	30,938	33,507
광고대행수수료	-	-
광고선전비	83,453	89,849
지급수수료	1,223,694	1,698,866
지급임차료	335,198	350,174
교육훈련비	4,000	3,335
기타	885,735	1,706,689
영업손익	682,469	(1,911,376)
영업외수익	213,395	135,221
이자수익	8,008	35,685
지분법이익	-	-
기타영업외수익	205,386	99,536
영업외비용	47,861	7,109,518
이자비용	11,285	440,815
기부금	-	-
지분법손실	-	-
기타영업외비용	36,576	6,668,703
법인세차감전순손익	848,003	(8,885,674)
계속사업법인세비용	51,342	1,041,145
당기순손익	796,661	(9,926,819)

(주)키다리아엔티

1. 재무상태표

(단위:천원)

과 목	2017년	2018년
유동자산	55,916,183	27,161,757
당좌자산	55,916,183	27,161,757
현금및현금성자산	17,458,090	7,246,344
단기투자자산	-	-
단기대여금	14,200	-
매출채권	3,873,466	3,596,406
미수금	2,060,589	650,500
미수수익	28,756	-
선급금	25,510,651	6,075,661
기타당좌자산	6,970,430	9,592,847
재고자산	-	-
비유동자산	17,392,071	18,479,313
투자자산	3,723,852	6,317,841
지분법적용투자주식	-	-
장기투자증권	3,030,000	4,759,493
장기대여금	70,075	61,375
기타투자자산	623,777	1,496,973
유형자산	381,162	293,776
방송통신설비	-	-
일반지원자산	381,162	293,776
무형자산	4,323,350	3,740,098
영업권	3,695,121	3,695,121
방송프로그램	-	-
개발비	-	-
기타무형자산	628,229	44,977
기타비유동자산	8,963,707	8,127,598
자 산 총 계	73,308,253	45,641,070
유동부채	46,175,926	16,960,119
매입채무	-	-
단기차입금	20,000,000	10,000,000
미지급금	3,717,507	4,213,767
미지급비용	831,858	1,284,262
기타유동부채	21,626,561	1,462,091
비유동부채	87,168	127,607
장기차입금	-	-
퇴직급여충당부채	44,661	92,650
기타비유동부채	42,508	34,958
부 채 총 계	46,263,095	17,087,727
자본금	3,000,000	3,000,000
자본잉여금	26,056,586	26,056,586
자본조정	368,834	400,006
기타포괄손익누계액	-	183,374
이익잉여금(또는 결손금)	(2,380,262)	(1,086,623)
자 본 총 계	27,045,158	28,553,344
부채와자본총계	73,308,253	45,641,070

2. 손익계산서

(단위:천원)

과 목	2017년	2018년
매출액	18,732,893	54,870,114
방송사업매출액	12,153,405	21,526,778
방송프로그램제공매출액	-	-
광고매출액	-	-
협찬매출액	-	-
방송프로그램판매매출액	-	-
방송시설임대매출액	-	-
행사매출액	-	-
홈쇼핑방송매출액	-	-
기타 방송사업매출액	12,153,405	21,526,778
기타사업매출액	6,579,488	33,343,336
매출원가	17,200,277	46,965,875
방송프로그램비용	-	-
방송프로그램제작비	-	-
방송프로그램구입비	-	-
기타 매출원가	17,200,277	46,965,875
홈쇼핑송출수수료	-	-
전송망사용료	-	-
기타	17,200,277	46,965,875
매출총이익	1,532,616	7,904,239
판매관리비	4,935,470	5,867,361
인건비	2,568,064	2,687,610
유형자산감가상각비	102,468	107,074
무형자산상각비	24,120	25,274
복리후생비	405,381	472,800
세금과공과	35,323	208,185
방송통신발전기금	-	-
기타세금과공과	35,323	208,185
광고대행수수료	-	-
광고선전비	517	18,700
지급수수료	477,664	609,360
지급임차료	216,883	233,791
교육훈련비	20,198	6,346
기타	1,084,852	1,498,221
영업손익	(3,402,855)	2,036,878
영업외수익	139,050	317,825
이자수익	107,823	232,743
지분법이익	-	-
기타영업외수익	31,226	85,081
영업외비용	351,444	1,058,289
이자비용	313,401	494,201
기부금	-	-
지분법손실	-	-
기타영업외비용	38,043	564,088
법인세차감전순손익	(3,615,249)	1,296,413
계속사업법인세비용	(10,732)	(30,825)
당기순손익	(3,604,517)	1,327,239

롯데컬처웍스(주)

1. 재무상태표

(단위:천원)

과 목	2017년	2018년
유동자산	-	195,465,109
당좌자산	-	193,742,141
현금및현금성자산	-	118,447,895
단기투자자산	-	-
단기대여금	-	335,444
매출채권	-	53,706,901
미수금	-	1,953,913
미수수익	-	44,363
선급금	-	3,808,720
기타당좌자산	-	15,444,905
재고자산	-	1,722,967
비유동자산	-	476,349,296
투자자산	-	369,372,280
지분법적용투자주식	-	29,838,661
장기투자증권	-	15,307,980
장기대여금	-	1,341,776
기타투자자산	-	322,883,864
유형자산	-	97,815,203
방송통신설비	-	-
일반지원자산	-	97,815,203
무형자산	-	9,161,814
영업권	-	-
방송프로그램	-	-
개발비	-	-
기타무형자산	-	9,161,814
기타비유동자산	-	-
자 산 총 계	-	671,814,405
유동부채	-	158,817,024
매입채무	-	25,573,453
단기차입금	-	-
미지급금	-	42,629,281
미지급비용	-	26,961,793
기타유동부채	-	63,652,497
비유동부채	-	2,563,520
장기차입금	-	-
퇴직급여충당부채	-	509,087
기타비유동부채	-	2,054,434
부 채 총 계	-	161,380,544
자본금	-	24,366,363
자본잉여금	-	462,249,337
자본조정	-	-
기타포괄손익누계액	-	(1,863,393)
이익잉여금(또는 결손금)	-	25,681,555
자 본 총 계	-	510,433,861
부채와자본총계	-	671,814,405

2. 손익계산서

(단위:천원)

과 목	2017년	2018년
매출액	-	476,327,576
방송사업매출액	-	15,444,071
방송프로그램제공매출액	-	-
광고매출액	-	-
협찬매출액	-	-
방송프로그램판매매출액	-	15,444,071
방송시설임대매출액	-	-
행사매출액	-	-
홈쇼핑방송매출액	-	-
기타 방송사업매출액	-	-
기타사업매출액	-	460,883,505
매출원가	-	231,714,356
방송프로그램비용	-	-
방송프로그램제작비	-	-
방송프로그램구입비	-	-
기타 매출원가	-	231,714,356
홈쇼핑송출수수료	-	-
전송망사용료	-	-
기타	-	231,714,356
매출총이익	-	244,613,220
판매관리비	-	211,729,788
인건비	-	48,072,632
유형자산감가상각비	-	24,538,928
무형자산상각비	-	18,346
복리후생비	-	8,567,519
세금과공과	-	1,476,741
방송통신발전기금	-	-
기타세금과공과	-	1,476,741
광고대행수수료	-	4,247,811
광고선전비	-	3,267,244
지급수수료	-	53,874,721
지급임차료	-	47,915,280
교육훈련비	-	869,370
기타	-	18,881,195
영업손익	-	32,883,432
영업외수익	-	6,033,819
이자수익	-	3,382,772
지분법이익	-	52,246
기타영업외수익	-	2,598,801
영업외비용	-	11,293,223
이자비용	-	17,708
기부금	-	350,308
지분법손실	-	4,462
기타영업외비용	-	10,920,745
법인세차감전순손익	-	27,624,028
계속사업법인세비용	-	1,942,474
당기순손익	-	25,681,555

(주)엘리버드픽처스

1. 재무상태표

(단위:천원)

과 목	2017년	2018년
유동자산	2,204,604	1,825,178
당좌자산	2,189,750	1,813,783
현금및현금성자산	1,824,174	1,366,056
단기투자자산	-	-
단기대여금	60,000	-
매출채권	287,161	345,344
미수금	1,467	1,086
미수수익	2,398	1,054
선급금	12,432	8,771
기타당좌자산	2,118	91,473
재고자산	14,854	11,394
비유동자산	1,161,768	1,366,894
투자자산	-	-
지분법적용투자주식	-	-
장기투자증권	-	-
장기대여금	-	-
기타투자자산	-	-
유형자산	1,056,768	1,366,814
방송통신설비	-	-
일반지원자산	1,056,768	1,366,814
무형자산	-	-
영업권	-	-
방송프로그램	-	-
개발비	-	-
기타무형자산	-	-
기타비유동자산	105,000	80
자 산 총 계	3,366,372	3,192,071
유동부채	608,225	977,986
매입채무	-	-
단기차입금	126,510	-
미지급금	272,274	135,012
미지급비용	127,754	-
기타유동부채	81,687	842,975
비유동부채	150,000	100,000
장기차입금	150,000	100,000
퇴직급여충당부채	-	-
기타비유동부채	-	-
부 채 총 계	758,225	1,077,986
자본금	25,000	25,000
자본잉여금	-	-
자본조정	-	-
기타포괄손익누계액	-	-
이익잉여금(또는 결손금)	2,583,147	2,089,085
자 본 총 계	2,608,147	2,114,085
부채와자본총계	3,366,372	3,192,071

2. 손익계산서

(단위:천원)

과 목	2017년	2018년
매출액	3,944,066	2,909,693
방송사업매출액	3,165,731	2,302,423
방송프로그램제공매출액	2,679,225	1,751,880
광고매출액	-	-
협찬매출액	-	-
방송프로그램판매매출액	268,600	224,440
방송시설임대매출액	-	-
행사매출액	-	-
홈쇼핑방송매출액	-	-
기타 방송사업매출액	217,906	326,103
기타사업매출액	778,335	607,270
매출원가	5,259	42,783
방송프로그램비용	-	-
방송프로그램제작비	-	-
방송프로그램구입비	-	-
기타 매출원가	5,259	42,783
홈쇼핑송출수수료	-	-
전송망사용료	-	-
기타	5,259	42,783
매출총이익	3,938,806	2,866,910
판매관리비	2,741,249	3,364,692
인건비	490,127	442,535
유형자산감가상각비	17,351	27,303
무형자산상각비	-	-
복리후생비	45,022	48,989
세금과공과	9,402	12,379
방송통신발전기금	-	-
기타세금과공과	9,402	12,379
광고대행수수료	-	-
광고선전비	52,826	490,063
지급수수료	778,692	1,378,450
지급임차료	27,600	13,600
교육훈련비	-	-
기타	1,320,228	951,372
영업손익	1,197,558	(497,782)
영업외수익	13,164	13,820
이자수익	6,613	4,878
지분법이익	-	-
기타영업외수익	6,552	8,942
영업외비용	11,118	10,101
이자비용	6,973	5,186
기부금	3,000	-
지분법손실	-	-
기타영업외비용	1,144	4,915
법인세차감전순손익	1,199,605	(494,062)
계속사업법인세비용	200,004	-
당기순손익	999,600	(494,062)

(주)알티캐스트

1. 재무상태표

(단위:천원)

과 목	2017년	2018년
유동자산	65,950,449	63,737,275
당좌자산	65,950,449	63,737,275
현금및현금성자산	7,158,358	6,759,486
단기투자자산	12,000,000	17,008,316
단기대여금	5,960	-
매출채권	25,093,271	21,690,315
미수금	2,230,441	1,161,232
미수수익	73,837	146,558
선급금	99,925	3,519,557
기타당좌자산	19,288,656	13,451,811
재고자산	-	-
비유동자산	40,381,118	38,097,775
투자자산	16,379,925	12,283,307
지분법적용투자주식	13,117,101	12,021,453
장기투자증권	-	-
장기대여금	53,486	34,698
기타투자자산	3,209,338	227,156
유형자산	1,484,991	1,367,257
방송통신설비	-	-
일반지원자산	1,484,991	1,367,257
무형자산	10,695,243	11,692,437
영업권	-	1,548,000
방송프로그램	-	-
개발비	8,398,075	7,008,791
기타무형자산	2,297,168	3,135,647
기타비유동자산	11,820,959	12,754,773
자 산 총 계	106,331,567	101,835,049
유동부채	8,260,691	9,824,813
매입채무	1,062,340	579,145
단기차입금	-	-
미지급금	3,543,310	3,314,507
미지급비용	2,122,083	3,450,505
기타유동부채	1,532,957	2,480,657
비유동부채	2,648,393	2,852,143
장기차입금	-	-
퇴직급여충당부채	2,625,781	2,848,764
기타비유동부채	22,612	3,379
부 채 총 계	10,909,084	12,676,956
자본금	10,611,580	10,611,580
자본잉여금	36,487,546	38,524,513
자본조정	-	-
기타포괄손익누계액	(130,485)	(119,598)
이익잉여금(또는 결손금)	48,453,843	40,141,598
자 본 총 계	95,422,483	89,158,093
부채와자본총계	106,331,567	101,835,049

2. 손익계산서

(단위:천원)

과 목	2017년	2018년
매출액	62,148,556	64,731,260
방송사업매출액	1,958,146	261,767
방송프로그램제공매출액	1,958,146	261,767
광고매출액	-	-
협찬매출액	-	-
방송프로그램판매매출액	-	-
방송시설임대매출액	-	-
행사매출액	-	-
홈쇼핑방송매출액	-	-
기타 방송사업매출액	-	-
기타사업매출액	60,190,410	64,469,493
매출원가	1,134,903	114,813
방송프로그램비용	920,528	114,813
방송프로그램제작비	920,528	114,813
방송프로그램구입비	-	-
기타 매출원가	214,375	-
홈쇼핑송출수수료	-	-
전송망사용료	-	-
기타	214,375	-
매출총이익	61,013,653	64,616,447
판매관리비	54,757,811	59,206,817
인건비	21,150,949	22,682,111
유형자산감가상각비	756,598	733,146
무형자산상각비	2,330,044	2,446,917
복리후생비	3,231,421	3,139,315
세금과공과	238,555	316,355
방송통신발전기금	-	-
기타세금과공과	238,555	316,355
광고대행수수료	-	-
광고선전비	923,350	97,257
지급수수료	1,495,056	1,940,158
지급임차료	1,704,495	1,653,553
교육훈련비	24,152	63,033
기타	22,903,192	26,134,972
영업손익	6,255,842	5,409,629
영업외수익	907,369	1,092,964
이자수익	322,921	464,941
지분법이익	-	-
기타영업외수익	584,448	628,023
영업외비용	3,819,855	9,970,132
이자비용	-	-
기부금	-	-
지분법손실	-	-
기타영업외비용	3,819,855	9,970,132
법인세차감전순손익	3,343,357	(3,467,540)
계속사업법인세비용	876,769	3,539,922
당기순손익	2,466,587	(7,007,462)

(주)히든시퀀스

1. 재무상태표

(단위:천원)

과 목	2017년	2018년
유동자산	1,145,255	1,517,289
당좌자산	1,145,255	1,517,289
현금및현금성자산	286,938	117,552
단기투자자산	-	-
단기대여금	120,700	234,962
매출채권	1,851	16,399
미수금	732	130,463
미수수익	3,712	3,743
선급금	728,911	846,320
기타당좌자산	2,411	167,850
재고자산	-	-
비유동자산	741,124	241,408
투자자산	-	3,945
지분법적용투자주식	-	-
장기투자증권	-	-
장기대여금	-	-
기타투자자산	-	3,945
유형자산	58,480	32,105
방송통신설비	-	-
일반지원자산	58,480	32,105
무형자산	505,980	4,784
영업권	-	-
방송프로그램	-	-
개발비	5,980	4,784
기타무형자산	500,000	-
기타비유동자산	176,664	200,574
자 산 총 계	1,886,379	1,758,697
유동부채	487,650	2,542,907
매입채무	-	-
단기차입금	454,362	1,483,594
미지급금	7,501	57,968
미지급비용	6,551	3,282
기타유동부채	19,235	998,063
비유동부채	1,100,000	7,133
장기차입금	1,100,000	-
퇴직급여충당부채	-	7,133
기타비유동부채	-	-
부 채 총 계	1,587,650	2,550,041
자본금	166,700	206,245
자본잉여금	333,500	2,492,657
자본조정	-	-
기타포괄손익누계액	-	-
이익잉여금(또는 결손금)	(201,472)	(3,490,245)
자 본 총 계	298,728	(791,343)
부채와자본총계	1,886,379	1,758,697

2. 손익계산서

(단위:천원)

과 목	2017년	2018년
매출액	6,942,777	779,070
방송사업매출액	6,936,600	747,019
방송프로그램제공매출액	6,917,500	696,628
광고매출액	-	-
협찬매출액	19,100	-
방송프로그램판매매출액	-	-
방송시설임대매출액	-	-
행사매출액	-	-
홈쇼핑방송매출액	-	-
기타 방송사업매출액	-	50,391
기타사업매출액	6,177	32,051
매출원가	6,532,412	3,931,701
방송프로그램비용	6,532,412	3,931,701
방송프로그램제작비	6,532,412	3,931,701
방송프로그램구입비	-	-
기타 매출원가	-	-
홈쇼핑송출수수료	-	-
전송망사용료	-	-
기타	-	-
매출총이익	410,364	(3,152,632)
판매관리비	569,782	498,525
인건비	220,372	166,254
유형자산감가상각비	72	26,374
무형자산상각비	-	1,196
복리후생비	48,462	39,614
세금과공과	18,954	15,352
방송통신발전기금	-	-
기타세금과공과	18,954	15,352
광고대행수수료	-	-
광고선전비	-	-
지급수수료	38,061	134,652
지급임차료	117,987	78,748
교육훈련비	353	-
기타	125,521	36,335
영업손익	(159,417)	(3,651,157)
영업외수익	16,535	582,170
이자수익	7,846	3,942
지분법이익	-	-
기타영업외수익	8,689	578,228
영업외비용	101,982	219,786
이자비용	48,405	82,953
기부금	270	270
지분법손실	-	-
기타영업외비용	53,307	136,563
법인세차감전순손익	(244,864)	(3,288,773)
계속사업법인세비용	5,867	-
당기순손익	(250,731)	(3,288,773)

VIII. 지상파이동멀티미디어방송사업자 재산상황

- 순 서 -

- | | |
|---------------|-------|
| 1. (주)와이티엔디엠비 | / 418 |
| 2. 한국디엠비(주) | / 419 |
| 3. 유원미디어(주) | / 420 |

2018년도 지상파DMB방송사업자 재무/손익현황

(단위:백만원)

번호	회사명	자산총계	부채총계	자본총계	매출액	방송매출액	기타사업매출액	영업손익	당기순이익
1	(주)와이티엔디엠비	11,000	1,282	9,718	5,782	5,452	330	998	1,158
2	한국디엠비(주)	4,033	2,002	2,031	2,356	2,258	98	- 52	- 553
3	유원미디어(주)	3,781	557	3,224	2,684	2,684	-	245	217
	합계	18,814	3,841	14,973	10,822	10,394	428	1,191	822

(주)와이티엔디엠비

1. 재무상태표

(단위:천원)

과 목	2017년	2018년
유동자산	8,596,216	9,757,629
당좌자산	8,596,216	9,757,629
현금및현금성자산	1,902,480	2,273,523
단기투자자산	5,500,000	6,500,000
단기대여금	-	-
매출채권	1,068,177	858,245
미수금	-	127
선급금	37,518	18
기타당좌자산	88,040	125,716
재고자산	-	-
비유동자산	1,255,456	1,242,169
투자자산	50,000	50,000
지분법적용투자주식	50,000	50,000
장기투자증권	-	-
장기대여금	-	-
기타투자자산	-	-
유형자산	1,016,579	1,008,608
방송통신설비	994,425	1,003,298
일반지원자산	22,154	5,310
무형자산	13,276	7,960
영업권	-	-
방송프로그램	-	-
기타무형자산	13,276	7,960
기타비유동자산	175,601	175,601
자 산 총 계	9,851,672	10,999,797
유동부채	446,363	363,366
매입채무	-	-
단기차입금	-	-
미지급금	429,628	345,556
기타유동부채	16,735	17,810
비유동부채	786,815	918,988
장기차입금	-	-
퇴직급여충당부채	786,815	918,988
기타비유동부채	-	-
부 채 총 계	1,233,177	1,282,354
자본금	33,753,450	33,753,450
자본잉여금	-	-
자본조정	(179,795)	(179,795)
기타포괄손익누계액	-	(187,556)
이익잉여금(또는 결손금)	(24,955,160)	(23,668,656)
자 본 총 계	8,618,495	9,717,443
부채와자본총계	9,851,672	10,999,797

2. 손익계산서

(단위:천원)

과 목	2017년	2018년
매출액	6,229,281	5,782,222
방송사업매출액	5,822,780	5,451,563
텔레비전방송수신료매출액	-	-
재송신매출액	-	-
방송프로그램제공매출액	-	-
광고매출액	1,383,700	1,169,444
협찬매출액	1,078,336	1,137,818
방송프로그램판매매출액	753,970	708,547
기타 방송사업매출액	2,606,774	2,435,755
기타사업매출액	406,501	330,659
매출원가	3,914,559	3,955,371
방송프로그램비용	3,706,052	3,770,893
방송프로그램제작비	3,335,055	3,405,499
방송프로그램구입비	370,997	365,394
기타 매출원가	208,506	184,478
매출총이익	2,314,723	1,826,851
판매관리비	1,097,040	828,582
인건비	477,833	305,262
유형자산감가상각비	-	-
무형자산상각비	5,316	5,316
복리후생비	43,607	13,409
세금과공과	56,138	42,720
방송통신발전기금	1,107	1,082
기타세금과공과	55,031	41,638
광고대행수수료	288,040	259,820
지급수수료	22,068	20,299
지급임차료	46,403	46,403
교육훈련비	-	-
기타	157,635	135,352
영업손익	1,217,682	998,269
영업외수익	104,311	159,656
이자수익	101,021	152,876
지분법이익	-	-
기타영업외수익	3,290	6,781
영업외비용	3,430	79
이자비용	-	-
기부금	-	-
지분법손실	-	-
기타영업외비용	3,430	79
법인세차감전순손익	1,318,563	1,157,846
계속사업법인세비용	-	-
당기순손익	1,318,563	1,157,846

한국디엠비(주)

1. 재무상태표

(단위:천원)

과 목	2017년	2018년
유동자산	2,623,123	1,119,409
당좌자산	2,204,467	1,119,409
현금및현금성자산	1,913,471	807,835
단기투자자산	-	-
단기대여금	-	-
매출채권	240,276	306,247
미수금	67	-
선급금	-	-
기타당좌자산	50,652	5,327
재고자산	418,656	-
비유동자산	2,963,476	2,913,150
투자자산	-	-
지분법적용투자주식	-	-
장기투자증권	-	-
장기대여금	-	-
기타투자자산	-	-
유형자산	2,915,900	2,872,061
방송통신설비	180,398	214,639
일반지원자산	2,735,502	2,657,423
무형자산	13,629	6,870
영업권	-	-
방송프로그램	12,696	6,450
기타무형자산	933	420
기타비유동자산	33,947	34,218
자 산 총 계	5,586,599	4,032,559
유동부채	2,724,684	1,609,896
매입채무	-	-
단기차입금	2,500,000	1,500,000
미지급금	213,655	101,993
기타유동부채	11,029	7,903
비유동부채	278,824	392,321
장기차입금	-	-
퇴직급여충당부채	278,824	392,321
기타비유동부채	-	-
부 채 총 계	3,003,508	2,002,217
자본금	30,500,000	30,500,000
자본잉여금	-	-
자본조정	(159,502)	(159,502)
기타포괄손익누계액	-	-
이익잉여금(또는 결손금)	(27,757,407)	(28,310,157)
자 본 총 계	2,583,091	2,030,342
부채와자본총계	5,586,599	4,032,559

2. 손익계산서

(단위:천원)

과 목	2017년	2018년
매출액	3,023,338	2,356,062
방송사업매출액	2,901,097	2,257,540
텔레비전방송수신료매출액	-	-
재송신매출액	-	-
방송프로그램제공매출액	-	-
광고매출액	396,000	392,050
협찬매출액	-	-
방송프로그램판매매출액	1,250	65
기타 방송사업매출액	2,503,847	1,865,425
기타사업매출액	122,241	98,522
매출원가	1,866,090	1,521,975
방송프로그램비용	1,840,147	1,521,975
방송프로그램제작비	1,807,287	1,459,471
방송프로그램구입비	32,860	62,504
기타 매출원가	25,943	-
매출총이익	1,157,248	834,087
판매관리비	949,133	885,773
인건비	334,404	314,101
유형자산감가상각비	46,597	46,763
무형자산상각비	1,080	513
복리후생비	96,791	106,602
세금과공과	38,313	41,627
방송통신발전기금	-	107
기타세금과공과	38,313	41,520
광고대행수수료	55,440	54,887
지급수수료	141,627	113,255
지급임차료	43,553	34,787
교육훈련비	101	335
기타	191,228	172,903
영업손익	208,115	(51,686)
영업외수익	171,432	10,997
이자수익	171,200	10,199
지분법이익	-	-
기타영업외수익	232	797
영업외비용	142,974	512,060
이자비용	134,635	84,933
기부금	8,039	402,809
지분법손실	-	-
기타영업외비용	300	24,317
법인세차감전순손익	236,573	(552,749)
계속사업법인세비용	-	-
당기순손익	236,573	(552,749)

유원미디어(주)

1. 재무상태표

(단위:천원)

과 목	2017년	2018년
유동자산	612,845	837,848
당좌자산	612,845	837,848
현금및현금성자산	428,032	443,210
단기투자자산	-	-
단기대여금	-	-
매출채권	177,652	387,717
미수금	-	-
선급금	-	-
기타당좌자산	7,161	6,921
재고자산	-	-
비유동자산	3,245,616	2,942,743
투자자산	1	1
지분법적용투자주식	-	-
장기투자증권	1	1
장기대여금	-	-
기타투자자산	-	-
유형자산	3,241,125	2,938,252
방송통신설비	896,305	750,028
일반지원자산	2,344,820	2,188,224
무형자산	-	-
영업권	-	-
방송프로그램	-	-
기타무형자산	-	-
기타비유동자산	4,490	4,490
자 산 총 계	3,858,461	3,780,591
유동부채	390,293	554,704
매입채무	-	-
단기차입금	300,000	450,000
미지급금	61,423	77,910
기타유동부채	28,870	26,794
비유동부채	461,322	2,418
장기차입금	450,000	-
퇴직급여충당부채	11,322	2,418
기타비유동부채	-	-
부 채 총 계	851,616	557,122
자본금	36,300,000	36,300,000
자본잉여금	296,607	296,607
자본조정	-	-
기타포괄손익누계액	-	-
이익잉여금(또는 결손금)	(33,589,762)	(33,373,139)
자 본 총 계	3,006,845	3,223,468
부채와자본총계	3,858,461	3,780,591

2. 손익계산서

(단위:천원)

과 목	2017년	2018년
매출액	2,686,337	2,683,620
방송사업매출액	2,686,337	2,683,620
텔레비전방송수신료매출액	-	-
재송신매출액	-	-
방송프로그램제공매출액	-	-
광고매출액	519,000	532,250
협찬매출액	-	-
방송프로그램판매매출액	50,000	50,000
기타 방송사업매출액	2,117,337	2,101,370
기타사업매출액	-	-
매출원가	541,823	1,476,033
방송프로그램비용	541,823	1,476,033
방송프로그램제작비	319,962	1,253,526
방송프로그램구입비	221,860	222,507
기타 매출원가	-	-
매출총이익	2,144,514	1,207,587
판매관리비	1,900,527	962,486
인건비	623,600	454,189
유형자산감가상각비	277,499	82,573
무형자산상각비	-	-
복리후생비	88,158	57,561
세금과공과	12,051	10,308
방송통신발전기금	-	-
기타세금과공과	12,051	10,308
광고대행수수료	72,660	74,515
지급수수료	164,194	179,721
지급임차료	469,976	3,840
교육훈련비	480	170
기타	191,909	99,609
영업손익	243,987	245,101
영업외수익	3,366	5,156
이자수익	2,755	5,136
지분법이익	-	-
기타영업외수익	611	20
영업외비용	43,928	33,633
이자비용	43,627	33,328
기부금	300	300
지분법손실	-	-
기타영업외비용	1	5
법인세차감전순손익	203,425	216,623
계속사업법인세비용	-	-
당기순손익	203,425	216,623

2018년도 방송사업자 재산상황 공표집

발행일 · 2019년 6월

발생처 · 방송통신위원회

04520 서울특별시 중구 세종대로 124

전화 02)2138-1532

(방송기반국 방송시장조사과)

인터넷 <http://www.kcc.go.kr>

비매품

